

PORI



HONG KONG PUBLIC OPINION RESEARCH INSTITUTE

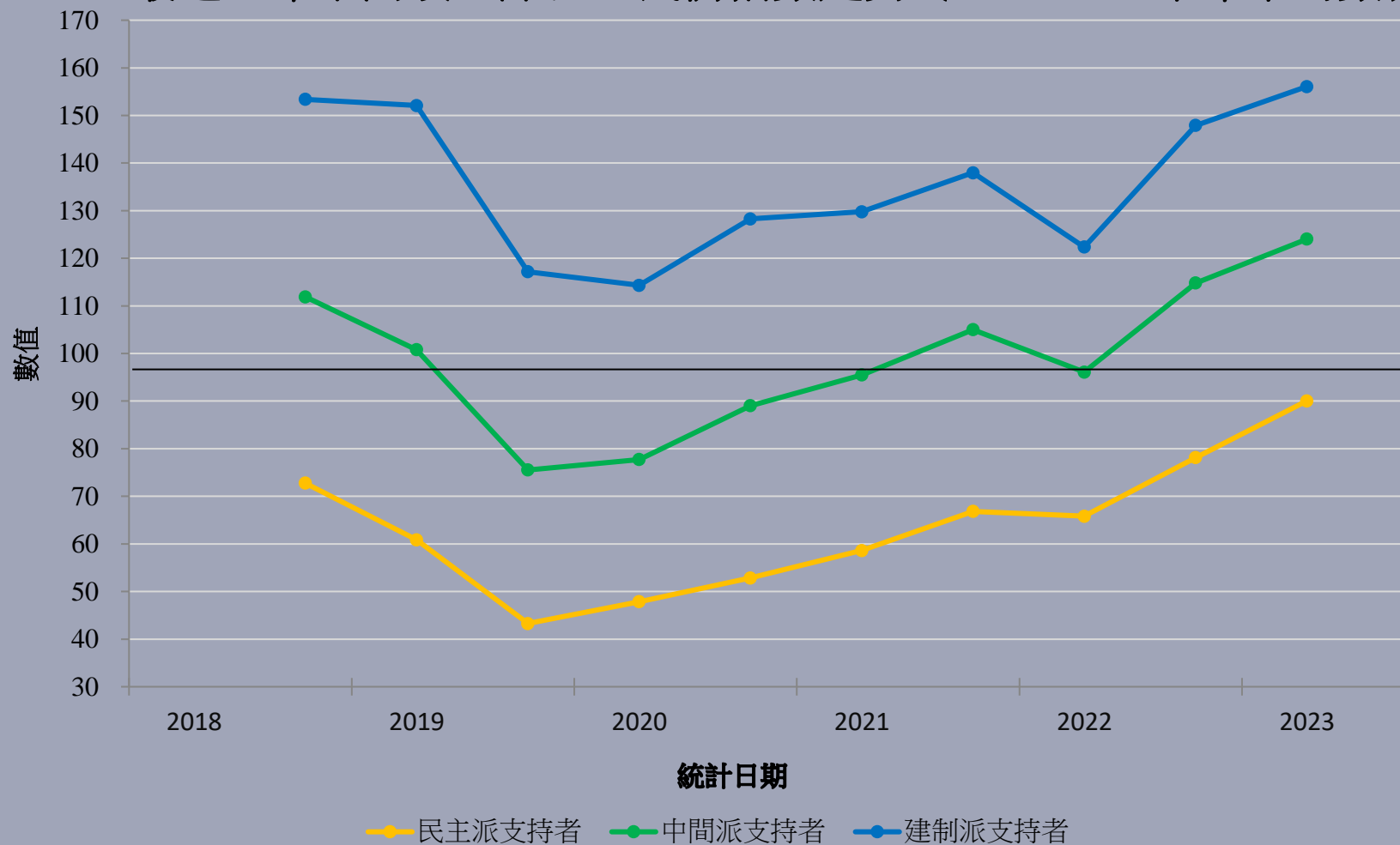
香 港 民 意 研 究 所

民情指數第6.6號報告
(第6.1至6.5號綜合報告)
2023年8月24日

民情指數第6.2號報告：民情指數之政治陣營分析

2

最近五年不同政治陣營之民情指數走勢（2018-2023半年平均數）

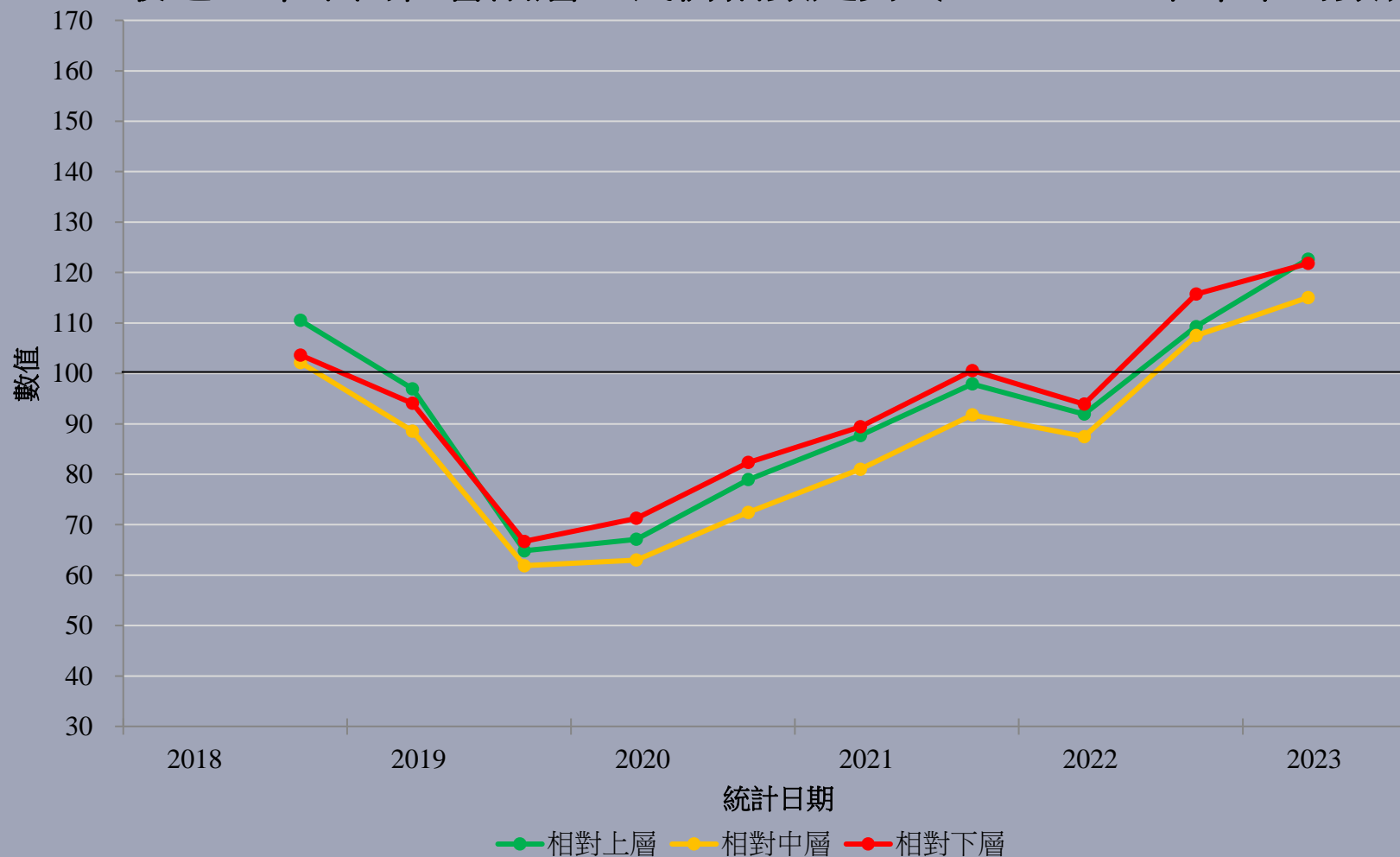


半年期	樣本數目	民主派支持者	中間派支持者	建制派支持者
2018年下半	12,072	72.8	111.9	153.4
2019年上半	12,151	60.9	100.8	152.1
2019年下半	12,298	43.3	75.5	117.2
2020年上半	12,062	47.9	77.7	114.3
2020年下半	12,206	52.9	89.0	128.3
2021年上半	12,086	58.6	95.5	129.8
2021年下半	12,080	66.8	105.0	138.0
2022年上半	12,059	65.8	96.1	122.4
2022年下半	6,107	78.1	114.8	147.9
2023年上半	6,056	90.0	124.0	156.1
樣本總數	109,177	39,096	45,455	15,495

民情指數第6.3號報告：民情指數之社會階層分析

3

最近五年不同社會階層之民情指數走勢（2018-2023半年平均數）

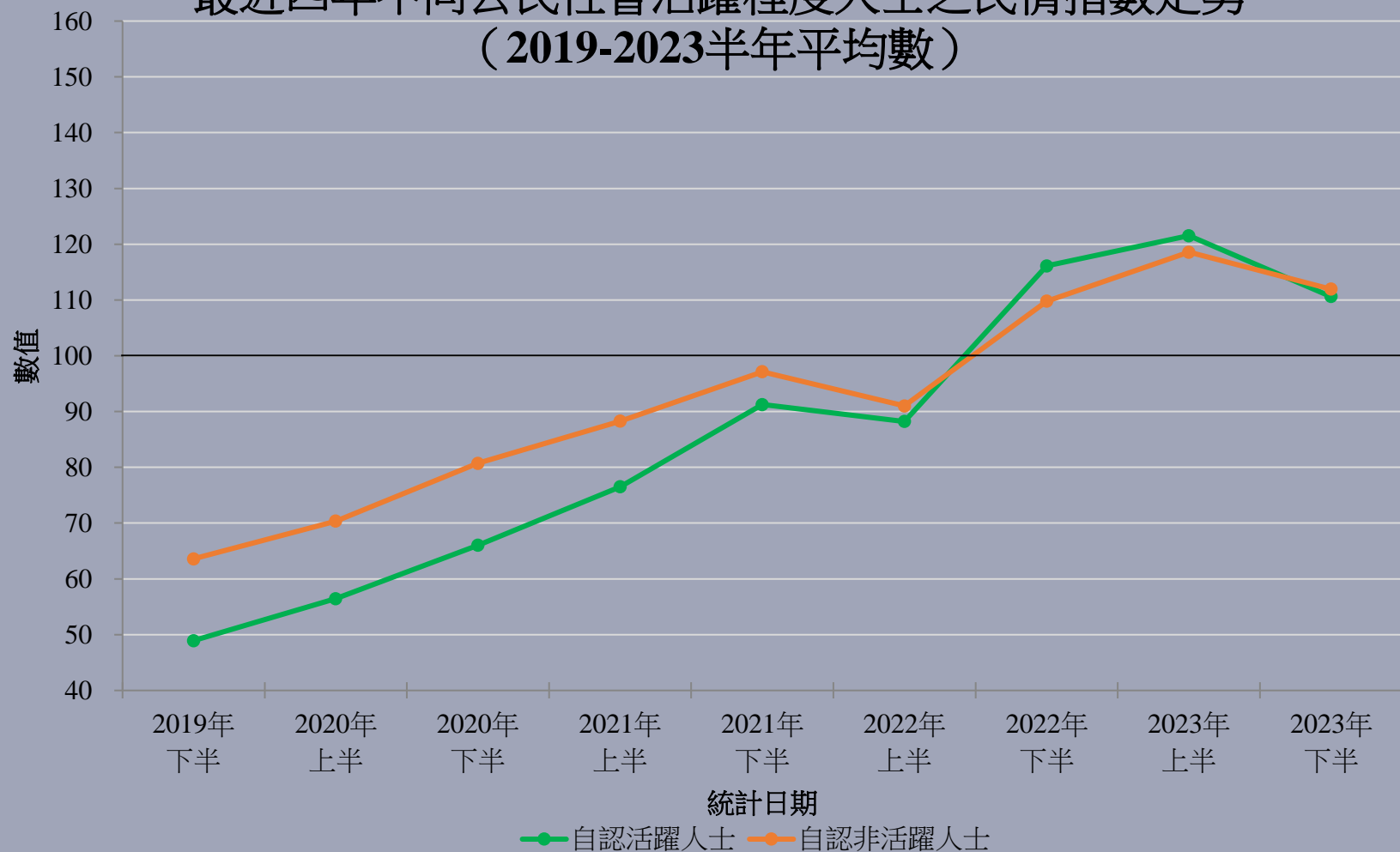


半年期	樣本數目	相對上層	相對中層	相對下層
2018年下半	12,072	110.5	102.2	103.7
2019年上半	12,151	97.0	88.6	94.1
2019年下半	12,298	64.8	61.9	66.7
2020年上半	12,062	67.1	63.0	71.3
2020年下半	12,206	78.9	72.5	82.4
2021年上半	12,086	87.7	81.0	89.4
2021年下半	12,080	97.9	91.8	100.6
2022年上半	12,059	91.9	87.5	93.9
2022年下半	6,107	109.3	107.5	115.7
2023年上半	6,056	122.7	115.1	121.8
樣本總數	109,177	37,359	30,612	35,413

民情指數第6.4號報告：民情指數之公民社會活躍程度分析

4

最近四年不同公民社會活躍程度人士之民情指數走勢 (2019-2023半年平均數)

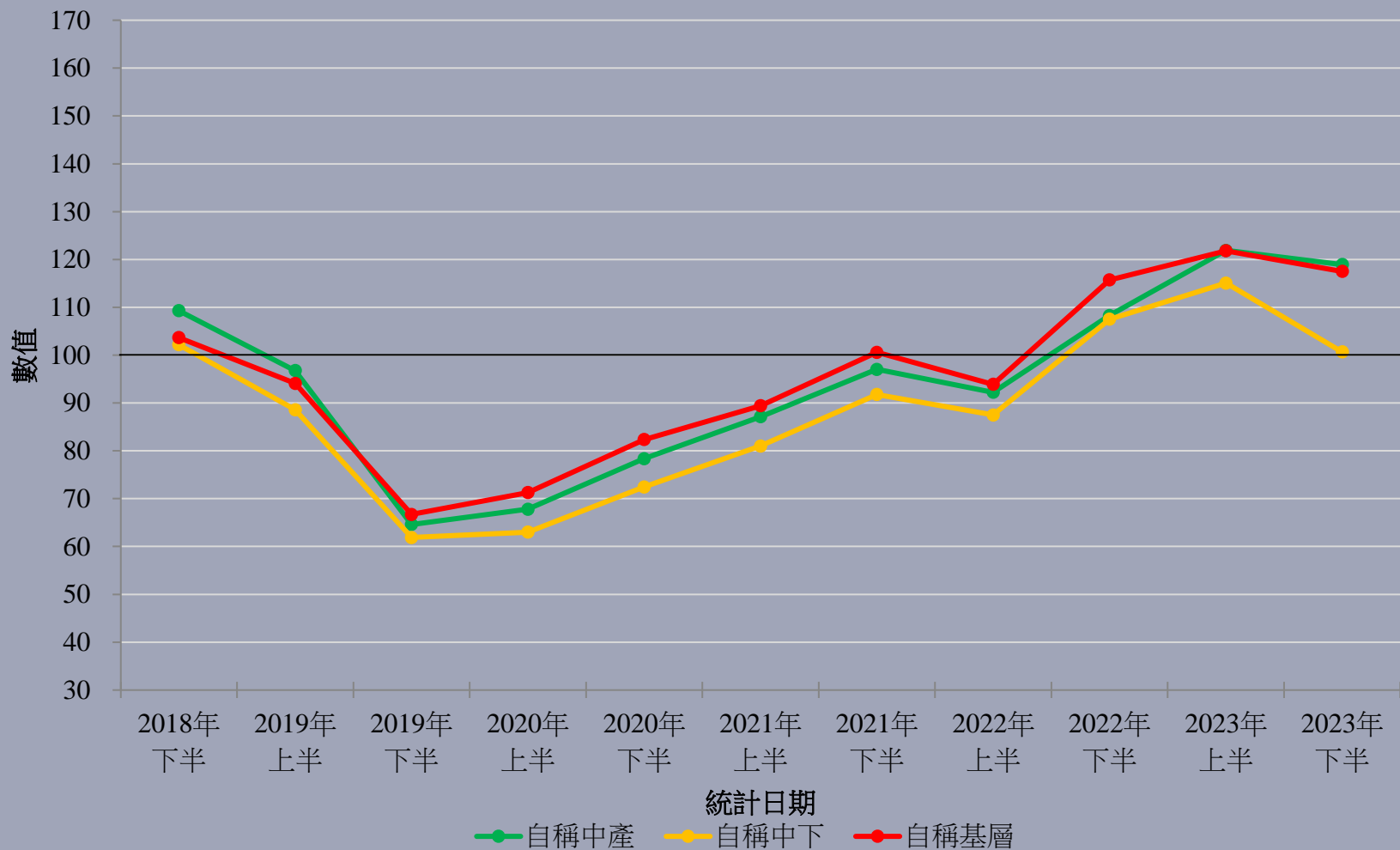


半年期	樣本數目	自認活躍人士	自認非活躍人士
2019年下半年	5,121	48.9	63.6
2020年上半年	12,062	56.4	70.4
2020年下半年	12,206	66.0	80.7
2021年上半年	12,086	76.5	88.3
2021年下半年	12,080	91.3	97.1
2022年上半年	12,059	88.2	91.0
2022年下半年	6,107	116.1	109.8
2023年上半年	6,056	121.5	118.6
2023年下半年 (初步數字)	1,004	110.6	111.9
樣本總數	78,781	14,267	57,740

民情指數第6.5號報告：民情指數之社會階層第二種分析

5

最近五年不同社會階層之民情指數走勢（2018-2023半年平均數）

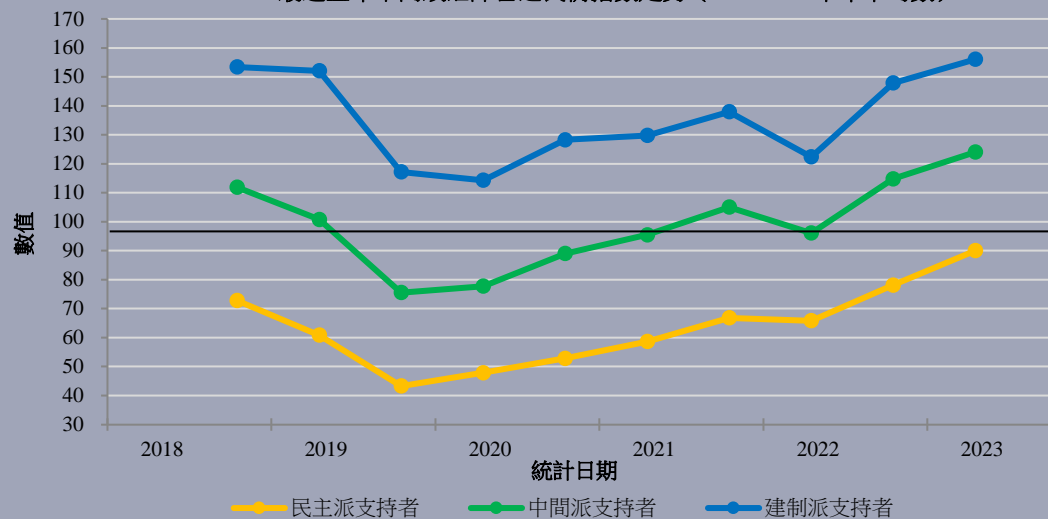


半年期	樣本數目	自稱中產	自稱中下	自稱基層
2018年下半年	12,072	109.3	102.2	103.7
2019年上半年	12,151	96.8	88.6	94.1
2019年下半年	12,298	64.6	61.9	66.7
2020年上半年	12,062	67.8	63.0	71.3
2020年下半年	12,206	78.4	72.5	82.4
2021年上半年	12,086	87.1	81.0	89.4
2021年下半年	12,080	97.0	91.8	100.6
2022年上半年	12,059	92.2	87.5	93.9
2022年下半年	6,107	108.3	107.5	115.7
2023年上半年	6,056	121.9	115.1	121.8
2023年下半年 (初步數字)	1,004	118.9	100.7	117.5
樣本總數	110,181	32,221	30,878	35,766

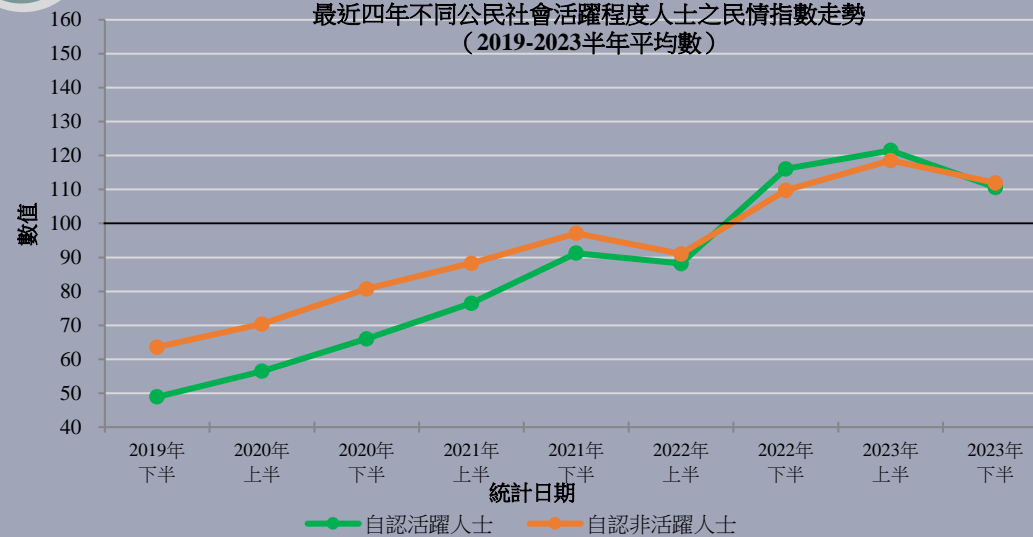
民情指數第6.6號報告

6

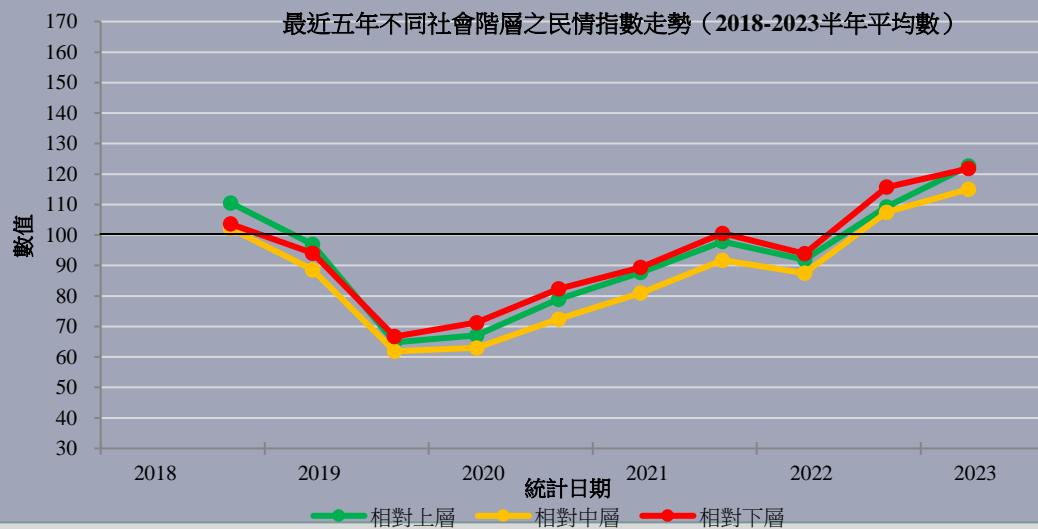
最近五年不同政治陣營之民情指數走勢 (2018-2023半年平均數)



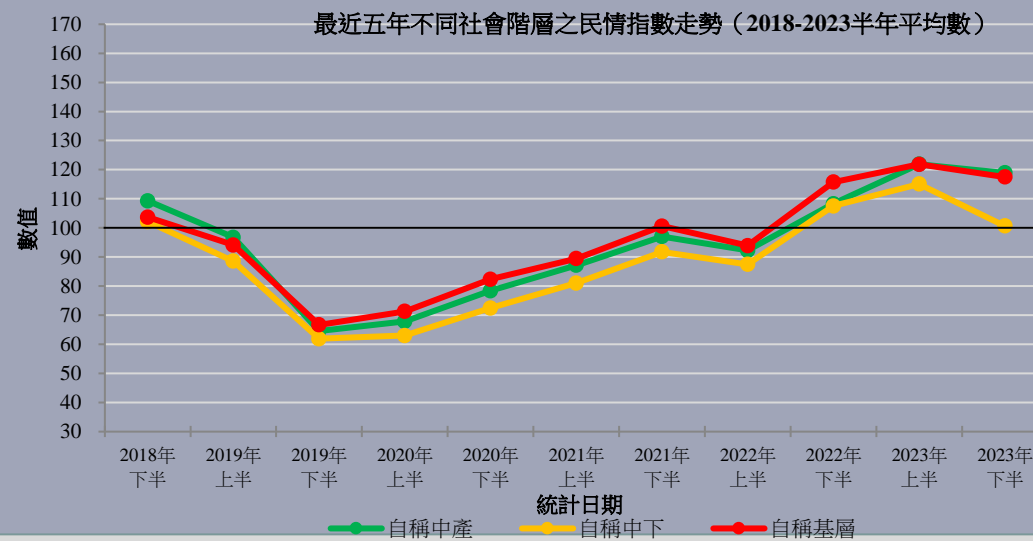
最近四年不同公民社會活躍程度人士之民情指數走勢 (2019-2023半年平均數)



最近五年不同社會階層之民情指數走勢 (2018-2023半年平均數)



最近五年不同社會階層之民情指數走勢 (2018-2023半年平均數)



民情指數第6.6號報告 - 結語

7

- 從這些報告中的幾個人口變項（即政治陣營、社會階層和公民社會活躍程度）分析來看，**同步上落**似乎是普遍現象，**但以不同政治陣營支持者之間的差距最大**。
- 而意料之外的是，**不同社會階級背景受訪者之間的差距相對較小**，儘管有跡象顯示，自稱「中下層」的受訪者可能正在偏離「中產」和「基層」，變得相對不那麼快樂。
- 不過，由於這只是第二代民情指數深入分析的開始，還有很多觀察仍有待發現或進一步證實。

PORI



HONG KONG PUBLIC OPINION RESEARCH INSTITUTE

香 港 民 意 研 究 所

最新民意調查
結果發佈會
2023年8月24日

樣本資料

9

- 調查日期：1-10/8/2023
- 調查方法：由真實訪問員進行隨機抽樣電話訪問
- 訪問對象：18歲或以上操粵語的香港居民
- 成功樣本數目：1,005 (包括 504 個固網及 501 個手機樣本)
- 實效回應比率：54.5%
- 抽樣誤差：在95%置信水平下，評分誤差不超過 ± 0.31
- 加權方法：按照政府統計處提供的統計數字以「反覆多重加權法」作出調整。全港人口年齡及性別分佈統計數字來自《二零二二年年中人口數字》，而教育程度（最高就讀程度）及經濟活動身分統計數字則來自《香港的女性及男性 - 主要統計數字》（2022年版）。

調查項目

10

- 核心社會指標
- 非核心社會指標
- 自由次指標
- 法治次指標

調查項目

11

- 核心社會指標
- 非核心社會指標
- 自由次指標
- 法治次指標

調查結果 - 核心社會指標

12

	1-9/2/2023	3-18/5/2023	1-10/8/2023	最新變化	紀錄
自由指標	6.22	5.87	5.74	▼0.13	2022年11月以來 新低
安定指標	6.21	5.74	5.67	▼0.07	2022年6月以來 新低
法治指標	6.14	5.53	5.58	▲0.05	2023年2月以來 新高
繁榮指標	5.83	5.61	5.42	▼0.18	2022年11月以來 新低
民主指標	5.25	4.66	4.92	▲0.26	2023年2月以來 新高

- 以0至10分評價，市民對五項核心社會指標的評分由高至低分別是「自由」、「安定」、「法治」、「繁榮」和「民主」，全部與三個月前相比沒有顯著分別。

調查項目

13

- 核心社會指標
- 非核心社會指標
- 自由次指標
- 法治次指標

調查結果 - 非核心社會指標

14

	1-9/2/2023	1-10/8/2023	最新變化	紀錄
社會福利指標	6.17	5.83	▼0.34 *	2022年2月以來 新低
文明指標	6.31	5.81	▼0.50 *	2022年2月以來 新低
廉潔指標	6.29	5.71	▼0.59 *	2022年2月以來 新低
效率指標	5.94	5.66	▼0.28	2022年8月以來 新低
治安指標	6.61	5.57	▼1.03 *	2020年7月以來 新低
平等指標	5.72	5.20	▼0.52 *	2022年2月以來 新低
公平指標	5.40	4.93	▼0.46 *	2022年2月以來 新低

- 至於七項非核心指標，最高分的為「社會福利」和「文明」，其次為「廉潔」、「效率」和「治安」，而「平等」和「公平」的得分則相對較低。相比半年前，除了「效率」以外的指標全部錄得**顯著跌幅**。

* 顯著變化

調查項目

15

- 核心社會指標
- 非核心社會指標
- 自由次指標
- 法治次指標

調查結果 - 自由次指標

16

	1-9/2/2023	1-10/8/2023	最新變化	紀錄
出入境自由	7.49	7.37	▼0.11	2022年8月以來 新低
信仰自由	7.63	7.34	▼0.29	2022年8月以來 新低
學術研究自由	6.37	5.85	▼0.53 *	2022年8月以來 新低
文藝創作自由	5.72	5.59	▼0.14	2022年8月以來 新低
罷工自由	5.60	5.21	▼0.39 *	2022年2月以來 新低
言論自由	5.64	5.01	▼0.63 *	2022年2月以來 新低
結社自由	5.41	4.90	▼0.51 *	2022年8月以來 新低
出版自由	5.18	4.74	▼0.44 *	2022年2月以來 新低
新聞自由	5.40	4.70	▼0.70 *	2022年2月以來 新低
遊行示威自由	4.50	3.75	▼0.75 *	2022年2月以來 新低

* 顯著變化

調查結果 - 自由次指標

17

- 自由次指標方面，獲最高分的首兩項依次為「出入境自由」和「信仰自由」，分別得7.37和7.34分；其次為「學術研究自由」、「文藝創作自由」、「罷工自由」和「言論自由」，分別得5.85、5.59、5.21和5.01分；再次之為「結社自由」、「出版自由」和「新聞自由」，分別得4.90、4.74和4.70分，而「遊行示威自由」的得分則明顯較低，只有3.75分。
- 相比半年前，除了「出入境自由」、「信仰自由」和「文藝創作自由」以外的指標均錄得顯著跌幅。

調查項目

18

- 核心社會指標
- 非核心社會指標
- 自由次指標
- 法治次指標

調查結果 - 法治次指標

19

	1-9/2/2023	1-10/8/2023	最新變化	紀錄
司法制度公平程度	5.43	5.42	▼0.01	2022年8月以來 新低
法庭公正程度	5.85	5.38	▼0.46 *	2022年2月以來 新低

- 至於兩項法治次指標，司法制度公平程度得5.42分，法庭公正程度則為5.38分，後者在過去半年出現**顯著下跌**。

* 顯著變化

調查結果 - 社會指標

核心社會指標走勢圖表 (按次計算)
Trend of Core Social Indicators Chart (Per Poll)
(6/1997 - 8/2023)

