

PORI



HONG KONG PUBLIC OPINION RESEARCH INSTITUTE

香 港 民 意 研 究 所

最新民意調查
結果發佈會
2023年5月11日

樣本資料

2

- 調查日期：6-20/3/2023
- 調查方法：由真實訪問員進行隨機抽樣電話訪問
- 訪問對象：18歲或以上操粵語的香港居民
- 成功樣本數目：1,026 (包括501個固網525個手機樣本)
- 實效回應比率：42.8%
- 抽樣誤差：在95%置信水平下，百分比誤差不超過 $\pm 4\%$ ，淨值誤差不超過 $\pm 8\%$ ，評分誤差不超過 ± 0.17
- 加權方法：按照政府統計處提供的統計數字以「反覆多重加權法」作出調整。全港人口年齡及性別分佈統計數字來自《二零二一年年中人口數字》，而教育程度（最高就讀程度）及經濟活動身分統計數字則來自《香港的女性及男性 - 主要統計數字》（2021年版）。

調查項目

3

- 市民對新聞傳媒表現評價
 - 主要新聞來源及其信任程度
 - 新聞自由滿意程度及公信力評分
 - 報導負不負責任
 - 新聞傳媒的自我審查

調查結果 - 市民對新聞傳媒表現評價

4

● 市民的主要新聞來源

	5-9/9/2022	6-20/3/2023	最新變化	紀錄
互聯網	64%	70%	▲7% *	2020年3月以來新高
電視	67%	65%	▼2%	2021年9月以來新低
報紙	26%	31%	▲5%	2021年3月以來新高
電台	23%	25%	▲3%	2021年3月以來新高
朋友	15%	17%	▲2%	2022年3月以來新高
家人	12%	13%	▲1%	2021年3月以來新高
雜誌	6%	9%	▲2%	2020年3月以來新高

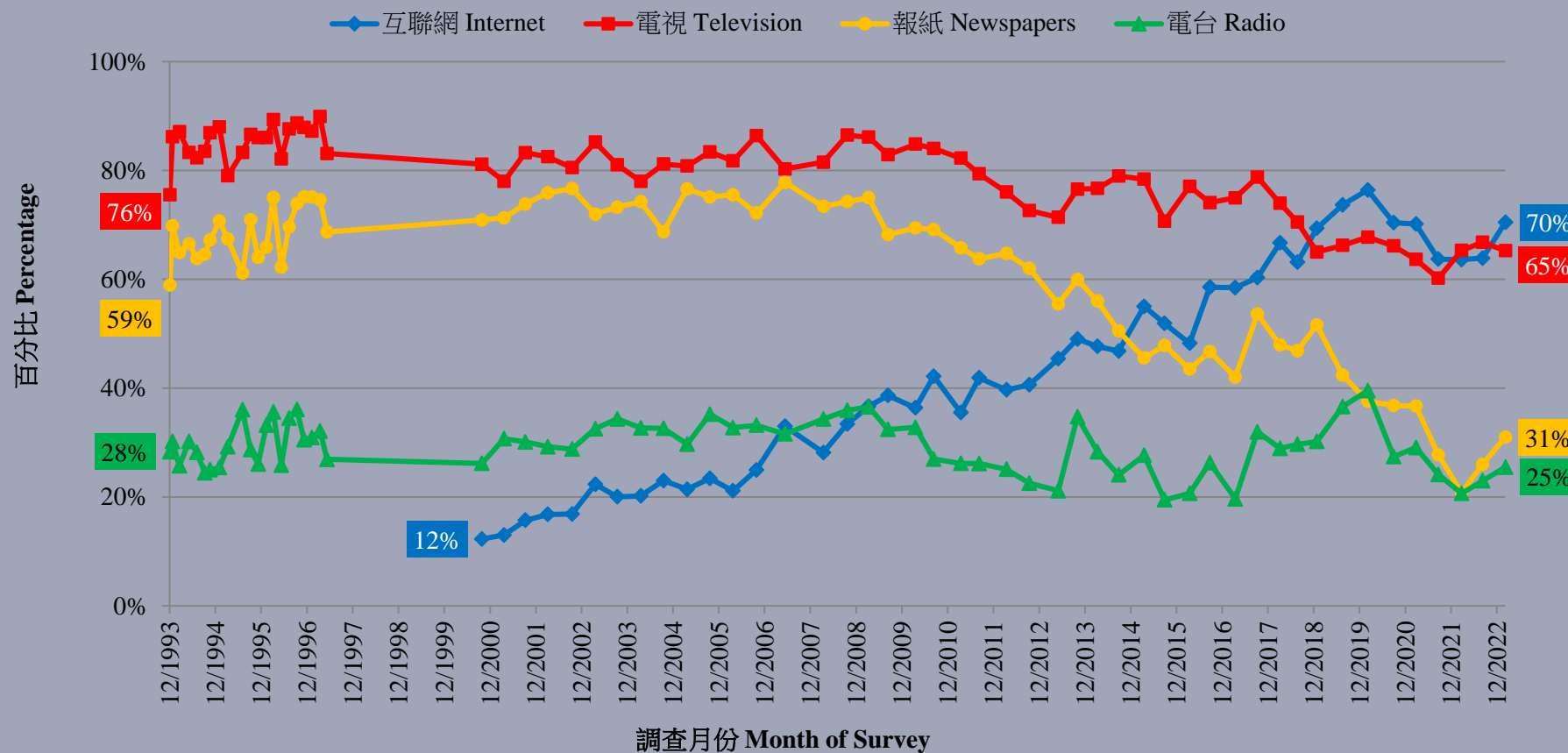
- 最新調查發現，分別有70%及65%被訪者表示主要透過互聯網和電視得悉新聞，當中前者較半年前顯著**上升**。另外，分別有31%及25%被訪者主要透過報紙和電台得悉新聞。

* 顯著變化

調查結果 - 市民對新聞傳媒表現評價

6

市民的主要新聞來源 (按次計算)
People's main source of news (Per Poll)
(12/1993 - 3/2023)



調查結果 - 市民對新聞傳媒表現評價

7

● 市民認為最值得信任的新聞來源

	16-23/9/2021	21-25/3/2022	最新變化	紀錄
電視	37%	39%	▲2%	2017年4月以來 新高
互聯網	22%	22%	--	2018年8月以來 新低
報紙	10%	13%	▲3%	2021年3月以來 新高
電台	11%	10%	▼1%	2022年3月以來 新低
家人	5%	2%	▼2%	2017年4月以來 新低
朋友	2%	1%	▼1%	2018年8月以來 新低
雜誌	0%	0%	--	2022年3月以來 新低

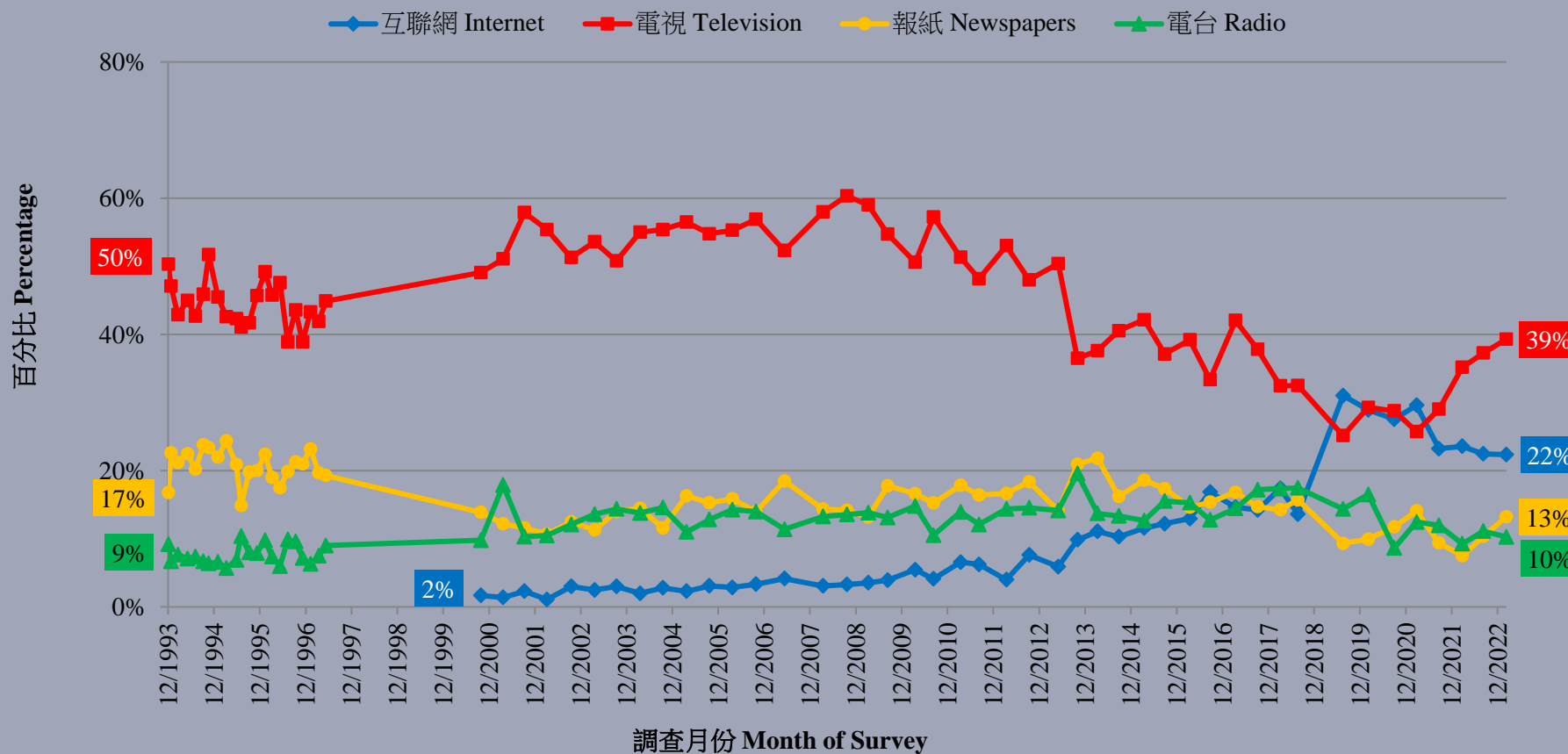
- 信任程度方面，分別有39%和22%被訪者認為電視和互聯網是最值得信任的新聞來源，前者再創2017年4月以來**新高**，後者則創2018年8月以來**新低**。

* 顯著變化

調查結果 - 市民對新聞傳媒表現評價

8

市民認為最值得信任的新聞來源 (按次計算)
People's most trustworthy source of news (Per Poll)
(12/1993 - 3/2023)



調查結果 - 市民對新聞傳媒表現評價

9

● 新聞自由滿意程度及公信力評分

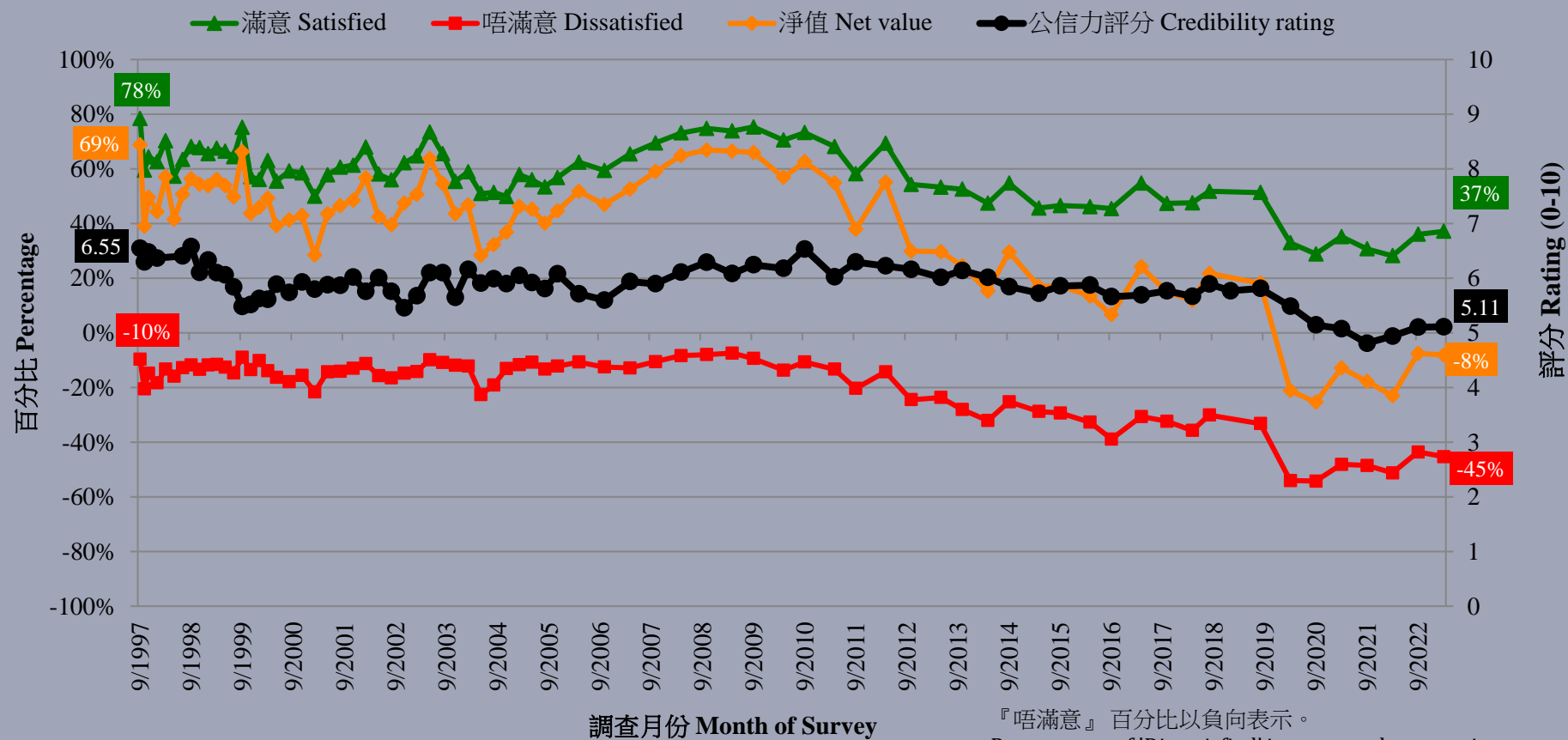
	5-9/9/2022	6-20/3/2023	最新變化	紀錄
新聞自由滿意率	36%	37%	▲1%	2019年8月以來新高
新聞自由不滿率	44%	45%	▲2%	2022年3月以來新高
新聞自由滿意率淨值	-8%	-8%	▼1%	2022年3月以來新低
新聞傳媒公信力評分	5.11	5.11	--	2020年10月以來新高

- 37%被訪市民表示滿意香港的新聞自由程度，45%表示不滿，滿意淨值為負8個百分點。
- 以0-10分為標準，市民對香港新聞傳媒公信力的最新評分為5.11分。

調查結果 - 市民對新聞傳媒表現評價

10

新聞自由滿意程度及公信力評分 (按次計算)
Satisfaction rate of freedom of the press and Credibility rating (per poll)
(9/1997 - 3/2023)



『唔滿意』百分比以負向表示。
Percentages of 'Dissatisfied' is presented as negative

調查結果 - 市民對新聞傳媒表現評價

11

● 市民認為香港新聞傳媒...

	5-9/9/2022	6-20/3/2023	最新變化	紀錄
報道負責任	29%	33%	▲5%	2019年8月以來新高
報道不負責任	38%	30%	▼8% *	2019年8月以來新低
淨值	-10%	3%	▲13% *	2019年8月以來新高
有自我審查	53%	61%	▲8% *	1997年9月有紀錄新高
沒有自我審查	30%	26%	▼4%	1997年9月有紀錄新低
淨值	23%	35%	▲13% *	1997年9月有紀錄新高

- 33%認為香港新聞傳媒的報道負責任，30%認為不負責任，淨值為正3個百分點，較半年前顯著上升，並創2019年8月以來新高。此外，61%認為香港新聞傳媒有自我審查，26%認為沒有，淨值為正35個百分點，創1997年9月有紀錄以來新高。

* 顯著變化