

PORI

---

HONG KONG PUBLIC OPINION RESEARCH INSTITUTE

香 港 民 意 研 究 所

---

最新民意調查  
研究發佈  
2023年3月22日

# 研究項目

2

- 香港民研綜合分析過去25年來（1997 - 2023年）所有「政府民望」及「社會指標」兩個調查項目同期收集的數據，藉此了解市民對特區政府表現的滿意程度與各項社會指標評分之間的相互關係。
- 採用了**相關係數分析**及**簡單線性迴歸分析**，但由於2010至2013年間該兩項調查項目並沒有同時出現，故這四年的數據未能作進一步分析。

# 分析結果數表

3

排名	社會及自由指標	1997 - 2023 相關係數	1997 - 2023 非標準迴歸係數
1	民主指標	+0.465	+0.917
2	新聞自由	+0.443	+0.904
3	言論自由	+0.430	+0.865
4	出版自由	+0.421	+0.837
4	公平指標	+0.421	+0.780
6	安定指標	+0.419	+0.781
7	自由指標	+0.415	+0.767
8	法治指標	+0.414	+0.767
9	結社自由	+0.409	+0.845
10	遊行示威自由	+0.391	+0.898

# 分析結果數表

4

排名	社會及自由指標	1997 - 2023 相關係數	1997 - 2023 非標準迴歸係數
11	繁榮指標	+0.380	+0.683
12	學術研究自由	+0.365	+0.695
13	文藝創作自由	+0.361	+0.705
14	社會福利指標	+0.350	+0.653
15	平等指標	+0.344	+0.617
15	司法制度公平程度	+0.344	+0.628
17	罷工自由	+0.340	+0.755
18	廉潔指標	+0.331	+0.592
19	治安指標	+0.299	+0.493
20	文明指標	+0.293	+0.489
21	出入境自由	+0.292	+0.507
22	效率指標	+0.283	+0.501
23	信仰自由	+0.251	+0.401
24	法庭公正程度	+0.248	+0.442
25	終審法院首席法官支持度評分	+0.148	+2.407

# 分析結果

5

- 整合結果顯示，全部相關係數均為正值，反映市民對政府表現以及社會指標間存在正向關係。無獨有偶，全部非標準迴歸係數亦為正值，反映市民對社會指標評價愈高時，一般對政府表現的滿意程度愈高，反之亦然。
- 如比較1997-2009年以及2014-2023年間的結果，香港民研發現近年的相關係數以及非標準迴歸係數的絕對數值均較回歸首十年為大，反映各變數之間的正向變化關係於近年更為明顯。

# 分析結果

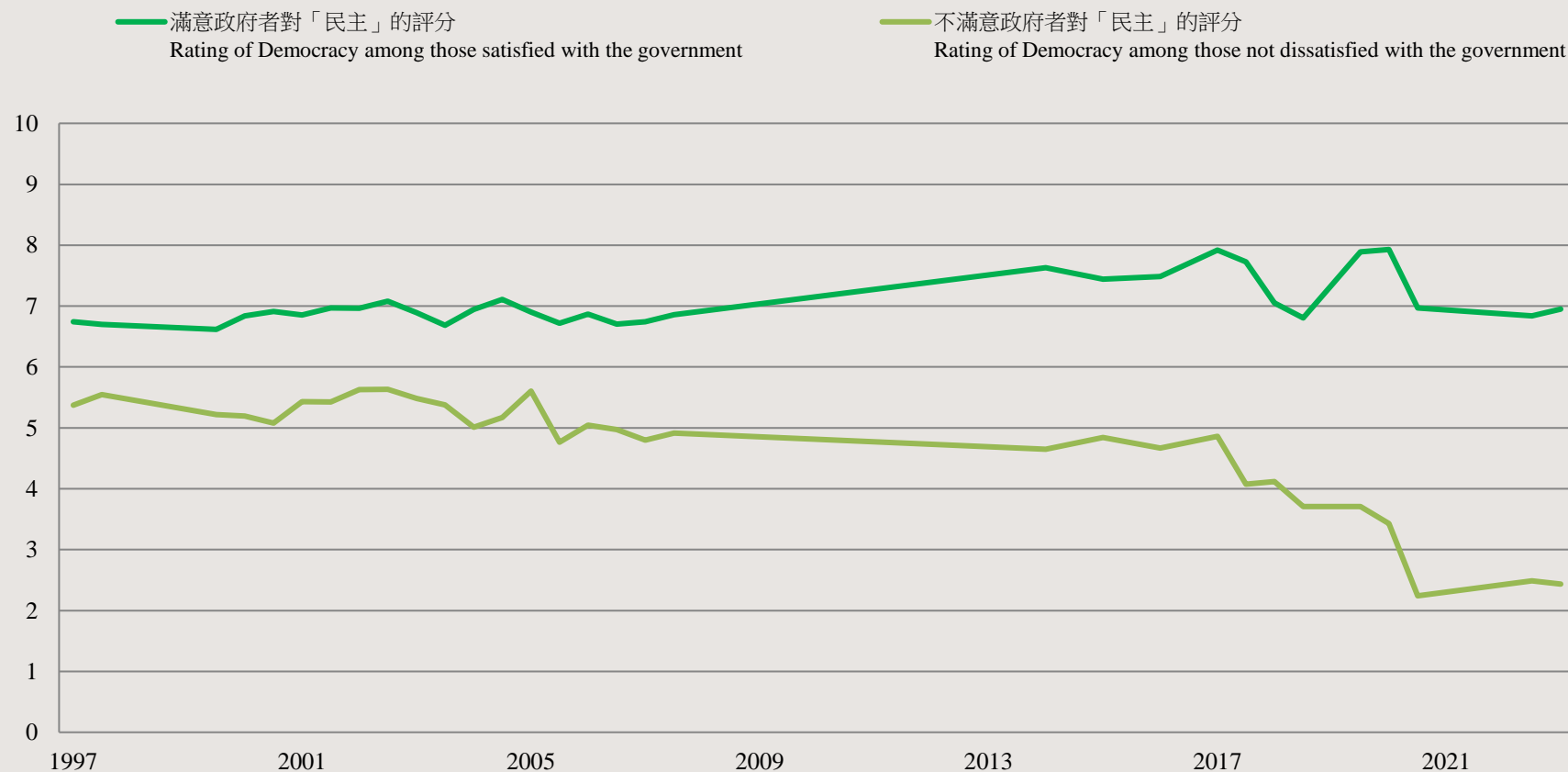
6

- 就絕對數值而言，相關係數最高的五項指標分別為「民主程度」、「新聞自由」、「言論自由」、「出版自由」和「公平程度」，意味著市民給予這五項指標與政府表現的評分有較明確關係。

# 分析結果

7

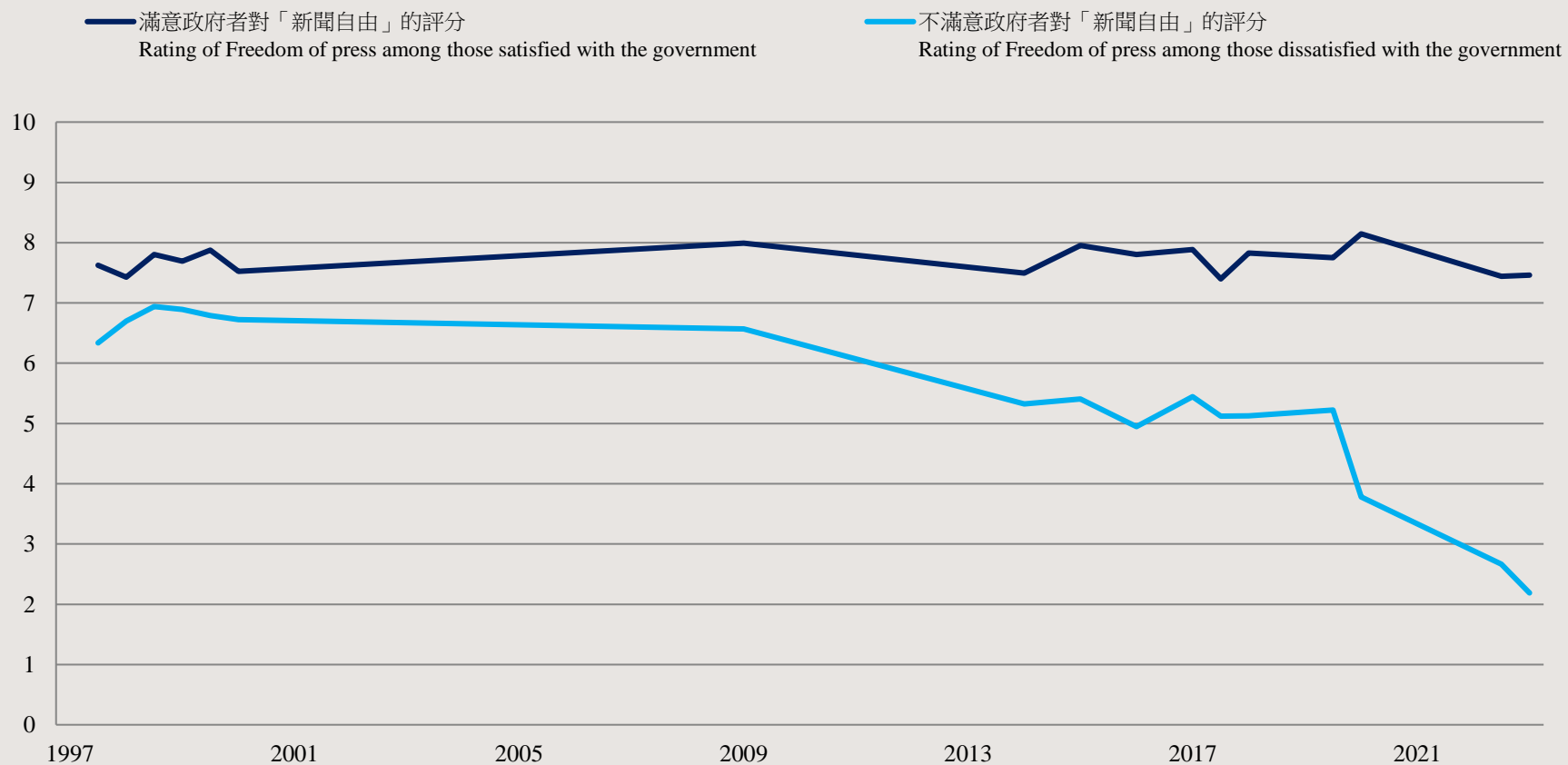
政府民望與「民主」指標的相互關係 (1997 - 2023)  
Correlation between government popularity and “Democracy” rating (1997 – 2023)



# 分析結果

8

政府民望與「新聞自由」的相互關係 (1997 - 2023)  
Correlation between government popularity and “Freedom of press” rating (1997 – 2023)

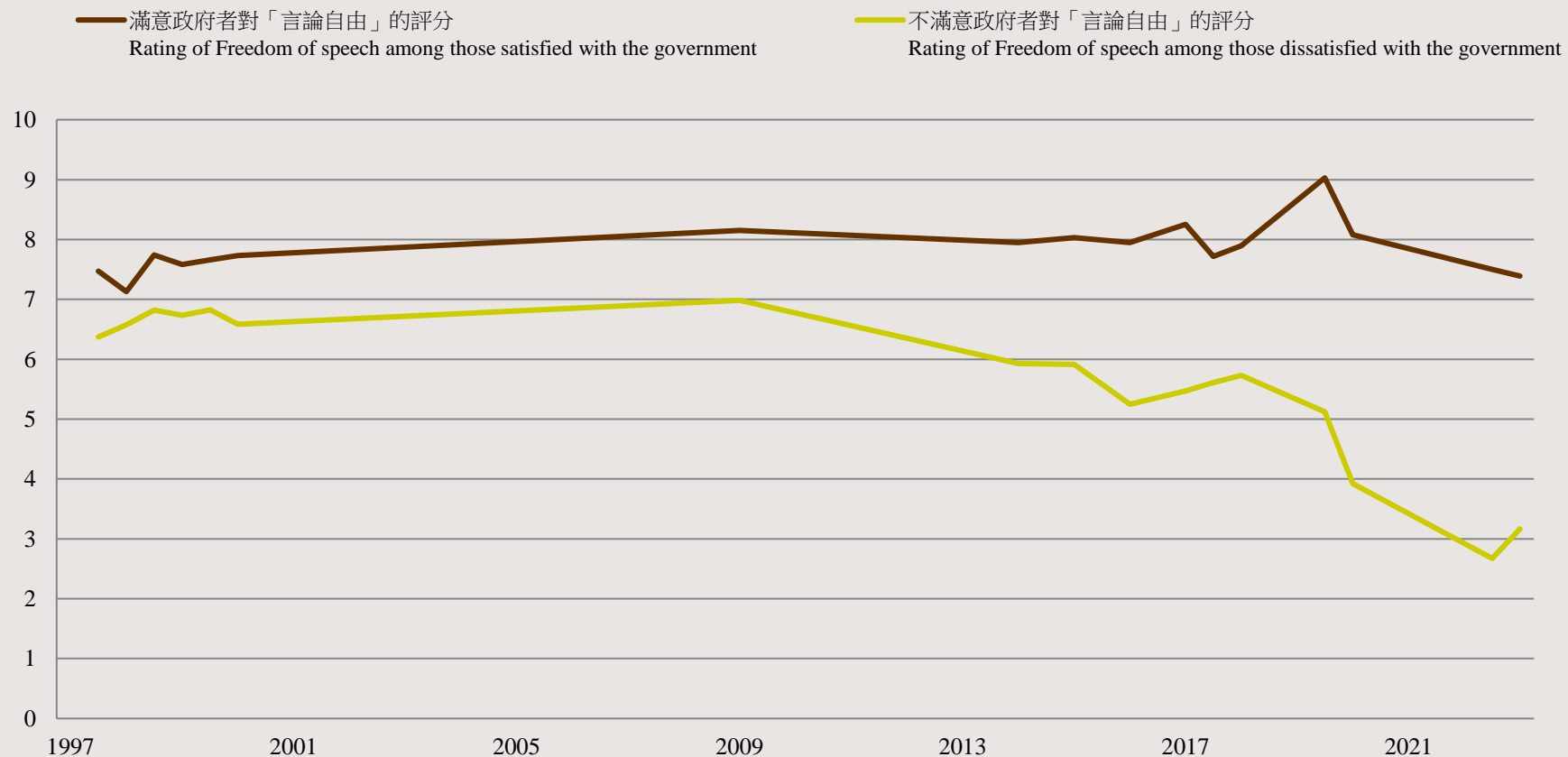




# 分析結果

9

政府民望與「言論自由」的相互關係 (1997 - 2023)  
Correlation between government popularity and “Freedom of speech” rating (1997 – 2023)

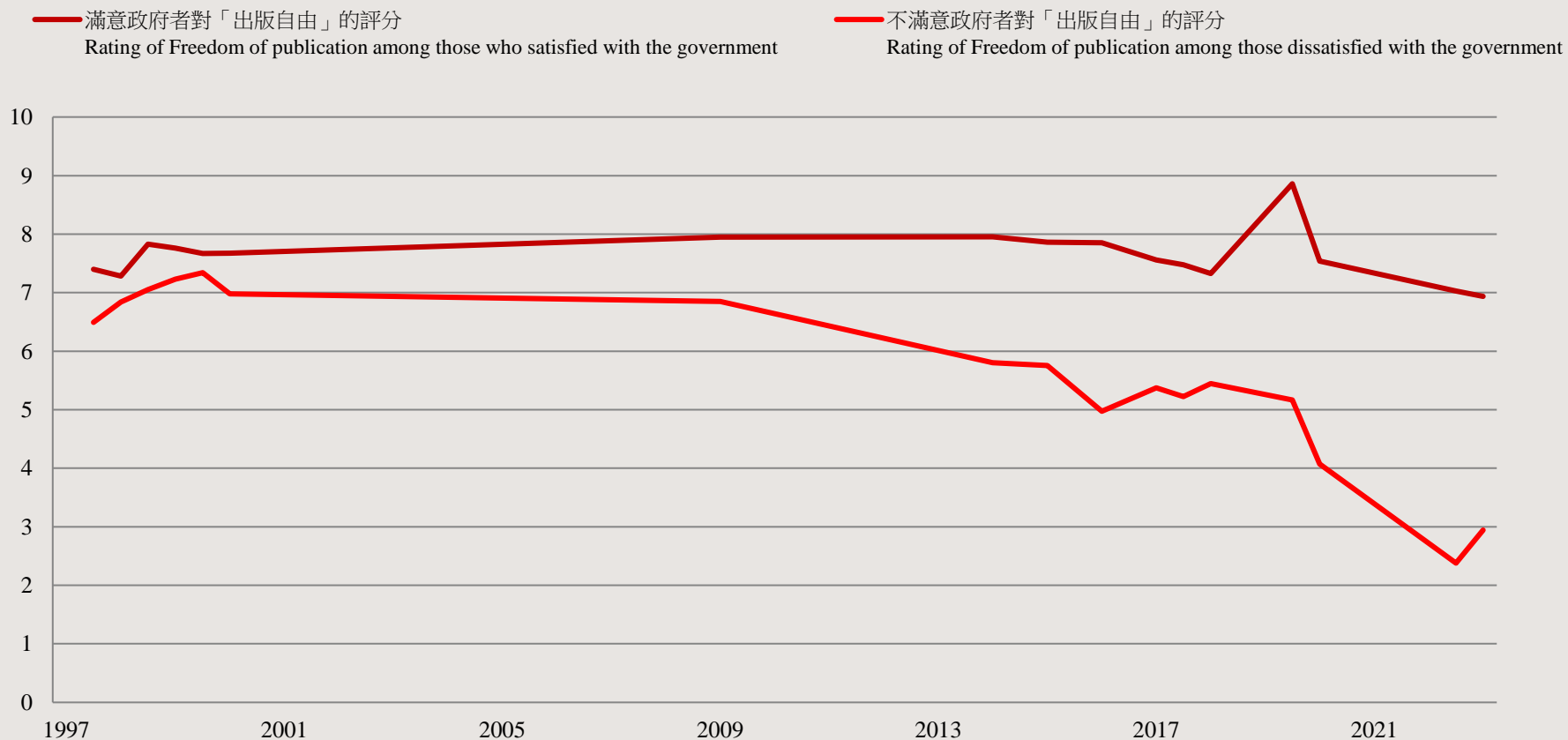


# 分析結果

10

政府民望與「出版自由」的相互關係 (1997 - 2023)

Correlation between government popularity and “Freedom of publication” rating (1997 – 2023)



# 分析結果

11

## 政府民望與「公平」的相互關係 (1997 - 2023)

### Correlation between government popularity and “Fairness” rating (1997 – 2023)

