



HONG KONG PUBLIC OPINION RESEARCH INSTITUTE

香港民意研究所

香港民意研究所

「香港民研意見群組」第 152 號研究報告

調查日期：2023 年 2 月 22 日至 23 日

公佈日期：2023 年 2 月 24 日

本報告內所有資料的版權由香港民意研究所(香港民研)創造後對外公開。

香港民研積極推動公開數據和技術，以及自由思想、知識和資訊。

研究背景

香港民研由 1998 年開始連續進行了二十五年財政預算案即時調查。今年開始，由於種種原因，民研決定暫停過往的操作形式，改為與院校師生合作、教育意義更強的作業計劃。今年的財政預算案即時調查，以香港浸會大學陳家洛教授帶領的三十多名浸大學生主導，香港民研提供協助，邀請所有「香港民研意見群組」成員參與的網上問卷調查形式進行。香港民研會視這次活動為一次公民教育，日後如何繼續發展下去，有待進一步考慮。基於是次調查對象和方法上的轉變，民研認為是次調查結果未必可以與過去二十五年的數據作直接比較，但總算可以在結構上顯示近年即時民情的起跌。香港民研亦已經於 2023 年 2 月 14 日總結了歷年的調查方法，歡迎參閱網站的新聞公報：

https://www.pori.hk/wp-content/uploads/2023/02/pr_2023feb14_v1.5_clean.pdf

本報告屬於「香港民研意見群組」研究系列的第 152 號報告。

香港民研於本調查開始時，先以電郵形式通知所有組群成員，邀請其到網上平台進行調查。同一組群成員可以多次填寫調查，但香港民研只會選取同一組群成員中最後提交的個案進行分析。

樣本資料

以下為是次「香港民研意見群組調查」的樣本資料：

表 1：調查樣本資料

調查方法	網上調查
訪問對象	18 歲或以上香港民研意見群組成員，包括「香港市民代表組群」以及「香港市民自結組群」 ^[1]
加權方法	按照 1) 政府統計處提供的全港人口年齡及性別分佈、教育程度（最高就讀程度）及經濟活動身分統計數字；2) 常規調查中的政治狀況評價及政治取向分佈，以「反覆多重加權法」作出調整。
調查日期	2023 年 2 月 22 日下午 3 時正 至 2023 年 2 月 23 日下午 4 時正
總成功樣本	3,637
回應比率	4.4%
抽樣誤差 ^[2]	在 95% 置信水平，百分比誤差 +/-1.6%

[1] 此報告的分析不包括 12 至 17 歲成員的數據

[2] 此公報中所有誤差數字均以 95% 置信水平計算。95% 置信水平，是指倘若以不同隨機樣本重複進行有關調查 100 次，則 95 次各自計算出的誤差範圍會包含人口真實數字。由於調查數字涉及抽樣誤差，傳媒引用百分比數字時，應避免使用小數點，在引用評分數字時，則可以使用一個小數點。

意見組群組成

樣本資料收集中，「香港市民代表組群」及「香港市民自結組群」皆以網上問卷形式收集。

當中「香港市民代表組群」是透過恆常隨機電話調查招募，而「香港市民自結組群」則來自網上招募，市民只需要於香港民研的網站上登記成為自結組群的成員即可參加網上問卷。

所收集的全部數據均會用「反覆多重加權法」調整處理，以減低自我篩選誤差 (self-selection bias) 或參與誤差 (participation bias) 的影響。詳見數據加權程序說明。

回應比率

香港民研所採用的有關樣本回應的定義和回應率之計算方法均符合國際標準。香港過往的社會調查已發展自己一套的接觸率 (contact rates)、合作率 (cooperation rates) 或回應率 (response rates) 等的定義。

對於網上調查香港民研一般彙報成功率 (success rate)，本研究之成功率之計算方法可參考下表。

表 2：香港民研意見群組成功率的計算方法 (香港民研之定義)

訪問成功率	
=	$\frac{\text{成功訪問樣本}}{\text{香港民研意見群組成員數目}} \times 100.0\%$
=	$\frac{3,637}{81,781} \times 100.0\%$
=	4.4%

數據加權程序

香港民研過去幾十年來一直採用及改進加權方法。香港民研在本次調查中的意見群組部分採用的加權程序一共涉及六個變量，分別是“性別”、“年齡”、“教育程度”、“經濟活動身分”、“政治狀況評價”以及“政治取向”。基本上，在幾乎所有香港民研所進行的調查中該些原始數據均會按照政府統計處提供的全港實際情況數字進行「反覆多重加權」。因此樣本的性別年齡、教育程度及經濟活動身分會與政府統計處所公佈的數字匹配，而政治狀況評價和政治取向的分佈亦會與恆常隨機抽樣電話調查中的分佈亦數字匹配。這種「反覆多重加權法」是處理香港民研調查數據最實用的方法。

簡而言之，用作加權處理的性別年齡劃分如下：

- 男 18-29 歲
- 男 30-39 歲
- 男 40-49 歲
- 男 50-59 歲
- 男 60 歲或以上
- 女 18-29 歲
- 女 30-39 歲
- 女 40-49 歲
- 女 50-59 歲
- 女 60 歲或以上

用作加權處理的教育程度劃分如下：

- 中學或以下
- 專上教育：學士學位課程或以上
- 專上教育：非學位課程

用作加權處理的經濟活動身分劃分如下：

- 工作人口及其他
- 料理家務者
- 學生
- 退休人士

用作加權處理的政治狀況評價劃分如下：

- 好滿意
- 幾滿意
- 一半半 // 不知道 / 很難說 // 拒答
- 幾不滿
- 好不滿

用作加權處理的政治取向劃分如下：

- 民主派
- 建制派
- 本土派
- 中間派 // 其它 // 沒有政治傾向 / 政治中立 / 不屬於任何派別 // 不知道 / 很難說 // 拒答

以上劃分會因應樣本情況，按實質需要合併成較廣的組別。

量性分析結果

以下為是次「香港民研意見組群調查」的量性分析結果，所有題目皆經上述加權方法調整：

表 3：Q1 結果

政府發表 2023/24 年度財政預算案前曾展開公眾諮詢。你有沒有參與公眾諮詢表達意見？	百分比 (n=3,594)
有	2%
沒有	96%
不記得	2%

圖 1：Q1 圖表

政府發表 2023/24 年度財政預算案前曾展開公眾諮詢。你有沒有參與公眾諮詢表達意見？

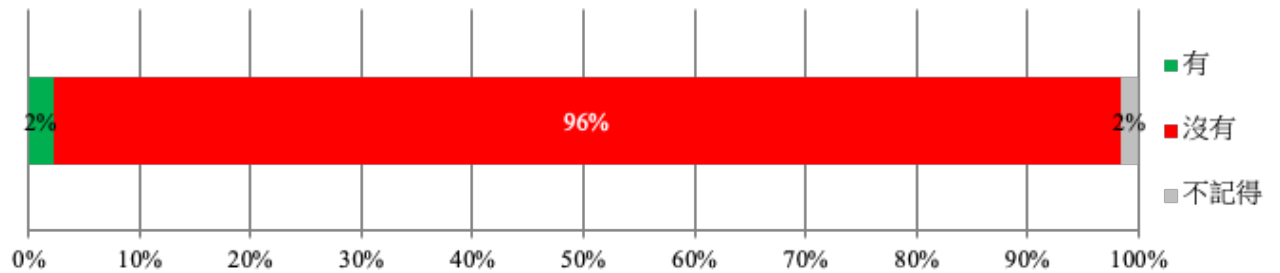


表 4：Q2 結果

你認為以下 哪些政策措 施較重要？ 請按重要程 度由高至低 排列。	修改房屋、 教育和醫療 政策，令人 有較平等機 會改善生活 (n=3,632)	刺激經濟， 推動香港 產業發展 (n=3,620)	向所有香港 居民發放 消費券 (n=3,616)	支援中小企 渡過難關 (n=3,613)	建設宜居 城市 (n=3,599)	吸引旅客及 爭取國際 大型盛事 來港舉行 (n=3,588)
第一	37%	23%	20%	9%	8%	3%
第二	25%	22%	14%	17%	12%	11%
第三	18%	21%	11%	20%	14%	16%
第四	12%	18%	16%	19%	17%	17%
第五	5%	12%	13%	22%	26%	22%
第六	3%	3%	26%	13%	23%	30%
平均名次	2.3	2.8	3.7	3.7	4.1	4.4

表 5：Q2 結果 (累積百分比)

你認為以下 哪些政策措 施較重要？ 請按重要程 度由高至低 排列。	修改房屋、 教育和醫療 政策，令人 有較平等機 會改善生活 (n=3,632)	刺激經濟， 推動香港 產業發展 (n=3,620)	向所有香港 居民發放 消費券 (n=3,616)	支援中小企 渡過難關 (n=3,613)	建設宜居 城市 (n=3,599)	吸引旅客及 爭取國際 大型盛事 來港舉行 (n=3,588)
第一	37%	23%	20%	9%	8%	3%
第二或 更佳名次	63%	45%	33%	25%	20%	14%
第三或 更佳名次	80%	66%	44%	46%	34%	30%
第四或 更佳名次	92%	84%	60%	65%	51%	48%
第五或 更佳名次	97%	97%	74%	87%	77%	70%
第六或 更佳名次	100%	100%	100%	100%	100%	100%

圖 2：Q2 圖表

你認為以下哪些政策措施較重要？請按重要程度由高至低排列。

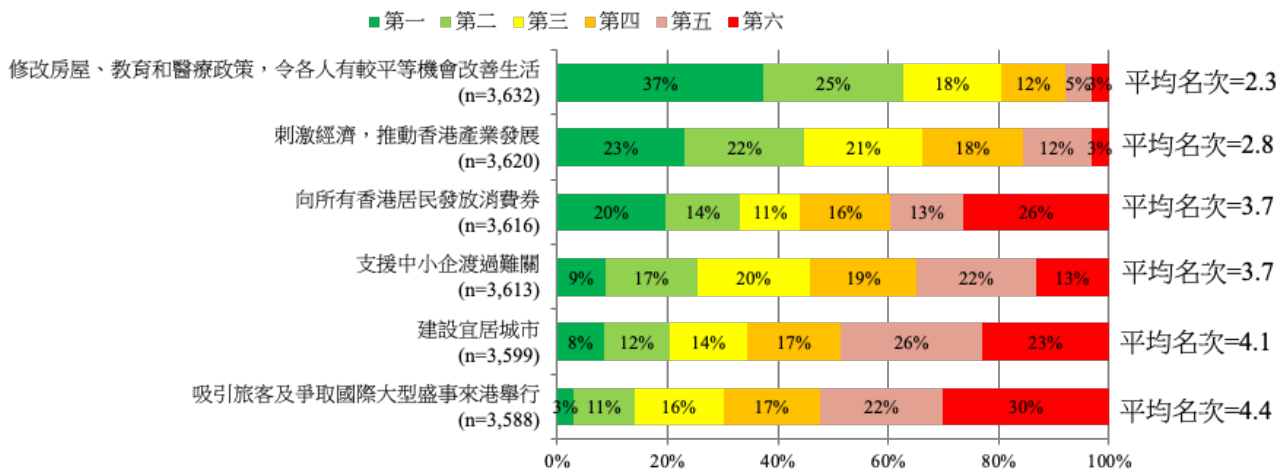


表 6：Q3 結果

你認為以下組別／團體的意見，對財政預算案內容有多大影響？	建制派政黨 (n=3,615)	整體市民 (n=3,611)	國際經貿組織 (n=3,599)	民間組織 (n=3,597)	學術團體 (n=3,589)	民主派政黨 (n=3,598)
有很大影響	19%	15%	10%	4%	4%	3%
有一定影響	36%	28%	33%	25%	23%	14%
有少許影響	22%	31%	27%	33%	38%	20%
沒有影響	12%	21%	19%	27%	23%	46%
不知道／很難說	11%	6%	11%	11%	12%	17%

圖 3：Q3 圖表

你認為以下組別／團體的意見，對財政預算案內容有多大影響？

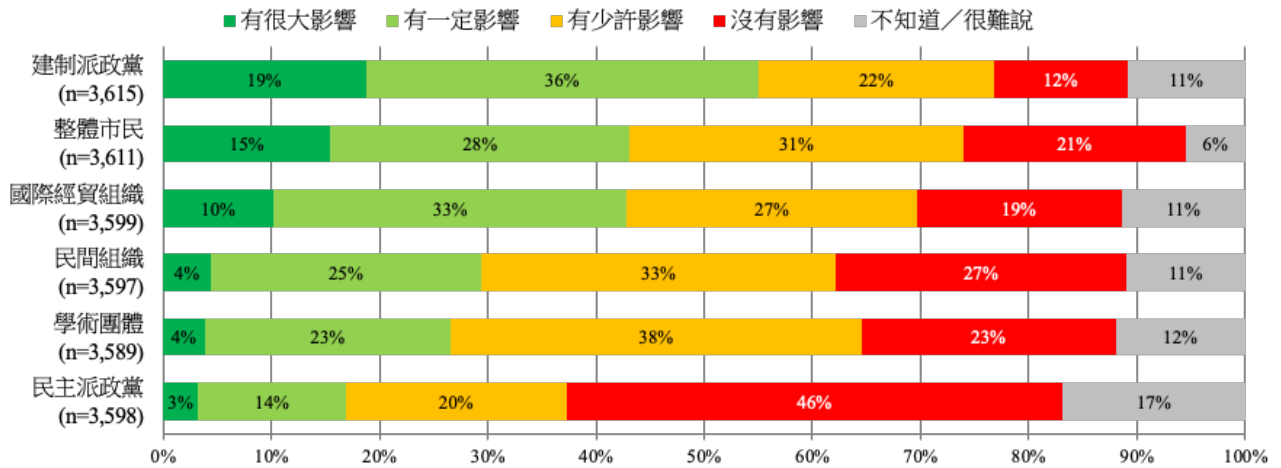


表 7：Q4 結果

你有沒有聽過或知道今年的財政預算案內容？	百分比 (n=3,637)
有聽過／知道財政預算案內容	90%
完全未聽過／不知道財政預算案內容	10%

圖 4：Q4 圖表

你有沒有聽過或知道今年的財政預算案內容？

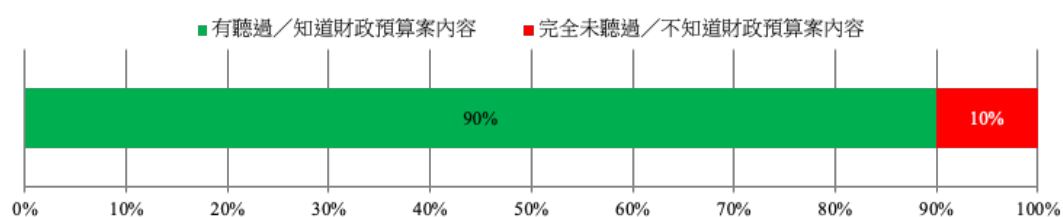


表 8：Q5 結果

整體來說，你對今年的財政預算案有多滿意或不滿？ ^[3]	早前公佈結果 ^[4]			以新方法計算結果 ^[4]			
	2020 年 (n=1,038)	2021 年 (n=859)	2022 年 (n=917)	2020 年 (n=582)	2021 年 (n=3,848)	2022 年 (n=3,400)	2023 年 (n=3,637)
好滿意	15%	5%	10%	6%	1%	5%	5%
幾滿意	31%	15%	32%	17%	16%	31%	28%
一半半	23%	18%	24%	37%	22%	34%	35%
幾不滿/ 不太滿意	14%	17%	14%	22%	17%	14%	19%
好不滿	13%	39%	13%	18%	44%	13%	12%
不知道/ 很難說	4%	6%	7%	0%	0%	3%	2%
滿意淨值	19%	-36%	15%	-18%	-43%	9%	1%
平均量值 ^[5]	3.2	2.2	3.1	2.7	2.1	3.0	2.9

[3] 只問「有聽過／知道財政預算案內容」者

[4] 早前已公佈的數據包括隨機電話樣本及「香港民研意見群組」中的「香港市民代表組群」網上及電話訪問樣本；而經新方法計算的數字則撇除隨機電話樣本，只包括「香港市民代表組群」以及「香港市民自結組群」的網上樣本。另外，兩者的加權方法亦有所不同。詳情參見 2023 年 2 月 14 日的新聞公報以及本報告第 5 頁之「數據加權程序」部分。

[5] 平均量值是把所有答案按照滿意程度，以 1 分最低 5 分最高量化成為 1、2、3、4、5 分，再求取樣本平均數值。

圖 5：Q5 圖表

整體來說，你對今年的財政預算案有多滿意或不滿？

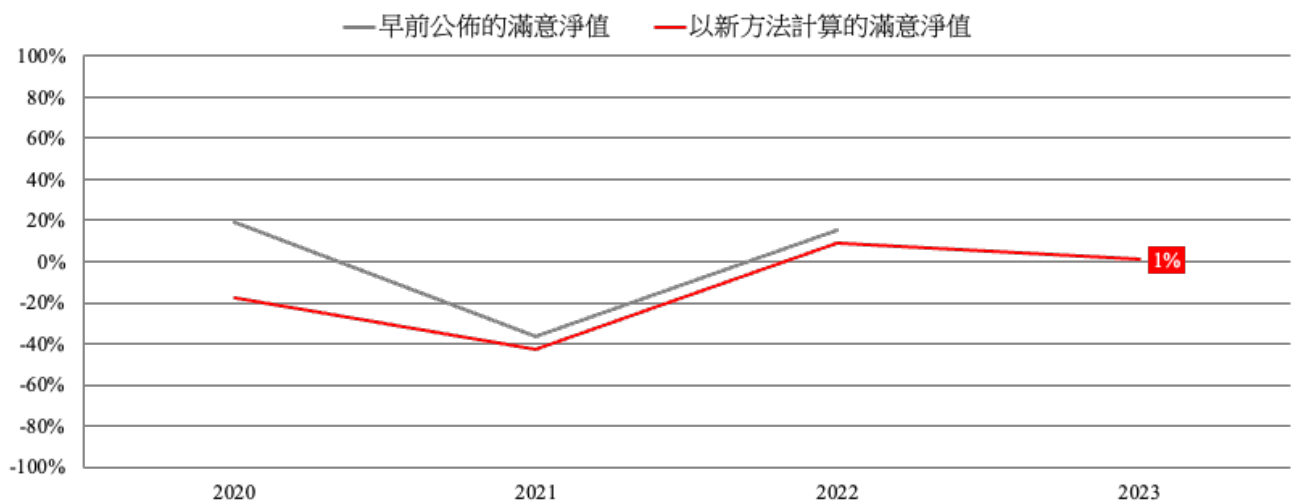


表 9：Q6 結果

請你對今年財政預算案的滿意程度給予評分，0 分代表非常不滿，100 分代表非常滿意，50 分代表一半半，你會給今年的財政預算案多少分？ ^[6]	早前公佈結果 ^[7]			以新方法計算結果 ^[7]			
	2020 年 (n=1,038)	2021 年 (n=859)	2022 年 (n=917)	2020 年 (n=582)	2021 年 (n=3,848)	2022 年 (n=3,400)	2023 年 (n=3,637)
平均分	54.1	36.4	51.8	40.3	32.5	49.6	52.5

[6] 只問「有聽過／知道財政預算案內容」者

[7] 早前已公佈的數據包括隨機電話樣本及「香港民研意見群組」中的「香港市民代表組群」網上及電話訪問樣本；而經新方法計算的數字則撇除隨機電話樣本，只包括「香港市民代表組群」以及「香港市民自結組群」的網上樣本。另外，兩者的加權方法亦有所不同。詳情參見 2023 年 2 月 14 日的新聞公報以及本報告第 5 頁之「數據加權程序」部分。

圖 6：Q6 圖表

請你對今年財政預算案的滿意程度給予評分，0 分代表非常不滿，100 分代表非常滿意，50 分代表一半半，你會給今年的財政預算案多少分？

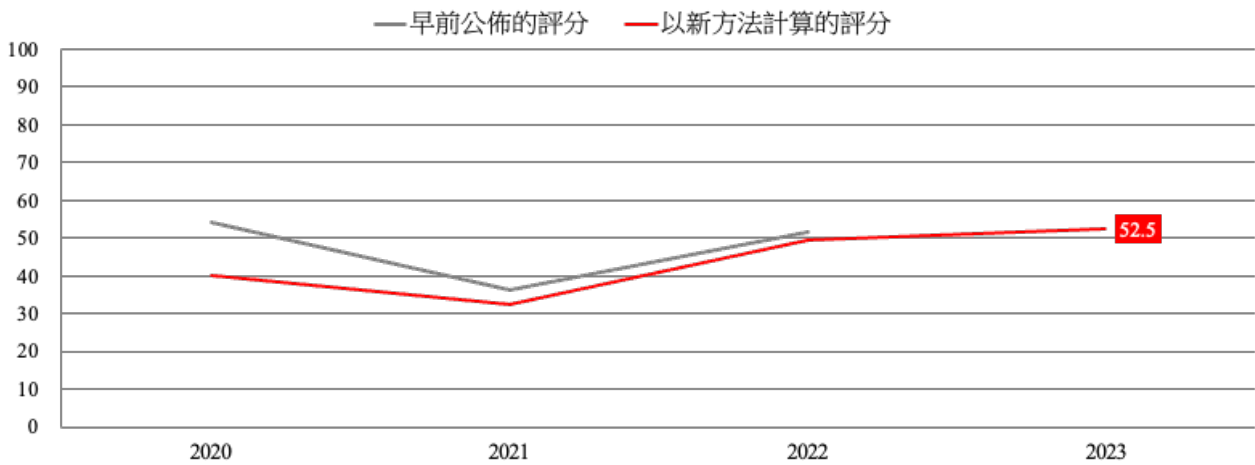


表 10：Q7 結果

請你對財政司司長陳茂波的支持程度給予評分，0 分代表絕對不支持，100 分代表絕對支持，50 分代表一半半，你會給財政司司長陳茂波多少分？	評分 (n=3,449)
平均分	49.0

表 11：Q8 結果

假設明天你有權投票決定續任或罷免陳茂波作為財政司司長，你會投續任、罷免、還是棄權票？	百分比 (n=3,636)
續任票	48%
罷免票	27%
棄權票	25%

表 12：Q9 結果

你認為誰是預算案的主要受益者？(可選多項)	百分比 (n=3,629)
所有香港居民	26%
基層	25%
企業／投資者／創業人士	21%
富人／上層	15%
中產	9%
以上都不是	16%
不知道／很難說	12%

圖 7：Q9 圖表

你認為誰是預算案的主要受益者？(可選多項)

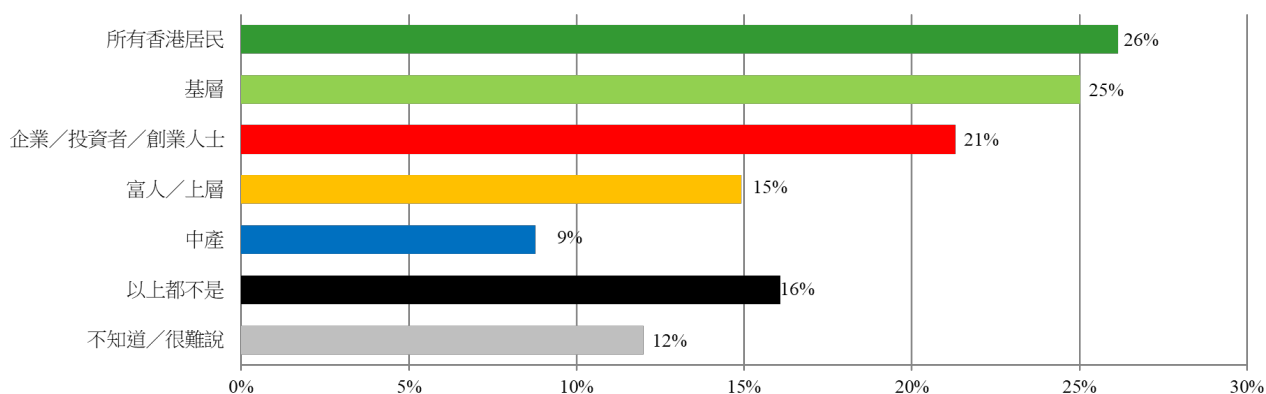


表 13：Q10 結果

你如何比較今年與去年預算案中各項紓困措施 (俗稱派糖) 的力度？	百分比 (n=3,631)
比去年力度大	2%
差不多	29%
比去年力度小	66%
不知道／很難說	3%

圖 8：Q10 圖表

你如何比較今年與去年預算案中各項紓困措施 (俗稱派糖) 的力度？

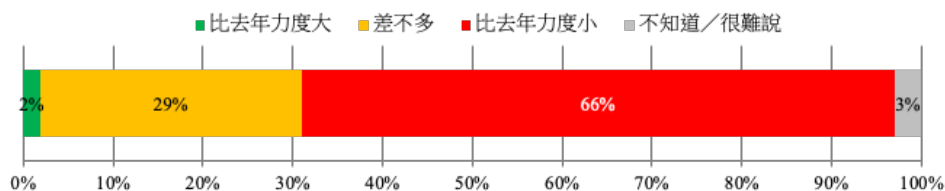
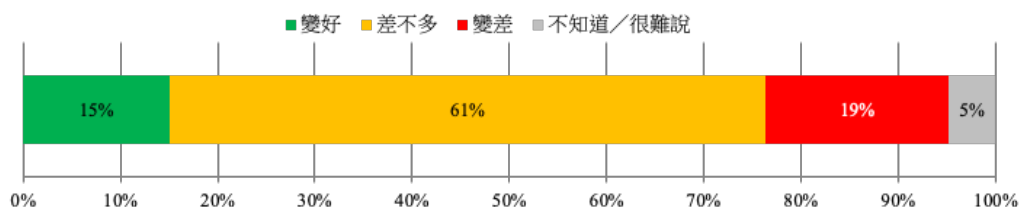


表 14：Q11 結果

未來一年，你預計你和家人的生活會變好，變差，還是差不多？	百分比 (n=3,633)
變好	15%
差不多	61%
變差	19%
不知道／很難說	5%

圖 9：Q11 圖表

未來一年，你預計你和家人的生活會變好，變差，還是差不多？



附錄

附錄一：被訪者背景資料

性別：

	原始樣本		加權樣本	
	頻數	百分比	頻數	百分比
男	2,207	61.1%	1,680	46.5%
女	1,367	37.8%	1,893	52.4%
其他	39	1.1%	37	1.0%
總數	3,613	100.0%	3,610	100.0%

年齡：

	原始樣本		加權樣本	
	頻數	百分比	頻數	百分比
18 - 29 歲	538	14.8%	498	13.7%
30 - 39 歲	1,002	27.6%	489	13.5%
40 - 49 歲	856	23.6%	722	19.9%
50 - 59 歲	675	18.6%	878	24.2%
60 歲或以上	555	15.3%	1,039	28.6%
總數	3,626	100.0%	3,626	100.0%
缺數	11		11	

教育程度：

	原始樣本		加權樣本	
	頻數	百分比	頻數	百分比
小學或以下	3	0.1%	4	0.1%
中學	580	16.0%	1,497	41.3%
大專或以上	3,044	83.9%	2,126	58.6%
總數	3,627	100.0%	3,627	100.0%
缺數	10		10	

職位：

	原始樣本		加權樣本	
	頻數	百分比	頻數	百分比
行政及專業人員	1,388	38.7%	756	21.1%
文職及服務人員	1,072	29.9%	1,014	28.3%
勞動工人	125	3.5%	144	4.0%
學生	130	3.6%	221	6.2%
料理家務者	113	3.2%	370	10.3%
其他	756	21.1%	1,078	30.1%
總數	3,584	100.0%	3,584	100.0%
缺數	53		53	

政治取向:

	原始樣本		加權樣本		
	頻數	百分比	頻數	百分比	
傾向民主派	1,468	40.6%	552	15.2%	
傾向建制派	51	1.4%	601	16.6%	
傾向本土派	1,095	30.3%	288	7.9%	
傾向中間派	231	6.4%	537	14.8%	
其他	27	0.7%	14	0.4%	
沒有政治傾向／政治中立／不屬於任何派別	547	15.1%	1,380	38.1%	
不知道／難講	200	5.5%	254	7.0%	
	總數	3,619	100.0%	3,626	100.0%
	缺數	18		11	

附錄二：樣本資料

總有效樣本數	3,637
調查日期	22/2/2023-23/2/2023
成功回應比率	4.4%
發出問卷總數	81,781
收回問卷總數	3,830
不合資格樣本	14
無效樣本	0
未完成樣本	179
標準誤差	0.8%
抽樣誤差	1.6%

附錄三：量性分析

Q1 綜合結果，按政治取向組群劃分：

政府發表 2023/24 年度財政預算案前曾展開公眾諮詢。你有沒有參與公眾諮詢表達意見？	民主派	非民主派 (建制派／中間派／沒有政治傾向/政治中立/不屬於任何派別)	合計
	百分比 (基數=2,539)	百分比 (基數=815)	百分比 (基數=3,594)
有	4.2%	1.7%	2.2%
沒有	95.5%	96.6%	96.2%
不記得	0.4%	1.7%	1.7%
合計	100.0%	100.0%	100.0%
拒答	24	14	38

Q2a 綜合結果，按政治取向組群劃分

你認為以下哪些政策措施較重要？請按重要程度由高至低排列。[向所有香港居民發放消費券]	民主派	非民主派 (建制派／中間派／沒有政治傾向/政治中立/不屬於任何派別)	合計
	百分比 (基數=2,551)	百分比 (基數=822)	百分比 (基數=3,616)
排序 1	24.5%	14.8%	19.6%
排序 2	16.5%	13.1%	13.6%
排序 3	14.7%	8.8%	10.8%
排序 4	22.1%	15.3%	16.4%
排序 5	9.6%	15.4%	13.2%
排序 6	12.7%	32.6%	26.4%
合計	100.0%	100.0%	100.0%
拒答	12	7	19

Q2b 綜合結果，按政治取向組群劃分

你認為以下哪些政策措施較重要？請按重要程度由高至低排列。[吸引旅客及爭取國際大型盛事來港舉行]	民主派	非民主派 (建制派／中間派／沒有政治傾向/政治中立/不屬於任何派別)	合計
	百分比	百分比	百分比
	(基數=2,530)	(基數=816)	(基數=3,588)
排序 1	1.0%	3.9%	3.0%
排序 2	5.6%	13.9%	11.0%
排序 3	8.7%	19.4%	16.2%
排序 4	11.7%	20.5%	17.4%
排序 5	26.3%	21.1%	22.4%
排序 6	46.6%	21.2%	30.0%
合計	100.0%	100.0%	100.0%
拒答	33	13	46

Q2c 綜合結果，按政治取向組群劃分

你認為以下哪些政策措施較重要？請按重要程度由高至低排列。[修改房屋、教育和醫療政策，令各人有較平等機會改善生活]	民主派	非民主派 (建制派／中間派／沒有政治傾向/政治中立/不屬於任何派別)	合計
	百分比 (基數=2,560)	百分比 (基數=827)	百分比 (基數=3,632)
排序 1	46.0%	34.7%	37.4%
排序 2	25.1%	24.5%	25.3%
排序 3	15.2%	17.6%	17.7%
排序 4	8.7%	14.0%	11.8%
排序 5	4.0%	4.9%	4.6%
排序 6	1.0%	4.4%	3.3%
合計	100.0%	100.0%	100.0%
拒答	3	2	5

Q2d 綜合結果，按政治取向組群劃分

你認為以下哪些政策措施較重要？請按重要程度由高至低排列。[支援中小企渡過難關]	民主派	非民主派 (建制派／中間派／沒有政治傾向/政治中立/不屬於任何派別)	合計
	百分比 (基數=2,548)	百分比 (基數=820)	百分比 (基數=3,613)
排序 1	7.9%	9.6%	8.7%
排序 2	16.1%	17.5%	16.8%
排序 3	27.7%	16.9%	20.3%
排序 4	16.5%	18.2%	19.4%
排序 5	22.1%	22.1%	21.5%
排序 6	9.8%	15.6%	13.3%
合計	100.0%	100.0%	100.0%
拒答	15	9	24

Q2e 綜合結果，按政治取向組群劃分

你認為以下哪些政策措施較重要？請按重要程度由高至低排列。[刺激經濟，推動香港產業發展]	民主派	非民主派 (建制派／中間派／沒有政治傾向/政治中立/不屬於任何派別)	合計
	百分比	百分比	百分比
	(基數=2,550)	(基數=827)	(基數=3,620)
排序 1	13.6%	28.0%	23.1%
排序 2	26.5%	19.2%	21.7%
排序 3	15.3%	24.7%	21.5%
排序 4	24.4%	15.5%	18.1%
排序 5	15.1%	10.1%	12.4%
排序 6	5.0%	2.5%	3.3%
合計	100.0%	100.0%	100.0%
拒答	13	2	15

Q2f 綜合結果，按政治取向組群劃分

你認為以下哪些政策措施較重要？請按重要程度由高至低排列。[建設宜居城市]	民主派	非民主派（建制派／中間派／沒有政治傾向／政治中立／不屬於任何派別）	合計
	百分比 (基數=2,541)	百分比 (基數=814)	百分比 (基數=3,599)
排序 1	7.1%	9.1%	8.4%
排序 2	10.4%	12.1%	12.0%
排序 3	18.8%	12.8%	13.8%
排序 4	16.6%	16.9%	17.1%
排序 5	22.8%	26.0%	25.6%
排序 6	24.3%	23.1%	23.0%
合計	100.0%	100.0%	100.0%
拒答	22	15	37

Q2 1 綜合結果，按政治取向組群劃分

你認為以下哪些政策措施較重要？請按重要程度由高至低排列。[排序 1]	民主派	非民主派 (建制派／中間派／沒有政治傾向/ 政治中立/不屬於任何派別)	合計
	百分比 (基數=2,563)	百分比 (基數=829)	百分比 (基數=3,637)
向所有香港居民發放消費券	24.5%	14.7%	19.5%
吸引旅客及爭取國際大型盛事來港舉行	1.0%	3.9%	3.0%
修改房屋、教育和醫療政策，令各人有較 平等機會改善生活	45.9%	34.7%	37.4%
支援中小企渡過難關	7.9%	9.6%	8.6%
刺激經濟，推動香港產業發展	13.6%	28.0%	23.1%
建設宜居城市	7.0%	9.1%	8.4%
合計	100.0%	100.0%	100.0%
拒答	0	0	0

Q2 2 綜合結果，按政治取向組群劃分

你認為以下哪些政策措施較重要？請按重要程度由高至低排列。[排序 2]	民主派	非民主派 (建制派／中間派／沒有政治傾向/政治中立/不屬於任何派別)	合計
	百分比 (基數=2,563)	百分比 (基數=829)	百分比 (基數=3,637)
向所有香港居民發放消費券	16.5%	13.0%	13.5%
吸引旅客及爭取國際大型盛事來港舉行	5.6%	13.8%	10.9%
修改房屋、教育和醫療政策，令各人有較 平等機會改善生活	25.1%	24.5%	25.3%
支援中小企渡過難關	16.0%	17.4%	16.7%
刺激經濟，推動香港產業發展	26.5%	19.2%	21.7%
建設宜居城市	10.4%	12.1%	12.0%
合計	100.0%	100.0%	100.0%
拒答	0	0	0

Q2 3 綜合結果，按政治取向組群劃分

你認為以下哪些政策措施較重要？請按重要程度由高至低排列。[排序 3]	民主派	非民主派 (建制派／中間派／沒有政治傾向/ 政治中立/不屬於任何派別)	合計
	百分比 (基數=2,563)	百分比 (基數=829)	百分比 (基數=3,637)
向所有香港居民發放消費券	14.7%	8.7%	10.7%
吸引旅客及爭取國際大型盛事來港舉行	8.6%	19.4%	16.2%
修改房屋、教育和醫療政策，令各人有較 平等機會改善生活	15.2%	17.6%	17.7%
支援中小企渡過難關	27.6%	16.8%	20.2%
刺激經濟，推動香港產業發展	15.3%	24.7%	21.4%
建設宜居城市	18.7%	12.8%	13.8%
合計	100.0%	100.0%	100.0%
拒答	0	0	0

Q2 4 綜合結果，按政治取向組群劃分

	民主派	非民主派 (建制派／中間派／沒有政治傾向/政治中立/不屬於任何派別)	合計
Q2_4 你認為以下哪些政策措施較重要？ 請按重要程度由高至低排列。[排序 4]	百分比 (基數=2,542)	百分比 (基數=819)	百分比 (基數=3,605)
向所有香港居民發放消費券	22.1%	15.2%	16.3%
吸引旅客及爭取國際大型盛事來港舉行	11.7%	20.5%	17.4%
修改房屋、教育和醫療政策，令各人有較 平等機會改善生活	8.7%	14.0%	11.8%
支援中小企渡過難關	16.5%	18.0%	19.3%
刺激經濟，推動香港產業發展	24.5%	15.5%	18.1%
建設宜居城市	16.5%	16.8%	17.1%
合計	100.0%	100.0%	100.0%
拒答	21	10	31

Q2 5 綜合結果，按政治取向組群劃分

你認為以下哪些政策措施較重要？請按重要程度由高至低排列。[排序 5]	民主派	非民主派 (建制派／中間派／沒有政治傾向/政治中立/不屬於任何派別)	合計
	百分比 (基數=2,533)	百分比 (基數=815)	百分比 (基數=3,590)
向所有香港居民發放消費券	9.6%	15.4%	13.2%
吸引旅客及爭取國際大型盛事來港舉行	26.3%	21.3%	22.5%
修改房屋、教育和醫療政策，令各人有較 平等機會改善生活	4.0%	5.0%	4.6%
支援中小企渡過難關	22.2%	22.1%	21.5%
刺激經濟，推動香港產業發展	15.2%	10.1%	12.5%
建設宜居城市	22.8%	26.1%	25.7%
合計	100.0%	100.0%	100.0%
拒答	30	14	44

Q2 6 綜合結果，按政治取向組群劃分

你認為以下哪些政策措施較重要？請按重要程度由高至低排列。[排序 6]	民主派	非民主派 (建制派／中間派／沒有政治傾向/政治中立/不屬於任何派別)	合計
	百分比 (基數=2,516)	百分比 (基數=805)	百分比 (基數=3,562)
向所有香港居民發放消費券	12.8%	32.6%	26.5%
吸引旅客及爭取國際大型盛事來港舉行	46.9%	21.4%	30.3%
修改房屋、教育和醫療政策，令各人有較平等機會改善生活	1.0%	4.4%	3.3%
支援中小企渡過難關	9.8%	15.7%	13.4%
刺激經濟，推動香港產業發展	5.0%	2.5%	3.3%
建設宜居城市	24.4%	23.3%	23.2%
合計	100.0%	100.0%	100.0%
拒答	47	24	71

Q3a 綜合結果，按政治取向組群劃分

你認為以下組別／團體的意見，對財政預算案內容有多大影響？ [整體市民]	民主派	非民主派 (建制派／中間派／沒有政治傾向/政治中立/不屬於任何派別)	合計
	百分比 (基數=2,550)	百分比 (基數=817)	百分比 (基數=3,611)
有很大影響	14.2%	16.6%	15.5%
有一定影響	19.9%	31.9%	27.6%
有少許影響	30.0%	32.3%	30.8%
沒有影響	31.3%	14.8%	20.5%
不知道／很難說	4.6%	4.4%	5.5%
合計	100.0%	100.0%	100.0%
拒答	13	12	25

Q3b 綜合結果，按政治取向組群劃分

你認為以下組別／團體的意見，對財政預算案內容有多大影響？ [民間組織]	民主派	非民主派 (建制派／中間派／沒有政治傾向/政治中立/不屬於任何派別)	合計
	百分比 (基數=2,543)	百分比 (基數=812)	百分比 (基數=3,597)
有很大影響	6.1%	4.1%	4.4%
有一定影響	18.9%	28.1%	25.0%
有少許影響	24.3%	37.4%	32.8%
沒有影響	41.6%	20.4%	26.8%
不知道／很難說	9.1%	9.9%	11.0%
合計	100.0%	100.0%	100.0%
拒答	20	17	37

Q3c 綜合結果，按政治取向組群劃分

你認為以下組別／團體的意見，對財政預算案內容有多大影響？ [建制派政黨]	民主派	非民主派 (建制派／中間派／沒有政治傾向/政治中立/不屬於任何派別)	合計
	百分比 (基數=2,552)	百分比 (基數=820)	百分比 (基數=3,615)
有很大影響	21.0%	18.9%	18.7%
有一定影響	34.2%	38.2%	36.3%
有少許影響	17.0%	24.6%	21.7%
沒有影響	14.6%	9.8%	12.3%
不知道／很難說	13.2%	8.5%	10.9%
合計	100.0%	100.0%	100.0%
拒答	11	9	20

Q3d 綜合結果，按政治取向組群劃分

你認為以下組別／團體的意見，對財政預算案內容有多大影響？ [民主派政黨]	民主派	非民主派 (建制派／中間派／沒有政治傾向/政治中立/不屬於任何派別)	合計
	百分比 (基數=2,544)	百分比 (基數=811)	百分比 (基數=3,598)
有很大影響	3.4%	3.4%	3.3%
有一定影響	13.2%	14.3%	13.6%
有少許影響	15.4%	23.4%	20.4%
沒有影響	52.6%	42.5%	45.9%
不知道／很難說	15.4%	16.4%	16.9%
合計	100.0%	100.0%	100.0%
拒答	19	18	37

Q3e 綜合結果，按政治取向組群劃分

你認為以下組別／團體的意見，對財政預算案內容有多大影響？ [學術團體]	民主派	非民主派 (建制派／中間派／沒有政治傾向/政治中立/不屬於任何派別)	合計
	百分比 (基數=2,537)	百分比 (基數=809)	百分比 (基數=3,589)
有很大影響	2.4%	4.6%	3.8%
有一定影響	21.3%	24.7%	22.8%
有少許影響	30.2%	41.2%	37.9%
沒有影響	34.7%	18.9%	23.5%
不知道／很難說	11.4%	10.7%	12.0%
合計	100.0%	100.0%	100.0%
拒答	26	20	46

Q3f 綜合結果，按政治取向組群劃分

你認為以下組別／團體的意見，對財政預算案內容有多大影響？ [國際經貿組織]	民主派	非民主派 (建制派／中間派／沒有政治傾向/政治中立/不屬於任何派別)	合計
	百分比 (基數=2,545)	百分比 (基數=811)	百分比 (基數=3,599)
有很大影響	8.6%	11.1%	10.2%
有一定影響	26.5%	36.4%	32.7%
有少許影響	24.7%	28.1%	26.8%
沒有影響	25.1%	15.8%	18.9%
不知道／很難說	15.1%	8.6%	11.4%
合計	100.0%	100.0%	100.0%
拒答	18	18	36

Q4 綜合結果，按政治取向組群劃分

	民主派	非民主派 (建制派／中間派／沒有政治傾向/政治中立/不屬於任何派別)	合計
你有沒有聽過或知道今年的財政預算案內容？	百分比 (基數=2,563)	百分比 (基數=829)	百分比 (基數=3,637)
有聽過／知道財政預算案內容	86.4%	91.6%	90.0%
完全未聽過／不知道財政預算案內容	13.6%	8.4%	10.0%
合計	100%	100%	100%
拒答	0	0	0

Q5 綜合結果，按政治取向組群劃分

整體來說，你對今年的財政預算案有多滿意或不滿？	民主派	非民主派 (建制派／中間派／沒有政治傾向/政治中立/不屬於任何派別)	合計
	百分比 (基數=2,304)	百分比 (基數=730)	百分比 (基數=3,258)
好滿意	0%	6.5%	4.6%
}滿意	5.6%	43.2%	32.3%
幾滿意	32.6%	36.8%	27.7%
一半半	34.5%	34.5%	34.8%
幾不滿/不太滿意	31.6%	15.8%	19.2%
}不滿	28.7%	21.7%	31.4%
好不滿意	1.6%	5.9%	12.1%
不知道／很難說	1.6%	0.5%	1.6%
合計	100.0%	100.0%	100.0%
拒答	3	2	5
淨值 (滿意 - 不滿)	-54.7%	+21.5%	+0.9%

Q6 綜合結果，按政治取向組群劃分

請你對今年財政預算案的滿意程度給予評分，0 分代表非常不滿，100 分代表非常滿意，50 分代表一半半，你會給今年的財政預算案多少分？	民主派	非民主派 (建制派／中間派／沒有政治傾向/政治中立/不屬於任何派別)	合計
	百分比 (基數=2,209)	百分比 (基數=694)	百分比 (基數=3,107)
平均分	32.7	60.6	52.5
拒答	98	38	136

Q7 綜合結果，按政治取向組群劃分

請你對財政司司長陳茂波的支持程度給予評分，0 分代表絕對不支持，100 分代表絕對支持，50 分代表一半半，你會給財政司司長陳茂波多少分？	民主派	非民主派 (建制派／中間派／沒有政治傾向/政治中立/不屬於任何派別)	合計
	百分比 (基數=2,460)	百分比 (基數=770)	百分比 (基數=3,449)
平均分	25.8	59.3	49.0
拒答	103	59	162

Q8 綜合結果，按政治取向組群劃分

假設明天你有權投票決定續任或罷免陳茂波作為財政司司長，你會投續任、罷免、還是棄權票？	民主派	非民主派 (建制派／中間派／沒有政治傾向/政治中立/不屬於任何派別)	合計
	百分比 (基數=2,562)	百分比 (基數=829)	百分比 (基數=3,636)
續任票	11.9%	63.7%	47.5%
罷免票	59.7%	16.4%	27.4%
棄權票	28.4%	19.9%	25.1%
合計	100.0%	100.0%	100.0%
拒答	1	0	1

Q9 綜合結果，按政治取向組群劃分

	民主派	非民主派 (建制派／中間派／沒有政治傾向/政治中立/不屬於任何派別)	合計
Q9 你認為誰是預算案的主要受益者？	百分比 (基數=2,559)	百分比 (基數=825)	百分比 (基數=3,629)
基層	22.6%	27.4%	25.0%
中產	8.0%	9.9%	8.8%
富人／上層	21.9%	11.6%	14.9%
企業／投資者／創業人士	19.9%	21.5%	21.3%
所有香港居民	6.6%	35.5%	26.2%
以上都不是	29.1%	10.3%	16.1%
不知道／很難說	15.0%	8.9%	12.0%
拒答	4	4	8

Q10 合結果，按政治取向組群劃分

你如何比較今年與去年預算案中各項紓困措施 (俗稱派糖) 的力度？	民主派	非民主派 (建制派／中間派／沒有政治傾向/政治中立/不屬於任何派別)	合計
	百分比 (基數=2,559)	百分比 (基數=827)	百分比 (基數=3,631)
比去年力度大	1.0%	2.3%	1.9%
差不多	14.4%	36.1%	29.1%
比去年力度小	81.5%	59.9%	66.1%
不知道／很難說	3.1%	1.6%	3.0%
合計	100.0%	100.0%	100.0%
拒答	4	2	6

Q11 合結果，按政治取向組群劃分

未來一年，你預計你和家人的生活會變好，變差，還是差不多？	民主派	非民主派 (建制派／中間派／沒有政治傾向/政治中立/不屬於任何派別)	合計
	百分比 (基數=2,561)	百分比 (基數=828)	百分比 (基數=3,633)
變好	2.5%	20.9%	15.1%
差不多	60.5%	62.8%	61.3%
變差	32.1%	14.3%	18.8%
不知道／很難說	4.9%	2.0%	4.8%
合計	100.0%	100.0%	100.0%
拒答	2	1	3

附錄四：調查問卷(22-23/2/2023) 財政預算案即時調查 2023

*必填

確認調查參與資格

你是否 12 歲或以上的香港居民 (即現居於香港)? *

- 是
 不是

財政預算案 (1)

政府發表 2023/24 年度財政預算案前曾展開公眾諮詢。你有沒有參與公眾諮詢表達意見?

- 有
 沒有
 不記得

你認為以下哪些政策措施較重要? 請按重要程度由高至低排列。

(以隨機次序顯示各項政策措施)

- 向所有香港居民發放消費券
 吸引旅客及爭取國際大型盛事來港舉行
 修改房屋、教育和醫療政策，令各人有較平等機會改善生活
 支援中小企渡過難關
 刺激經濟，推動香港產業發展
 建設宜居城市

你認為以下組別／團體的意見，對財政預算案內容有多大影響?

(以隨機次序顯示各組別／團體)

	有很大影響	有一定影響	有少許影響	沒有影響	不知道／很難說
整體市民	<input type="radio"/>	<input type="radio"/>	<input type="radio"/>	<input type="radio"/>	<input type="radio"/>
民間組織	<input type="radio"/>	<input type="radio"/>	<input type="radio"/>	<input type="radio"/>	<input type="radio"/>
建制派政黨	<input type="radio"/>	<input type="radio"/>	<input type="radio"/>	<input type="radio"/>	<input type="radio"/>
民主派政黨	<input type="radio"/>	<input type="radio"/>	<input type="radio"/>	<input type="radio"/>	<input type="radio"/>
學術團體	<input type="radio"/>	<input type="radio"/>	<input type="radio"/>	<input type="radio"/>	<input type="radio"/>
國際經貿組織	<input type="radio"/>	<input type="radio"/>	<input type="radio"/>	<input type="radio"/>	<input type="radio"/>

財政預算案 (2)

你有沒有聽過或知道今年的財政預算案內容? *

- 有聽過／知道財政預算案內容
 完全未聽過／不知道財政預算案內容

(如非「完全未聽過／不知道財政預算案內容」)

整體來說，你對今年的財政預算案有多滿意或不滿?

- 好滿意
 幾滿意
 一半半

- 幾不滿／不太滿意
- 好不滿
- 不知道／很難說

(如非「完全未聽過／不知道財政預算案內容」)

請你對今年財政預算案的滿意程度給予評分，0 分代表非常不滿，100 分代表非常滿意，50 分代表一半半，你會給今年的財政預算案多少分？

- ____ 分
- 不知道／很難說

請你對財政司司長陳茂波的支持程度給予評分，0 分代表絕對不支持，100 分代表絕對支持，50 分代表一半半，你會給財政司司長陳茂波多少分？

- ____ 分
- 不知道／很難說

假設明天你有權投票決定續任或罷免陳茂波作為財政司司長，你會投續任、罷免、還是棄權票？

- 續任票
- 罷免票
- 棄權票

財政預算案 (3)

你認為誰是預算案的主要受益者？

(可選多項)

- 基層
- 中產
- 富人／上層
- 企業／投資者／創業人士
- 所有香港居民
- 以上都不是
- 不知道／很難說

你如何比較今年與去年預算案中各項紓困措施 (俗稱派糖) 的力度？

- 比去年力度大
- 差不多
- 比去年力度小
- 不知道／很難說

未來一年，你預計你和家人的生活會變好，變差，還是差不多？

- 變好
- 差不多
- 變差
- 不知道／很難說

其他意見

整體而言，你有多滿意或不滿現時香港的……？

(以隨機次序顯示三個狀況)

	好滿意	幾滿意	一半半	幾不滿	好不滿	不知道／ 很難說
政治狀況						
經濟狀況						
民生狀況						

你於 2021 年立法會選舉是有投票，是登記選民但沒有投票，還是並非登記選民？

(「2021 年立法會選舉」即選出現屆立法會的選舉)

- 有投票
- 是登記選民，但沒有投票
- 不是登記選民
- 不記得／不知道／很難說

個人資料**性別**

- 男
- 女
- 其他

年齡

- 12 – 17
- 18 – 29
- 30 – 39
- 40 – 49
- 50 – 59
- 60 – 69
- 70 歲或以上

教育程度

(最高就讀程度，即不論有否完成該課程，包括現正就讀)

- 小學或以下
- 初中 (中一至中三)
- 高中 (中四至中七／DSE／毅進)
- 專上教育：非學位課程 (包括文憑／證書／副學位課程)
- 專上教育：學士學位課程
- 專上教育：研究院或以上

職業

(老闆／自僱／Freelance／散工／公務員並非合適答案，請根據工作性質或內容作答)

- 行政及專業人員
- 文職及服務人員
- 勞動工人
- 學生
- 料理家務者／家庭主婦
- 退休人士

- 失業／待業／其他非在職
- 其他：_____

你認為自己的政治取向，是傾向以下哪一類？

(以隨機次序顯示四個派別)

- 本土派
- 民主派
- 中間派
- 建制派
- 其他：_____
- 沒有政治傾向／政治中立／不屬於任何派別
- 不知道／很難說

問卷完

感謝你完成問卷。如有查詢，請電郵至 panel@pori.hk 與香港民研聯絡。