

PORI



HONG KONG PUBLIC OPINION RESEARCH INSTITUTE

香 港 民 意 研 究 所

最新民意調查
結果發佈會
2023年2月2日

樣本資料

2

- 調查日期：9-18/1/2022
- 調查方法：由真實訪問員進行隨機抽樣電話訪問
- 訪問對象：18歲或以上操粵語的香港居民
- 成功樣本數目：1,000 (包括500個固網及500個手機樣本)
- 實效回應比率：52.0%
- 抽樣誤差：在95%置信水平下，百分比誤差不超過 $\pm 4\%$ ，淨值誤差不超過 $\pm 7\%$
- 加權方法：按照政府統計處提供的統計數字以「反覆多重加權法」作出調整。全港人口年齡及性別分佈統計數字來自《二零二一年年中人口數字》，而教育程度（最高就讀程度）及經濟活動身分統計數字則來自《香港的女性及男性 - 主要統計數字》（2021年版）。

調查項目

3

- 對各地人民及政府的觀感

調查結果 - 各地人民及政府觀感

4

● 對各地人民及政府的好感淨值

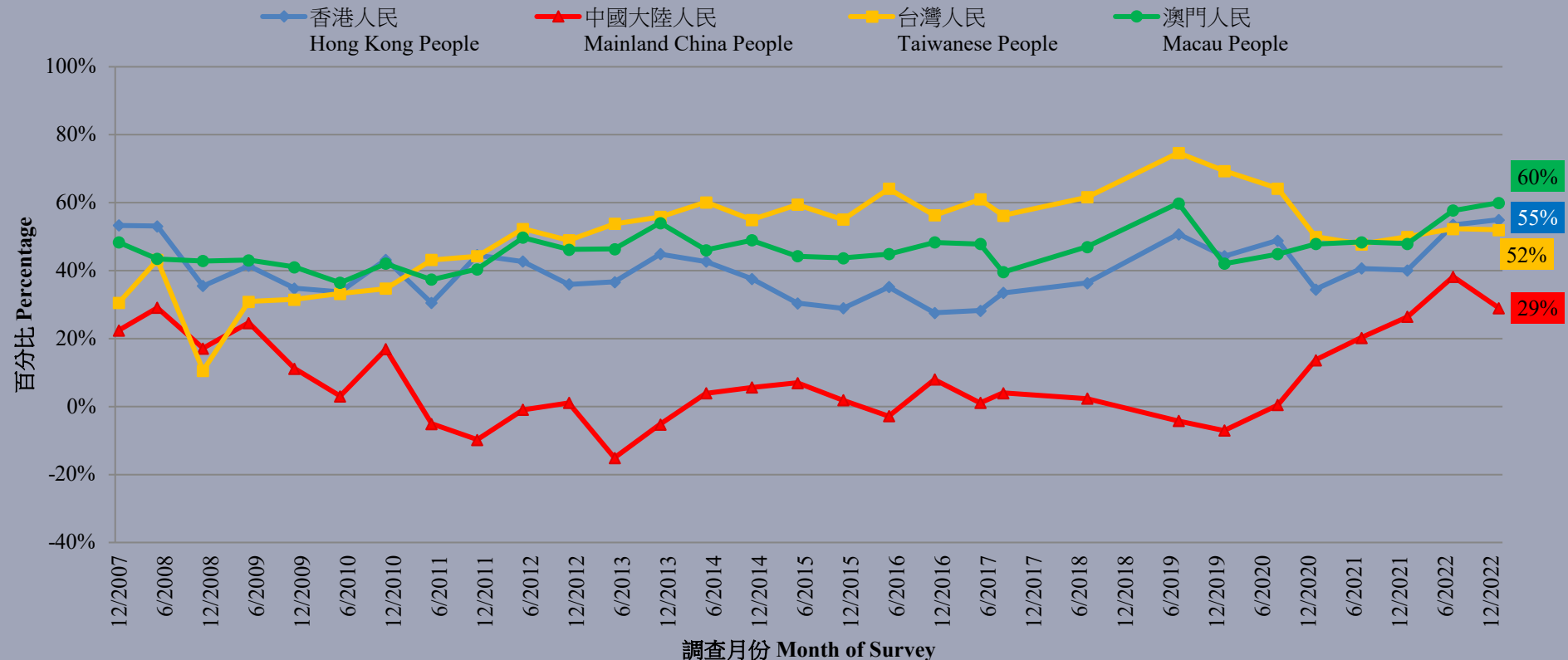
		4-7/7/2022	9-18/1/2023	最新變化	紀錄
香港	人民	54%	55%	▲1%	2007年12月有紀錄新高
	政府	12%	19%	▲7%	2008年5月以來新高
中國大陸	人民	38%	29%	▼9%	2022年1月以來新低
	政府	23%	18%	▼5%	2022年1月以來新低
台灣	人民	52%	52%	--	--
	政府	0%	-4%	▼4%	2008年11月以來新低
澳門	人民	58%	60%	▲2%	2007年12月有紀錄新高
	政府	41%	49%	▲8%	2006年11月以來新高

- 最新調查顯示，香港市民對四地人民的好感淨值，全部都高於對當地政府的好感淨值。相比半年前，香港市民對四地人民及政府的好感淨值均未有顯著差異。歷史紀錄方面，香港市民對香港人民及澳門人民的好感淨值同創2007年12月有紀錄以來新高，而對香港政府和澳門政府的好感淨值亦分別創2008年5月和2006年11月以來新高，對台灣政府的好感淨值則創2008年11月以來新低。

調查結果 - 各地人民及政府觀感

5

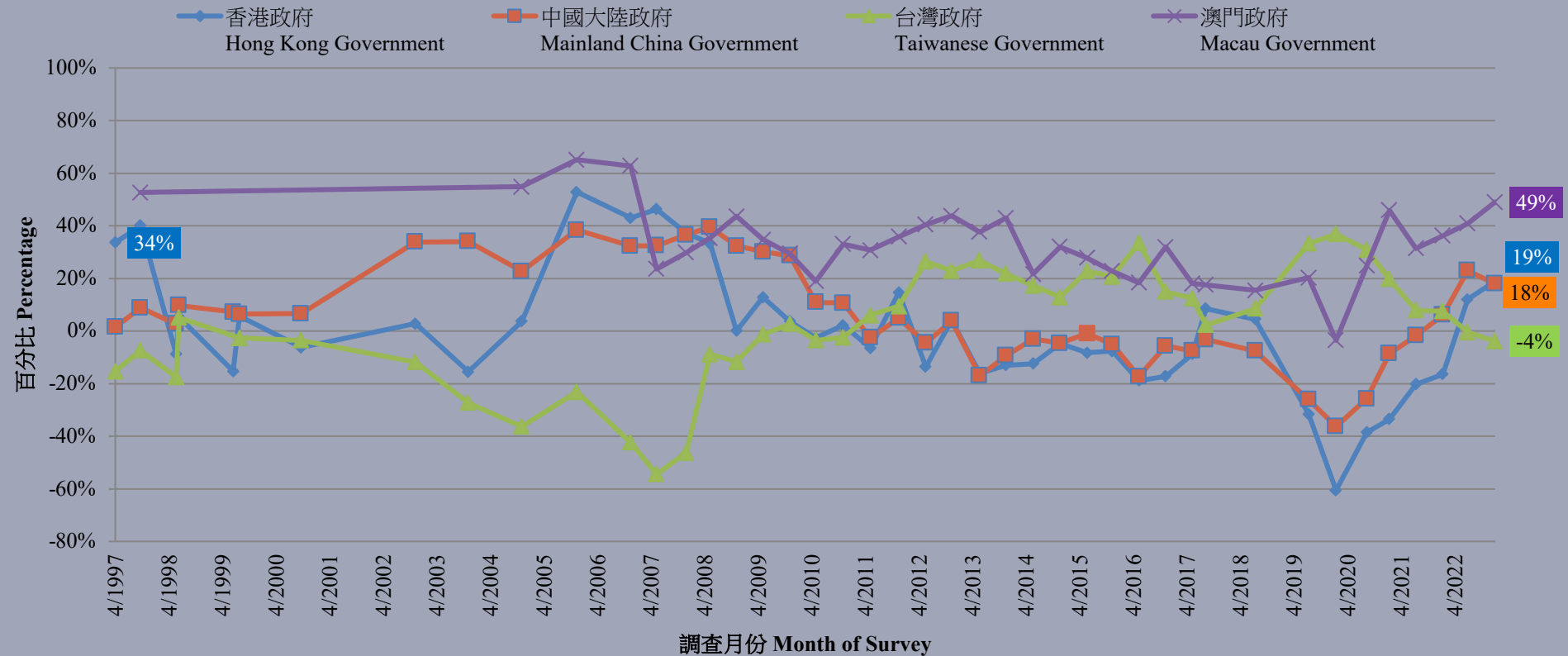
市民對各地人民好感淨值 - 綜合圖表 (按次計算)
People's feeling towards different People – Net Value Combined Charts (Per Poll)
(12/2007 – 1/2023)



調查結果 - 各地人民及政府觀感

6

市民對各地政府好感淨值 - 綜合圖表 (按次計算)
People's feeling towards different Governments – Net Value Combined Charts (Per Poll)
(4/1997 – 1/2023)



調查結果 - 各地人民及政府觀感

7

● 對各地人民及政府的好感淨值

		4-7/7/2022	9-18/1/2023	最新變化	紀錄
日本	人民	40%	45%	▲5%	2022年1月以來新高
	政府	-7%	-10%	▼3%	2017年8月以來新低
英國	人民	22%	27%	▲5%	2022年1月以來新高
	政府	-4%	0%	▲4%	2022年1月以來新高
法國	人民	18%	23%	▲5%	2020年8月以來新高
	政府	-2%	7%	▲9%*	2022年1月以來新高
美國	人民	1%	17%	▲15%*	2020年8月以來新高
	政府	-37%	-25%	▲12%*	2022年1月以來新高
澳洲	人民	30%	--	--	--
	政府	7%	--	--	--

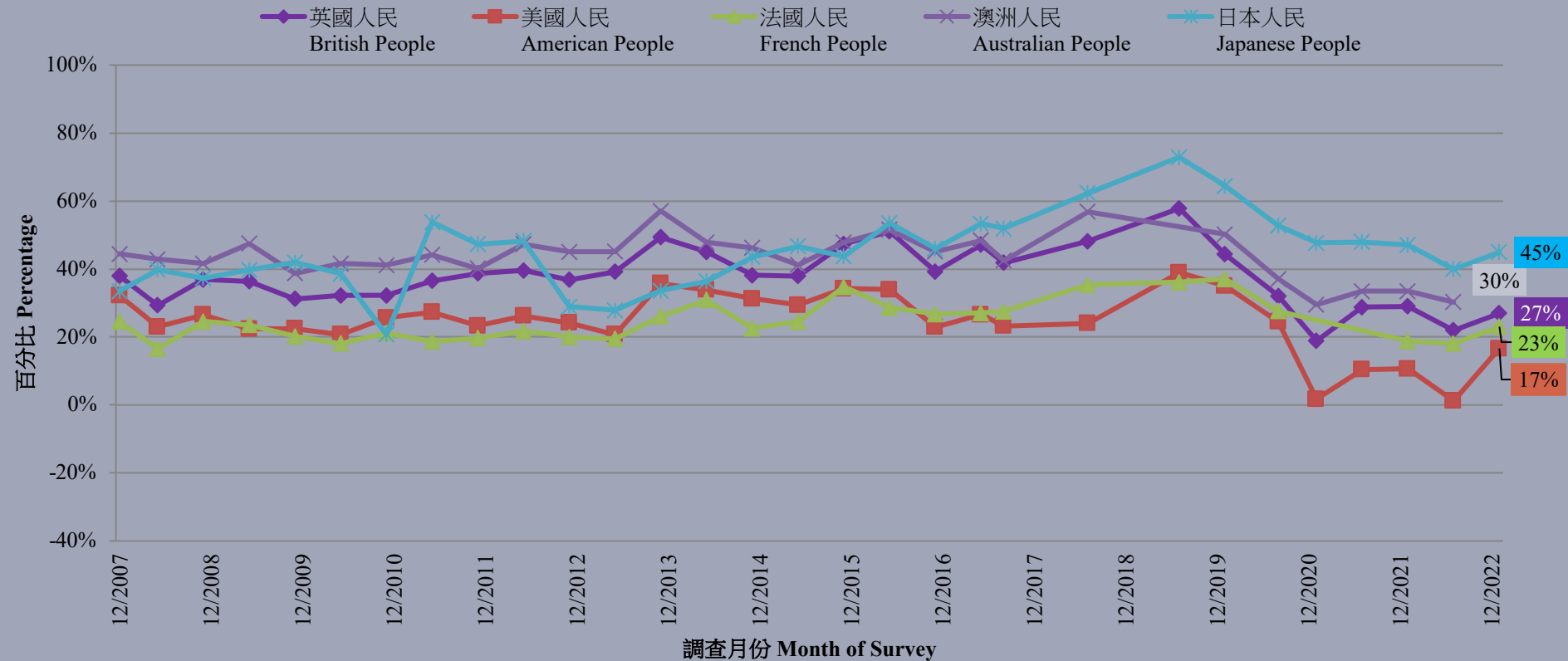
- 相比半年前，香港市民對法國政府以及美國人民和政府的好感淨值顯著上升。歷史紀錄方面，香港市民對日本政府的好感淨值創2017年8月以來新低。

* 顯著變化

調查結果 - 各地人民及政府觀感

8

市民對各地人民好感淨值 - 綜合圖表 (按次計算)
People's feeling towards different People - Net Value Combined Charts (Per Poll)
(12/2007 - 1/2023)



調查結果 - 各地人民及政府觀感

9

市民對各地政府好感淨值 - 綜合圖表 (按次計算)
People's feeling towards different Governments – Net Value Combined Charts (Per Poll)
(4/1997 – 1/2023)

