

PORI



HONG KONG PUBLIC OPINION RESEARCH INSTITUTE

香 港 民 意 研 究 所

「我們香港人意見群組調查」

結果發佈會

2022年6月17日

樣本資料 - 「我們香港人意見群組調查」

2

	香港民研意見群組成員
調查日期	6月10日下午3時正至 6月15日下午3時正
調查方法	以電郵接觸群組成員，並於網上完成調查
訪問對象	十二歲或以上的香港市民
總成功樣本	4,797
回應比率	5.6%
抽樣誤差	95%置信水平，百分比誤差+/-1%
加權方法	按照1) 政府統計處提供的全港人口年齡及性別分佈、教育程度（最高就讀程度）及經濟活動身分統計數字；2) 常規調查中的政治狀況評價及政治取向分佈，以「反覆多重加權法」作出調整。

調查結果 - 「我們香港人意見群組調查」

3

- **最新調查日期：10-15/6/2022**
- **問題：Q1你認為香港年輕人發展空間有多大／小？**

	「民主派」支持者 (n=4,085)		「非民主派」支持者* (n=473)		合計 (n=4,792)	
好大	3%	} 6%	10%	} 34%	7%	} 23%
幾大	2%		24%		16%	
一半半	26%		36%		31%	
幾小	31%	} 66%	16%	} 27%	21%	} 42%
好小	35%		11%		21%	
不知道／很難說	3%		2%		4%	
平均量值 [†]	2.1		3.1		2.7	

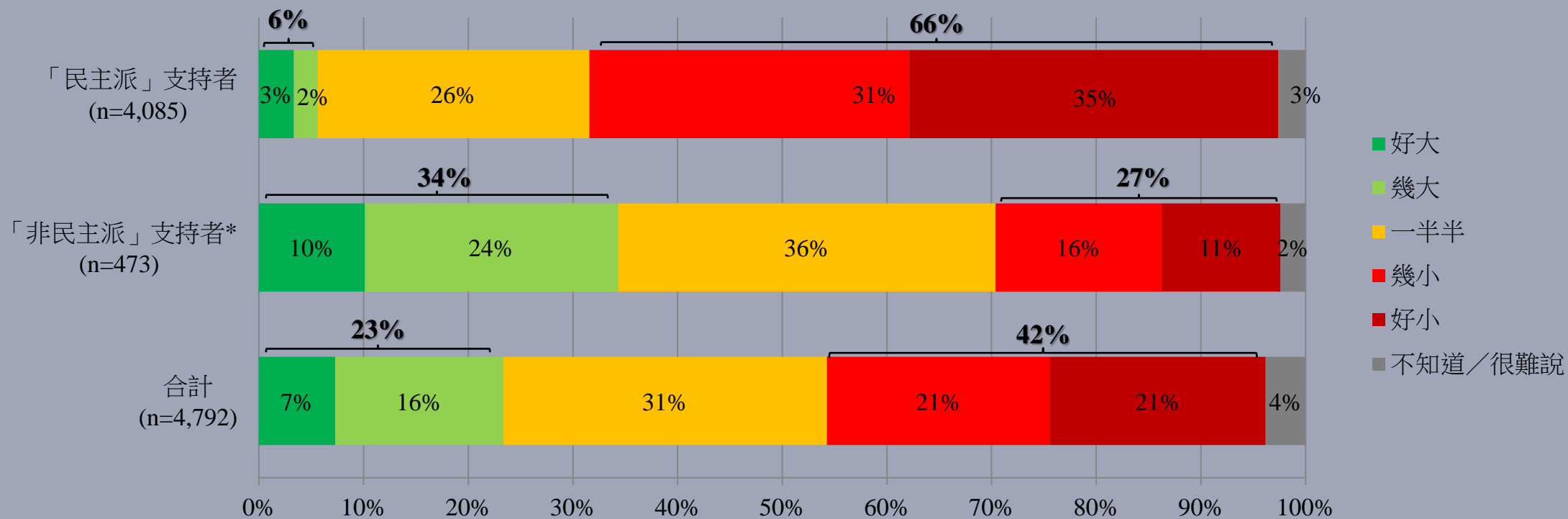
* 包括「建制派支持者／中間派支持者／沒有政治傾向/政治中立/不屬於任何派別」。

† 平均量值是把所有答案按照認同程度，以1分最低5分最高量化成為1、2、3、4、5分，再求取樣本平均數值。

調查結果 - 「我們香港人意見群組調查」

4

- **最新調查日期：10-15/6/2022**
- **問題：Q1你認為香港年輕人發展空間有多大／小？**



* 包括「建制派支持者／中間派支持者／沒有政治傾向/政治中立/不屬於任何派別」。

調查結果 - 「我們香港人意見群組調查」

5

- **最新調查日期：10-15/6/2022**
- **問題：Q2你認為政府制定政策時有多重視年輕人的意見？**

	「民主派」支持者 (n=4,084)		「非民主派」支持者* (n=473)		合計 (n=4,791)	
好重視	<1%	} 1%	3%	} 28%	2%	} 18%
幾重視	1%		25%		15%	
一半半	16%		34%		27%	
幾不重視	32%	} 81%	22%	} 37%	26%	} 54%
好不重視／完全不重視	49%		16%		28%	
不知道／很難說	2%		1%		2%	
平均量值†	1.7		2.8		2.4	

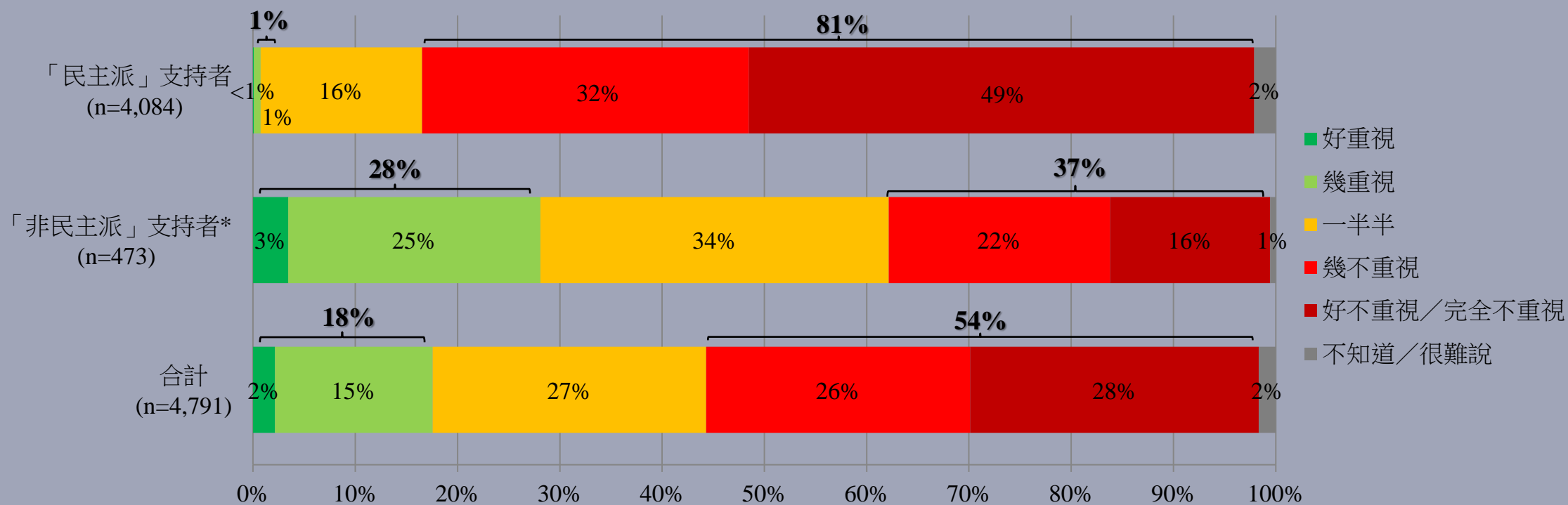
* 包括「建制派支持者／中間派支持者／沒有政治傾向/政治中立/不屬於任何派別」。

† 平均量值是把所有答案按照重視程度，以1分最低5分最高量化成為1、2、3、4、5分，再求取樣本平均數值。

調查結果 - 「我們香港人意見群組調查」

6

- **最新調查日期：10-15/6/2022**
- **問題：Q2你認為政府制定政策時有多重視年輕人的意見？**



* 包括「建制派支持者/中間派支持者/沒有政治傾向/政治中立/不屬於任何派別」。

調查結果 - 「我們香港人意見群組調查」

7

- **最新調查日期：10-15/6/2022**
- **問題：Q3你認為政府制定政策時有多重視長者的意見？**

	「民主派」支持者 (n=4,086)		「非民主派」支持者* (n=473)		合計 (n=4,793)	
好重視	1%	} 4%	1%	} 14%	1%	} 11%
幾重視	3%		13%		10%	
一半半	19%		41%		31%	
幾不重視	39%	} 75%	29%	} 44%	31%	} 54%
好不重視／完全不重視	36%		15%		23%	
不知道／很難說	3%		1%		3%	
平均量值†	1.9		2.6		2.3	

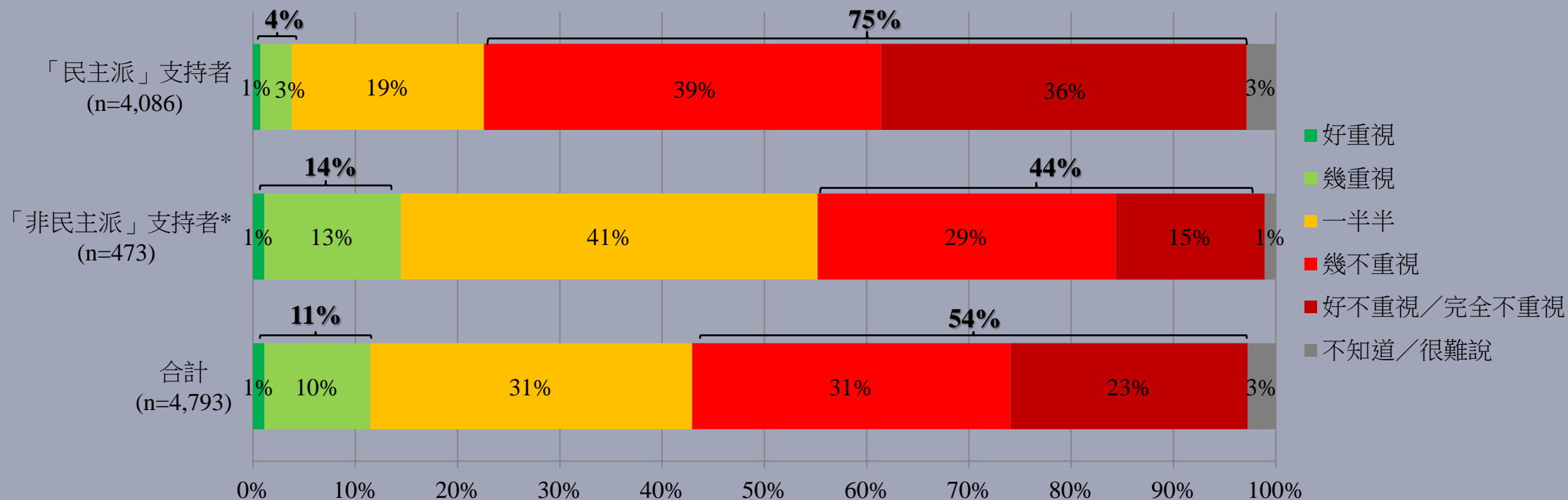
* 包括「建制派支持者／中間派支持者／沒有政治傾向/政治中立/不屬於任何派別」。

† 平均量值是把所有答案按照重視程度，以1分最低5分最高量化成為1、2、3、4、5分，再求取樣本平均數值。

調查結果 - 「我們香港人意見群組調查」

8

- **最新調查日期：10-15/6/2022**
- **問題：Q3你認為政府制定政策時有多重視長者的意見？**



* 包括「建制派支持者/中間派支持者/沒有政治傾向/政治中立/不屬於任何派別」。

調查結果 - 「我們香港人意見群組調查」

9

- **最新調查日期：10-15/6/2022**
- **問題：Q4你認為政府推動年輕人參與議定公共事務的工作做得有多好／差？**

	「民主派」支持者 (n=4,084)		「非民主派」支持者* (n=472)		合計 (n=4,790)	
好好	1%	} 1%	3%	} 21%	2%	} 14%
幾好	<1%		19%		12%	
一半半	13%		34%		26%	
幾差	34%	} 80%	31%	} 43%	31%	} 56%
好差	46%		13%		25%	
不知道／很難說	6%		2%		4%	
平均量值†	1.7		2.7		2.3	

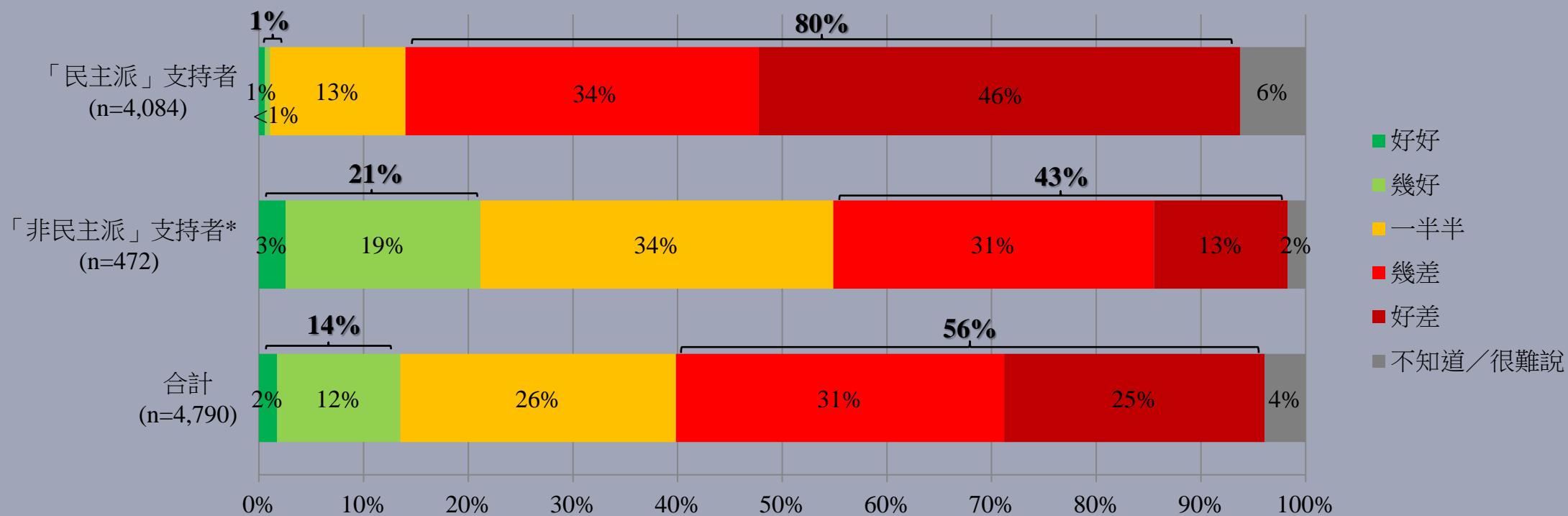
* 包括「建制派支持者／中間派支持者／沒有政治傾向/政治中立/不屬於任何派別」。

† 平均量值是把所有答案按照認同程度，以1分最低5分最高量化成為1、2、3、4、5分，再求取樣本平均數值。

調查結果 - 「我們香港人意見群組調查」

10

- **最新調查日期：10-15/6/2022**
- **問題：Q4你認為政府推動年輕人參與議定公共事務的工作做得有多好／差？**



* 包括「建制派支持者／中間派支持者／沒有政治傾向/政治中立/不屬於任何派別」。

調查結果 - 「我們香港人意見群組調查」

11

- **最新調查日期：10-15/6/2022**
- **問題：Q5你認為政府推動長者參與議定公共事務的工作做得有多好／差？**

	「民主派」支持者 (n=4,089)		「非民主派」支持者* (n=473)		合計 (n=4,796)	
好好	<1%	} 4%	2%	} 13%	1%	} 10%
幾好	4%		12%		9%	
一半半	14%		37%		29%	
幾差	34%	} 73%	31%	} 44%	31%	} 53%
好差	39%		14%		22%	
不知道／很難說	8%		5%		7%	
平均量值†	1.8		2.5		2.3	

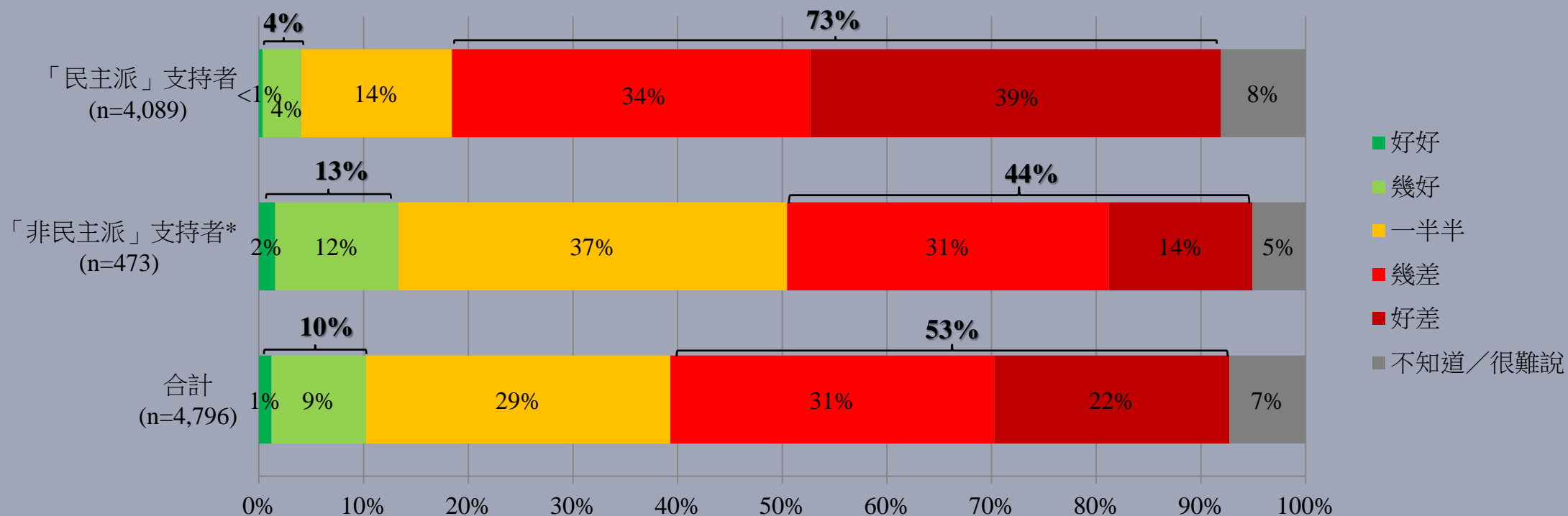
* 包括「建制派支持者／中間派支持者／沒有政治傾向/政治中立/不屬於任何派別」。

† 平均量值是把所有答案按照認同程度，以1分最低5分最高量化成為1、2、3、4、5分，再求取樣本平均數值。

調查結果 - 「我們香港人意見群組調查」

12

- **最新調查日期：10-15/6/2022**
- **問題：Q5你認為政府推動長者參與議定公共事務的工作做得有多好／差？**



* 包括「建制派支持者／中間派支持者／沒有政治傾向／政治中立／不屬於任何派別」。