

# PORI



---

HONG KONG PUBLIC OPINION RESEARCH INSTITUTE

香 港 民 意 研 究 所

---

「我們香港人意見群組調查」

結果發佈會

2022年3月25日

# 樣本資料 - 「我們香港人意見群組調查」

2

	香港民研意見群組成員
調查日期	3月21日下午3時正至 3月24日下午3時正
調查方法	以電郵接觸群組成員，並於網上完成調查
訪問對象	十二歲或以上的香港市民
總成功樣本	6,723
回應比率	7.7%
抽樣誤差	95%置信水平，百分比誤差+/-1%
加權方法	按照1) 政府統計處提供的全港人口年齡及性別分佈、教育程度（最高就讀程度）及經濟活動身分統計數字；2) 常規調查中的政治狀況評價及政治取向分佈，以「反覆多重加權法」作出調整。

# 調查結果 - 「我們香港人意見群組調查」

3

- **最新調查日期：21-24/3/2022; 上次調查日期：16-19/8/2021**
- **問題：Q1你對香港未來的政治環境有多大信心？**

	「民主派」支持者 (n=5,613)		「非民主派」支持者* (n=730)		合計^ (n=6,723)	
好有信心	<1% (▼2%)	} 1% (▼2%)	13% (▼7%)	} 42% (▼5%)	9% (▼4%)	} 27% (▼5%)
幾有信心	1% (▼1%)		29% (▲1%)		18% (▼1%)	
一半半	4% (▲4%)		15% (--)		11% (▲1%)	
幾無信心	18% (▲8%)	} <b>92%</b> (▼2%)	9% (▼1%)	} 39% (▲3%)	11% (▲1%)	} <b>58%</b> (▲2%)
好無信心	75% (▼9%)		30% (▲4%)		47% (▲1%)	
不知道／很難說	3% (▼1%)		4% (▲2%)		4% (▲2%)	
平均量值†	1.3 (▲0.1)		2.9 (▼0.1)		2.3 (▼0.1)	

\* 包括「建制派支持者／中間派支持者／沒有政治傾向/政治中立/不屬於任何派別」。

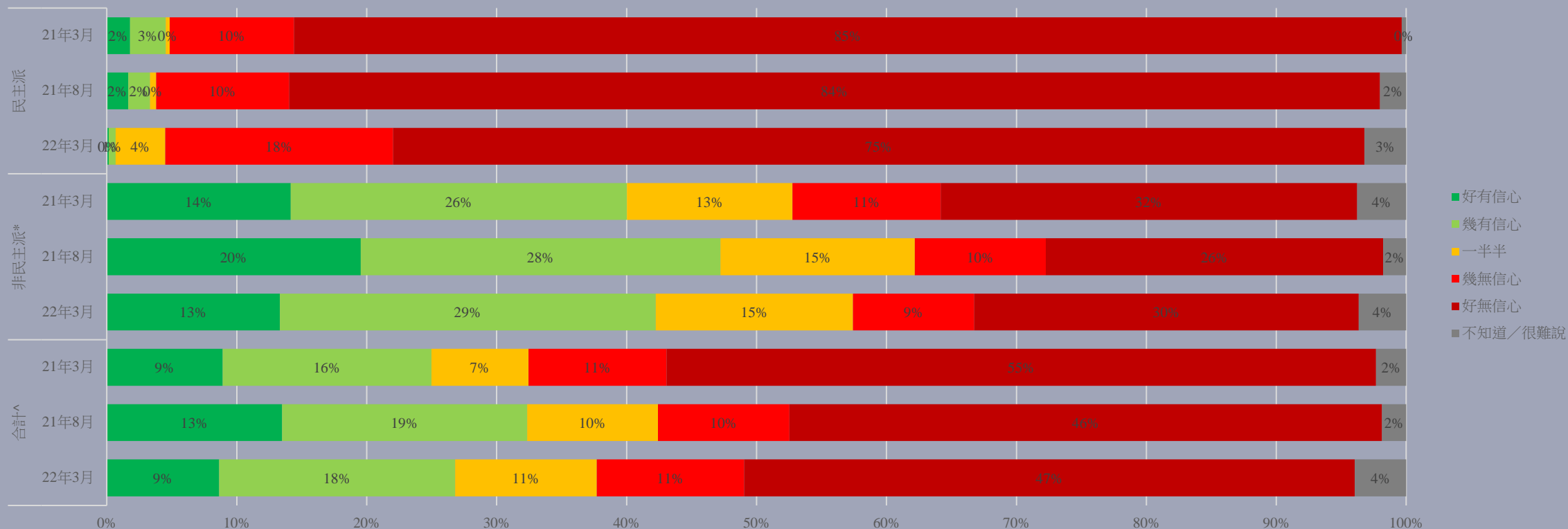
^ 合計數字由組群加權數字按常規調查中市民政治取向依「民主派」及「非民主派」比例調整得出。

† 平均量值是把所有答案按照支持程度，以1分最低5分最高量化成為1、2、3、4、5分，再求取樣本平均數值。

# 調查結果 - 「我們香港人意見群組調查」

4

- **最新調查日期：21-24/3/2022; 上次調查日期：16-19/8/2021**
- **問題：Q1你對香港未來的政治環境有多大信心？**



\* 包括「建制派支持者/中間派支持者/沒有政治傾向/政治中立/不屬於任何派別」。

^ 合計數字由組群加權數字按常規調查中市民政治取向依「民主派」及「非民主派」比例調整得出。

# 調查結果 - 「我們香港人意見群組調查」

5

- 最新調查日期：21-24/3/2022; 上次調查日期：16-19/8/2021
- 問題：Q2你對香港人未來享有的個人自由有多大信心？

	「民主派」支持者 (n=5,604)		「非民主派」支持者* (n=728)		合計^ (n=6,712)	
好有信心	<1% (▼2%)	} 1% (▼2%)	18% (▼6%)	} 47% (▼7%)	12% (▼5%)	} 30% (▼7%)
幾有信心	1% (▼1%)		29% (▼1%)		18% (▼2%)	
一半半	4% (▲2%)		13% (▲2%)		10% (▲2%)	
幾無信心	17% (▲3%)	} 92% (▼1%)	9% (▲1%)	} 38% (▲4%)	11% (▲1%)	} 57% (▲3%)
好無信心	75% (▼5%)		29% (▲2%)		46% (▲2%)	
不知道／很難說	3% (▲2%)		2% (▲1%)		3% (▲2%)	
平均量值†	1.3(--)		3.0(▼0.2)		2.4(▼0.1)	

\* 包括「建制派支持者／中間派支持者／沒有政治傾向/政治中立/不屬於任何派別」。

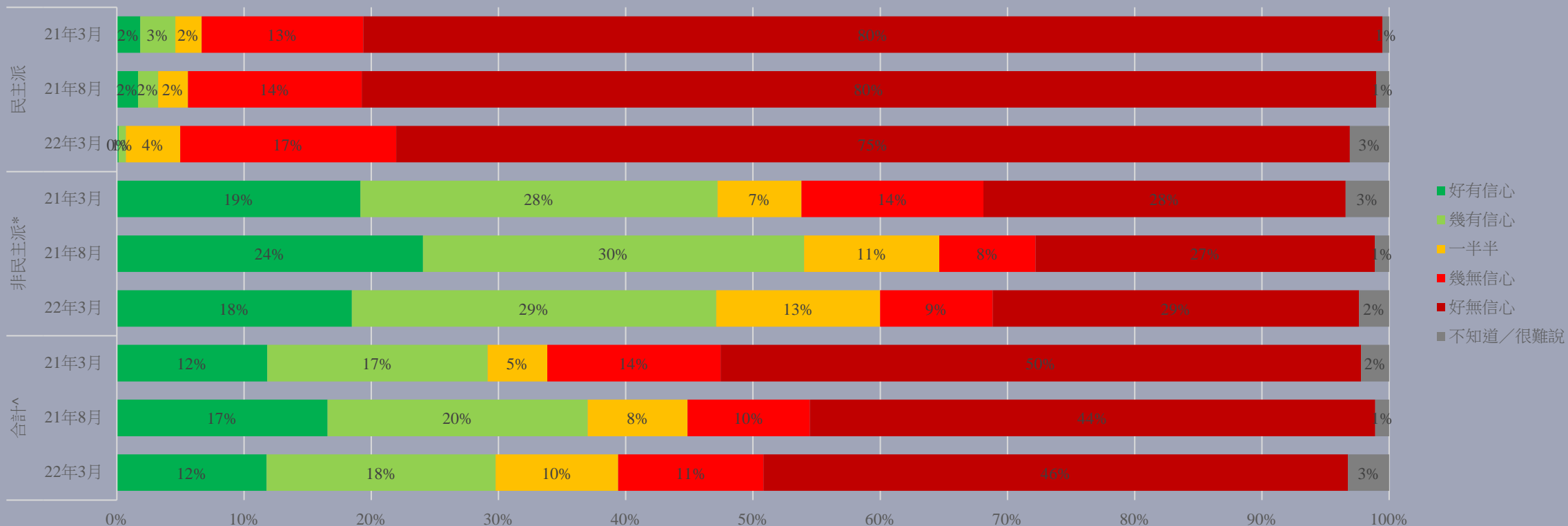
^ 合計數字由組群加權數字按常規調查中市民政治取向依「民主派」及「非民主派」比例調整得出。

† 平均量值是把所有答案按照支持程度，以1分最低5分最高量化成為1、2、3、4、5分，再求取樣本平均數值。

# 調查結果 - 「我們香港人意見群組調查」

6

- **最新調查日期：21-24/3/2022；上次調查日期：16-19/8/2021**
- **問題：Q2你對香港人未來享有的個人自由有多大信心？**



\* 包括「建制派支持者／中間派支持者／沒有政治傾向/政治中立/不屬於任何派別」。

^ 合計數字由組群加權數字按常規調查中市民政治取向依「民主派」及「非民主派」比例調整得出。

# 調查結果 - 「我們香港人意見群組調查」

7

- 最新調查日期：21-24/3/2022; 上次調查日期：16-19/8/2021
- 問題：Q3你對香港的經濟前景有多大信心？

	「民主派」支持者 (n=5,604)		「非民主派」支持者* (n=729)		合計^ (n=6,713)	
好有信心	<1% (▼1%)	} <1% (▼4%)	9% (▼8%)	} 40% (▼17%)	6% (▼6%)	} 25% (▼14%)
幾有信心	<1% (▼2%)		31% (▼9%)		19% (▼8%)	
一半半	22% (▼1%)		23% (▲7%)		23% (▲5%)	
幾無信心	29% (▼4%)	} 73% (▲2%)	16% (▼2%)	} 36% (▲9%)	21% (▼2%)	} 49% (▲7%)
好無信心	44% (▲6%)		20% (▲11%)		29% (▲10%)	
不知道／很難說	5% (▲2%)		1% (▲1%)		3% (▲2%)	
平均量值†	1.8 (▼0.1)		2.9 (▼0.5)		2.5 (▼0.4)	

\* 包括「建制派支持者／中間派支持者／沒有政治傾向/政治中立/不屬於任何派別」。

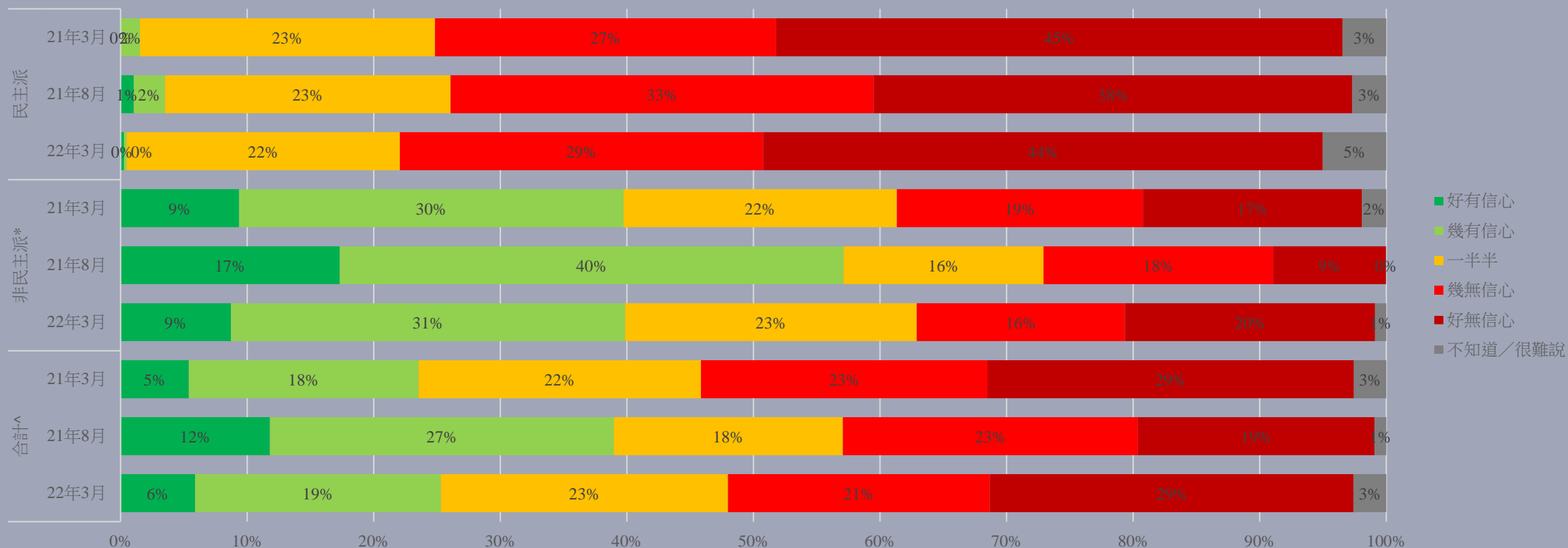
^ 合計數字由組群加權數字按常規調查中市民政治取向依「民主派」及「非民主派」比例調整得出。

† 平均量值是把所有答案按照支持程度，以1分最低5分最高量化成為1、2、3、4、5分，再求取樣本平均數值。

# 調查結果 - 「我們香港人意見群組調查」

8

- **最新調查日期：21-24/3/2022；上次調查日期：16-19/8/2021**
- **問題：Q3你對香港的經濟前景有多大信心？**



\* 包括「建制派支持者／中間派支持者／沒有政治傾向/政治中立/不屬於任何派別」。

^ 合計數字由組群加權數字按常規調查中市民政治取向依「民主派」及「非民主派」比例調整得出。



# 調查結果 - 「我們香港人意見群組調查」

9

- **最新調查日期：21-24/3/2022；上次調查日期：16-19/8/2021**
- **問題：Q4你對中國大陸未來的政治環境有多大信心？**

	「民主派」支持者 (n=5,611)		「非民主派」支持者* (n=729)		合計^ (n=6,720)	
好有信心	<1% (▼2%)	} 1% (▼1%)	20% (▲2%)	} 52% (▼1%)	13% (▲1%)	} 33% (▼2%)
幾有信心	1% (▲1%)		33% (▼2%)		20% (▼3%)	
一半半	9% (▲5%)		10% (--)		8% (--)	
幾無信心	14% (▲5%)	} 84% (▼2%)	9% (▼2%)	} 33% (▲2%)	10% (--)	} 51% (▲2%)
好無信心	70% (▼7%)		24% (▲4%)		41% (▲2%)	
不知道／很難說	6% (▼3%)		5% (▼2%)		7% (--)	
平均量值†	1.4 (▲0.1)		3.2 (--)		2.5 (▼0.1)	

\* 包括「建制派支持者／中間派支持者／沒有政治傾向/政治中立/不屬於任何派別」。

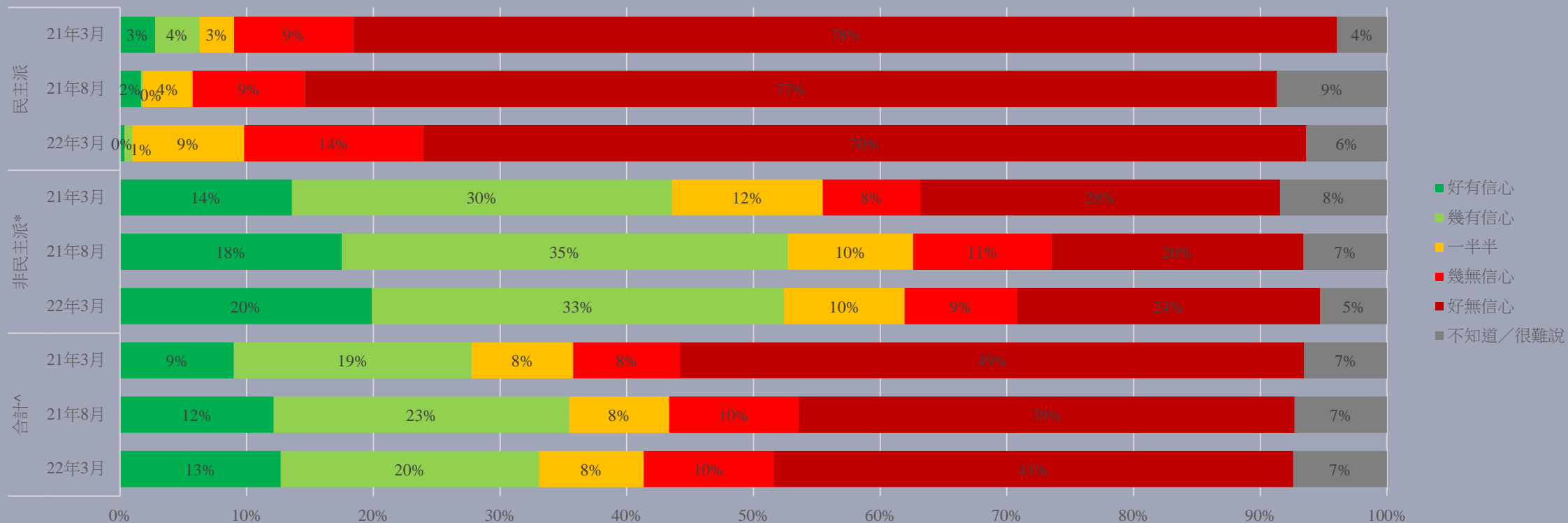
^ 合計數字由組群加權數字按常規調查中市民政治取向依「民主派」及「非民主派」比例調整得出。

† 平均量值是把所有答案按照支持程度，以1分最低5分最高量化成為1、2、3、4、5分，再求取樣本平均數值。

# 調查結果 - 「我們香港人意見群組調查」

10

- **最新調查日期：21-24/3/2022；上次調查日期：16-19/8/2021**
- **問題：Q4你對中國大陸未來的政治環境有多大信心？**



\* 包括「建制派支持者／中間派支持者／沒有政治傾向/政治中立/不屬於任何派別」。

^ 合計數字由組群加權數字按常規調查中市民政治取向依「民主派」及「非民主派」比例調整得出。

# 調查結果 - 「我們香港人意見群組調查」

11

- **最新調查日期：21-24/3/2022; 上次調查日期：16-19/8/2021**
- **問題：Q5 你現時有沒有計劃永久離開香港？**

		「民主派」支持者 (n=5,611)	「非民主派」支持者* (n=730)	合計^ (n=6,721)
有計劃	已準備好隨時離開	7% (▲6%)	1% (▼2%)	3% (▲1%)
	準備中	10% (▲1%)	5% (▲2%)	7% (▲2%)
	但未有準備	18% (▼7%)	10% (▲4%)	14% (▲2%)
沒有計劃	但如果情況變差至不能接受，就會設法離開	45% (▲3%)	35% (▲1%)	38% (▲1%)
	任何情況下均不會離開	6% (▼5%)	39% (▼8%)	27% (▼8%)
已經永久離開		1% (--)	<1% (--)	<1% (▼1%)
暫時不在香港 (例如留學)		2% (--)	<1% (▼1%)	1% (--)
不知道／很難說		10% (▲1%)	9% (▲2%)	9% (▲2%)

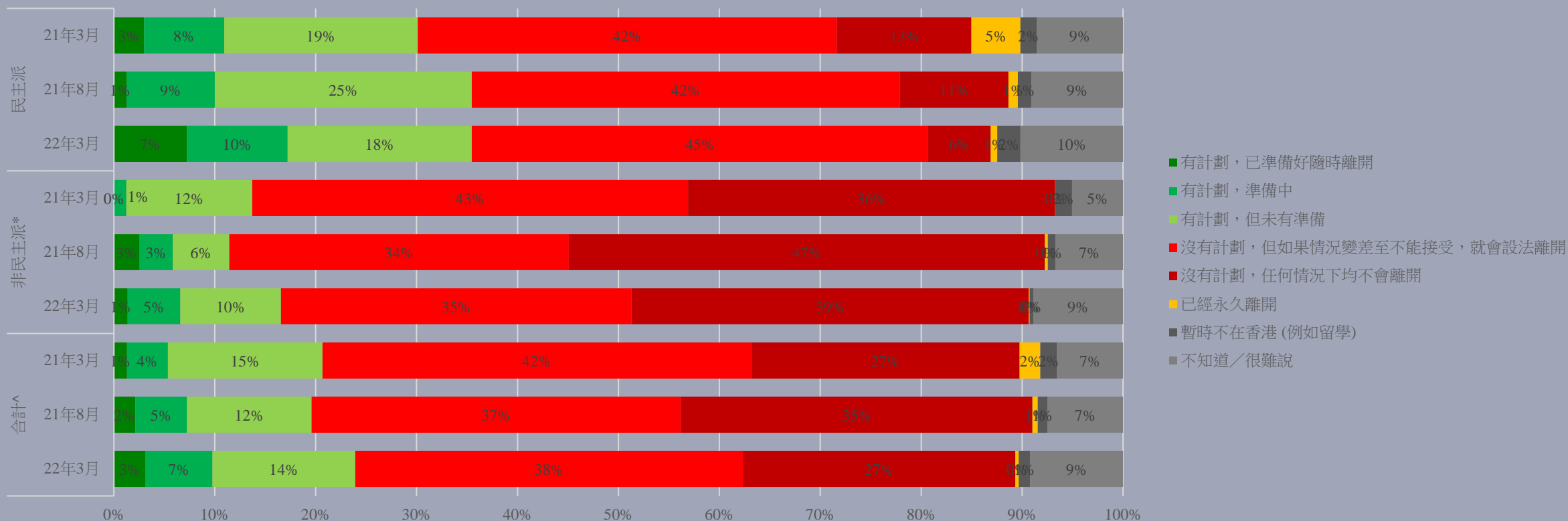
\* 包括「建制派支持者／中間派支持者／沒有政治傾向/政治中立/不屬於任何派別」

^ 合計數字由組群加權數字按常規調查中市民政治取向依「民主派」及「非民主派」比例調整得出。

# 調查結果 - 「我們香港人意見群組調查」

12

- **最新調查日期：21-24/3/2022; 上次調查日期：16-19/8/2021**
- **問題：Q5 你現時有沒有計劃永久離開香港？**



\* 包括「建制派支持者／中間派支持者／沒有政治傾向/政治中立/不屬於任何派別」

^ 合計數字由組群加權數字按常規調查中市民政治取向依「民主派」及「非民主派」比例調整得出。

# 調查結果 - 「我們香港人意見群組調查」

13

## 次樣本結果

\*撇除Q5回答「沒有計劃，任何情況下均不會離開」  
或「已經永久離開」的被訪者 (n=6,218)

# 調查結果 - 「我們香港人意見群組調查」

14

- **最新調查日期：21-24/3/2022; 上次調查日期：16-19/8/2021**
- **問題：Q6以下哪一方面的情況變差，最會促使你設法永久離開香港？(選擇一項最接近你想法的答案)**

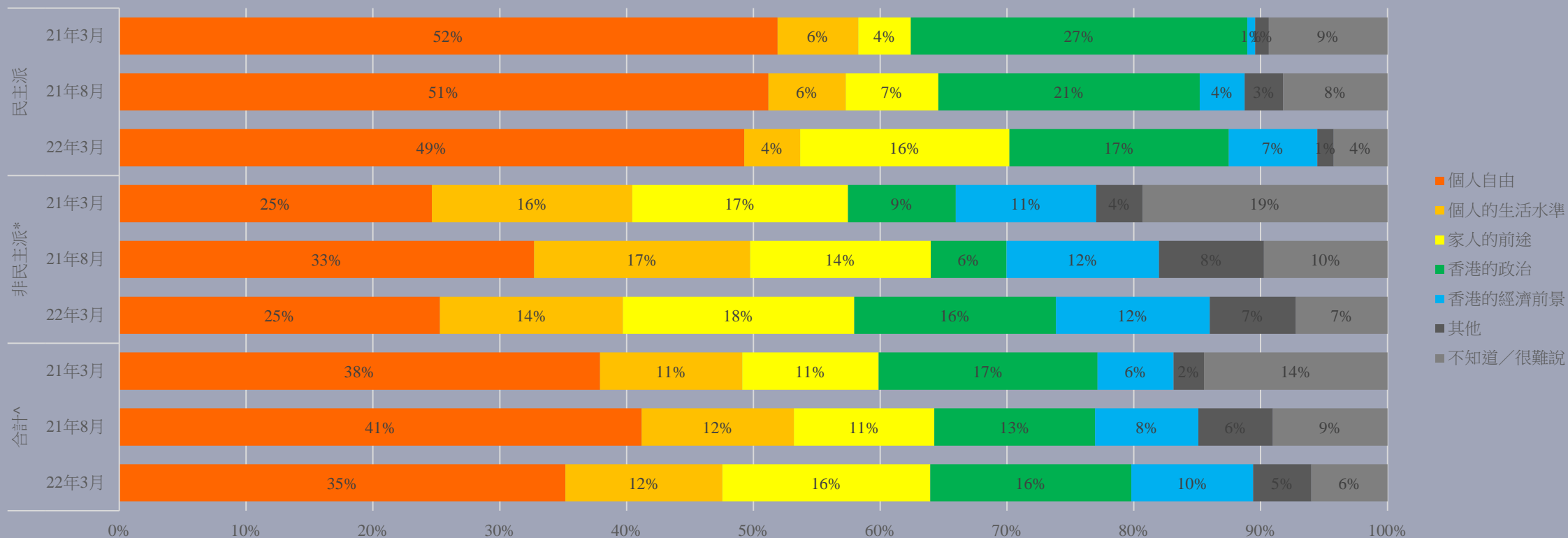
	「民主派」支持者 (n=5,263)	「非民主派」支持者* (n=601)	合計^ (n=6,215)
個人自由	49% (▼2%)	25% (▼8%)	35% (▼6%)
家人的前途	16% (▲9%)	18% (▲4%)	16% (▲5%)
香港的政治	17% (▼4%)	16% (▲10%)	16% (▲3%)
個人的生活水準	4% (▼2%)	14% (▼3%)	12% (--)
香港的經濟前景	7% (▲3%)	12% (--)	10% (▲2%)
其他	1% (▼2%)	7% (▼1%)	5% (▼1%)
不知道／很難說	4% (▼4%)	7% (▼3%)	6% (▼3%)

^ 合計數字由組群加權數字按常規調查中市民政治取向依「民主派」及「非民主派」比例調整得出。

\* 包括「建制派支持者／中間派支持者／沒有政治傾向/政治中立/不屬於任何派別」

# 調查結果 - 「我們香港人意見群組調查」

- **最新調查日期：21-24/3/2022; 上次調查日期：16-19/8/2021**
- **問題：Q6 以下哪一方面的情況變差，最會促使你設法永久離開香港？**



\* 包括「建制派支持者/中間派支持者/沒有政治傾向/政治中立/不屬於任何派別」

^ 合計數字由組群加權數字按常規調查中市民政治取向依「民主派」及「非民主派」比例調整得出。

# 調查結果 - 「我們香港人意見群組調查」

16

- **最新調查日期：21-24/3/2022**
- **問題：Q7 如果以下方面的情況變差，對你永久離開香港的意欲會有多大影響？**

合計 <sup>^</sup>	個人自由／人身安全 (n=6,217)	個人的生活水準 (n=6,185)	家人的前途／下一代教育 (n=6,191)	香港的政治 (n=6,200)	香港的經濟前景 (n=6,190)	香港的疫情／防疫措施 (n=6,185)
沒有影響	3%	3%	11%	6%	3%	19%
有少許影響	9%	14%	8%	14%	17%	27%
有一定影響	13%	43%	24%	27%	39%	23%
有很大影響	72%	38%	55%	50%	40%	27%
不知道／很難說	2%	2%	2%	3%	1%	3%

<sup>^</sup> 合計數字由組群加權數字按常規調查中市民政治取向依「民主派」及「非民主派」比例調整得出。

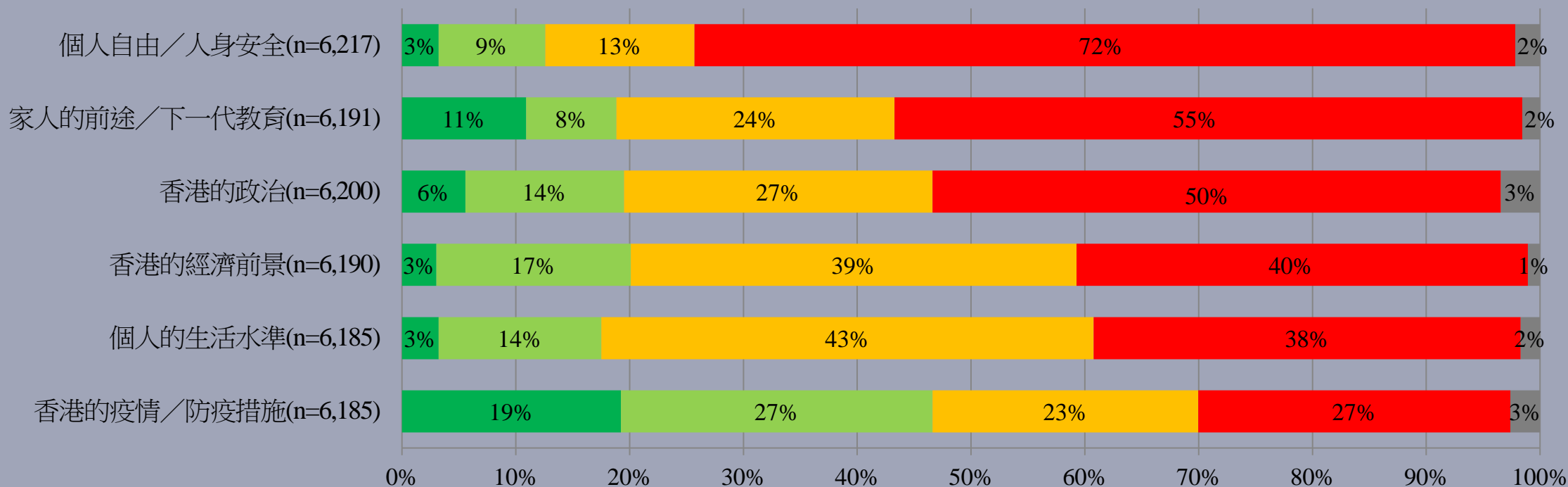


# 調查結果 - 「我們香港人意見群組調查」

17

- **最新調查日期：21-24/3/2022**
- **問題：Q7 如果以下方面的情況變差，對你永久離開香港的意欲會有多大影響？**

■ 沒有影響 ■ 有少許影響 ■ 有一定影響 ■ 有很大影響 ■ 不知道／很難說



^ 合計數字由組群加權數字按常規調查中市民政治取向依「民主派」及「非民主派」比例調整得出。

# 調查結果 - 「我們香港人意見群組調查」

18

- **最新調查日期：21-24/3/2022**
- **問題：Q7a 如果個人自由／人身安全變差，對你永久離開香港的意欲會有多大影響？**

	「民主派」支持者 (n=5,265)	「非民主派」支持者* (n=601)	合計^ (n=6,217)
沒有影響	<1%	5%	3%
有少許影響	5%	14%	9%
有一定影響	8%	18%	13%
有很大影響	86%	59%	72%
不知道／很難說	1%	4%	2%

^ 合計數字由組群加權數字按常規調查中市民政治取向依「民主派」及「非民主派」比例調整得出。

\* 包括「建制派支持者／中間派支持者／沒有政治傾向/政治中立/不屬於任何派別」

# 調查結果 - 「我們香港人意見群組調查」

19

- **最新調查日期：21-24/3/2022**
- **問題：Q7a 如果個人自由／人身安全變差，對你永久離開香港的意欲會有多大影響？**



\* 包括「建制派支持者／中間派支持者／沒有政治傾向/政治中立/不屬於任何派別」。

^ 合計數字由組群加權數字按常規調查中市民政治取向依「民主派」及「非民主派」比例調整得出。

# 調查結果 - 「我們香港人意見群組調查」

20

- **最新調查日期：21-24/3/2022**
- **問題：Q7b 如果個人的生活水準變差，對你永久離開香港的意欲會有多大影響？**

	「民主派」支持者 (n=5,239)	「非民主派」支持者* (n=595)	合計^ (n=6,185)
沒有影響	2%	5%	3%
有少許影響	13%	17%	14%
有一定影響	46%	40%	43%
有很大影響	39%	35%	38%
不知道／很難說	<1%	3%	2%

^ 合計數字由組群加權數字按常規調查中市民政治取向依「民主派」及「非民主派」比例調整得出。

\* 包括「建制派支持者／中間派支持者／沒有政治傾向/政治中立/不屬於任何派別」

# 調查結果 - 「我們香港人意見群組調查」

21

- **最新調查日期：21-24/3/2022**
- **問題：Q7b 如果個人的生活水準變差，對你永久離開香港的意欲會有多大影響？**



\* 包括「建制派支持者／中間派支持者／沒有政治傾向/政治中立/不屬於任何派別」。

^ 合計數字由組群加權數字按常規調查中市民政治取向依「民主派」及「非民主派」比例調整得出。

# 調查結果 - 「我們香港人意見群組調查」

22

- **最新調查日期：21-24/3/2022**
- **問題：Q7c 如果家人的前途／下一代教育變差，對你永久離開香港的意欲會有多大影響？**

	「民主派」支持者 (n=5,242)	「非民主派」支持者* (n=597)	合計^ (n=6,191)
沒有影響	7%	15%	11%
有少許影響	8%	9%	8%
有一定影響	20%	27%	24%
有很大影響	64%	48%	55%
不知道／很難說	1%	1%	2%

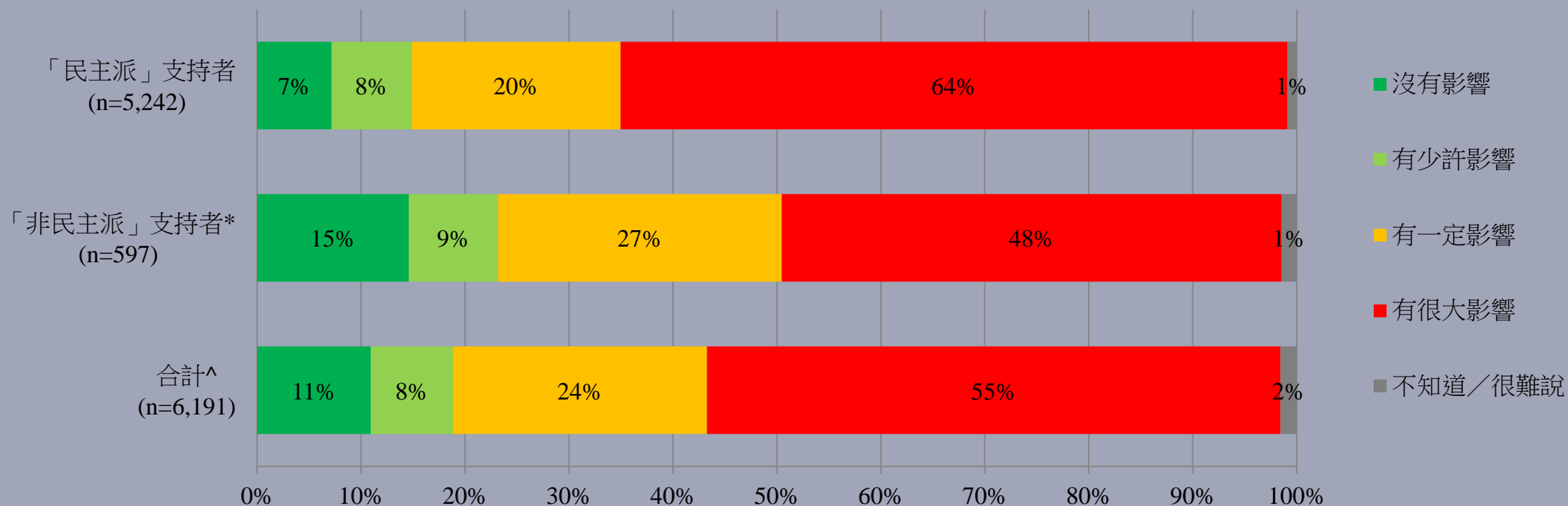
^ 合計數字由組群加權數字按常規調查中市民政治取向依「民主派」及「非民主派」比例調整得出。

\* 包括「建制派支持者／中間派支持者／沒有政治傾向/政治中立/不屬於任何派別」

# 調查結果 - 「我們香港人意見群組調查」

23

- **最新調查日期：21-24/3/2022**
- **問題：Q7c 如果家人的前途／下一代教育變差，對你永久離開香港的意欲會有多大影響？**



\* 包括「建制派支持者／中間派支持者／沒有政治傾向/政治中立/不屬於任何派別」。

^ 合計數字由組群加權數字按常規調查中市民政治取向依「民主派」及「非民主派」比例調整得出。

# 調查結果 - 「我們香港人意見群組調查」

24

- **最新調查日期：21-24/3/2022**
- **問題：Q7d 如果香港的政治變差，對你永久離開香港的意欲會有多大影響？**

	「民主派」支持者 (n=5,254)	「非民主派」支持者* (n=596)	合計^ (n=6,200)
沒有影響	2%	8%	6%
有少許影響	8%	21%	14%
有一定影響	23%	28%	27%
有很大影響	62%	40%	50%
不知道／很難說	4%	3%	3%

^ 合計數字由組群加權數字按常規調查中市民政治取向依「民主派」及「非民主派」比例調整得出。

\* 包括「建制派支持者／中間派支持者／沒有政治傾向/政治中立/不屬於任何派別」



# 調查結果 - 「我們香港人意見群組調查」

25

- **最新調查日期：21-24/3/2022**
- **問題：Q7d 如果香港的政治變差，對你永久離開香港的意欲會有多大影響？**



\* 包括「建制派支持者/中間派支持者/沒有政治傾向/政治中立/不屬於任何派別」。

^ 合計數字由組群加權數字按常規調查中市民政治取向依「民主派」及「非民主派」比例調整得出。

# 調查結果 - 「我們香港人意見群組調查」

26

- **最新調查日期：21-24/3/2022**
- **問題：Q7e 如果香港的經濟前景變差，對你永久離開香港的意欲會有多大影響？**

	「民主派」支持者 (n=5,242)	「非民主派」支持者* (n=597)	合計^ (n=6,190)
沒有影響	1%	5%	3%
有少許影響	16%	18%	17%
有一定影響	40%	38%	39%
有很大影響	42%	37%	40%
不知道／很難說	1%	2%	1%

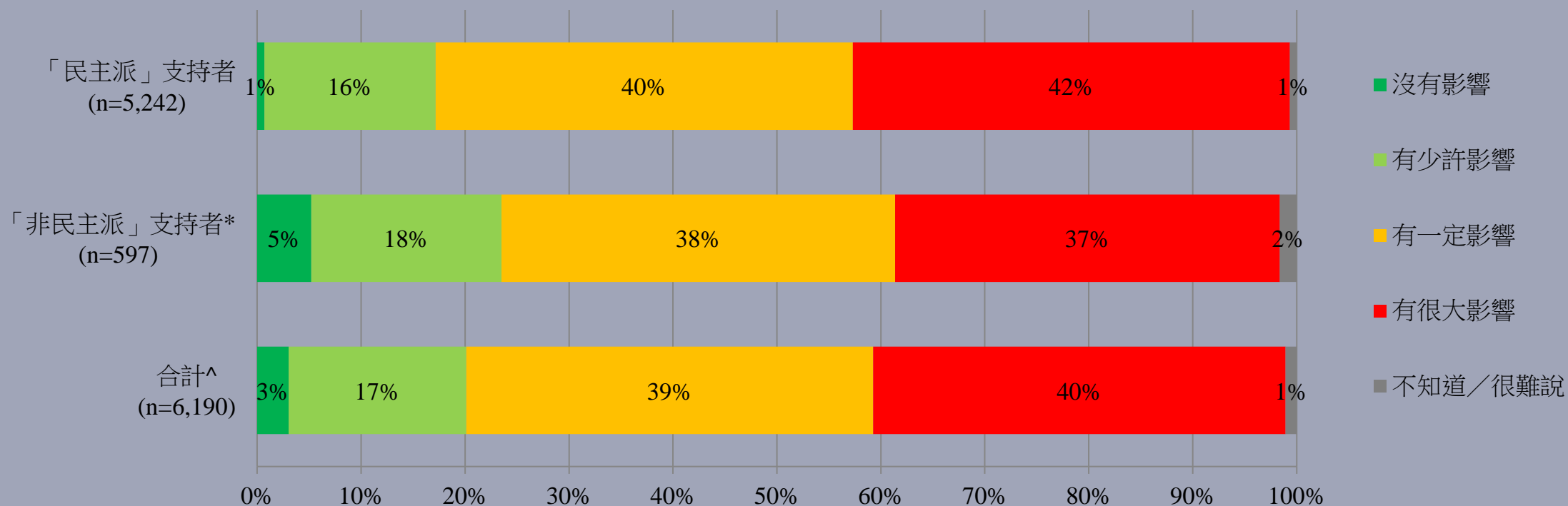
^ 合計數字由組群加權數字按常規調查中市民政治取向依「民主派」及「非民主派」比例調整得出。

\* 包括「建制派支持者／中間派支持者／沒有政治傾向/政治中立/不屬於任何派別」

# 調查結果 - 「我們香港人意見群組調查」

27

- **最新調查日期：21-24/3/2022**
- **問題：Q7e 如果香港的經濟前景變差，對你永久離開香港的意欲會有多大影響？**



\* 包括「建制派支持者/中間派支持者/沒有政治傾向/政治中立/不屬於任何派別」。

^ 合計數字由組群加權數字按常規調查中市民政治取向依「民主派」及「非民主派」比例調整得出。

# 調查結果 - 「我們香港人意見群組調查」

28

- **最新調查日期：21-24/3/2022**
- **問題：Q7f 如果香港的疫情／防疫措施變差，對你永久離開香港的意欲會有多大影響？**

	「民主派」支持者 (n=5,238)	「非民主派」支持者* (n=596)	合計^ (n=6,185)
沒有影響	17%	23%	19%
有少許影響	22%	33%	27%
有一定影響	29%	17%	23%
有很大影響	29%	24%	27%
不知道／很難說	3%	3%	3%

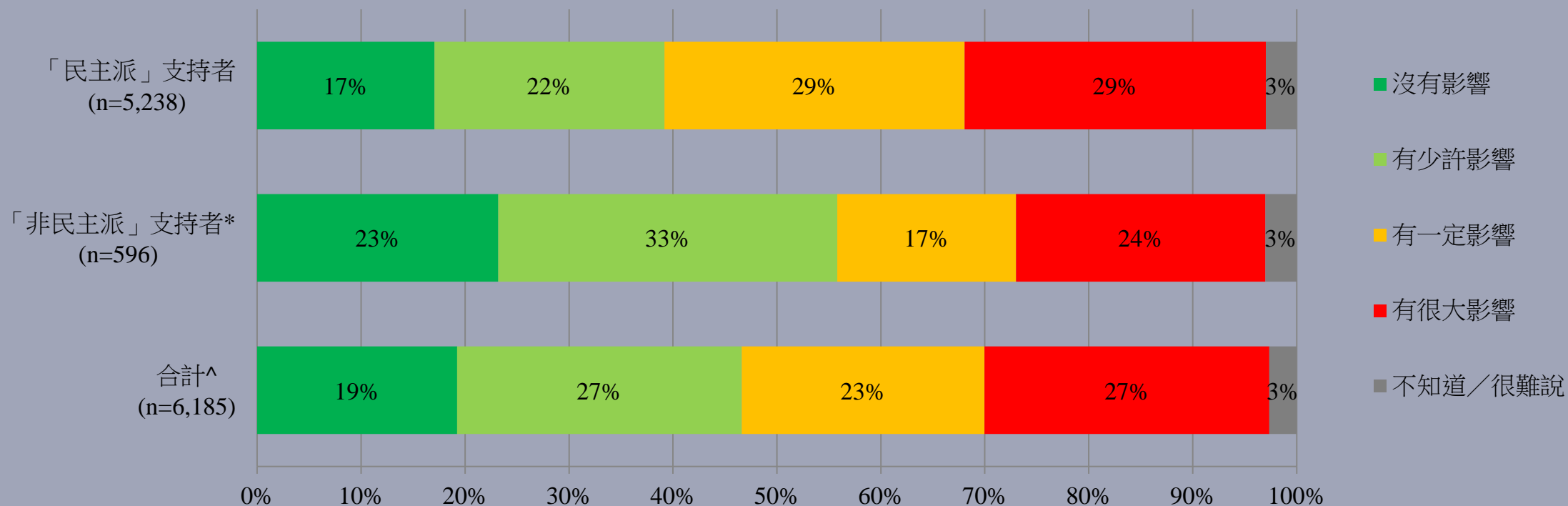
^ 合計數字由組群加權數字按常規調查中市民政治取向依「民主派」及「非民主派」比例調整得出。

\* 包括「建制派支持者／中間派支持者／沒有政治傾向/政治中立/不屬於任何派別」

# 調查結果 - 「我們香港人意見群組調查」

29

- **最新調查日期：21-24/3/2022**
- **問題：Q7f 如果香港的疫情／防疫措施變差，對你永久離開香港的意欲會有多大影響？**



\* 包括「建制派支持者／中間派支持者／沒有政治傾向/政治中立/不屬於任何派別」。

^ 合計數字由組群加權數字按常規調查中市民政治取向依「民主派」及「非民主派」比例調整得出。