



HONG KONG PUBLIC OPINION RESEARCH INSTITUTE  
香港民意研究所

## 香港民意研究所 之 香港民意研究計劃

---

# 「香港民研意見群組」第 116 號研究報告 暨 「我們香港人」第 79 號研究報告

---

**調查日期：2021 年 12 月 6 日至 9 日**

**公佈日期：2021 年 12 月 10 日**

本報告內所有資料的版權由香港民意研究計劃(香港民研)創造後對外公開。  
香港民研積極推動公開數據和技術，以及自由思想、知識和資訊。  
香港民研的前身為香港大學民意研究計劃(港大民研)。  
本刊物中「香港民研」或「民研計劃」可以泛指「香港民意研究計劃」  
或「香港大學民意研究計劃」，視乎情況而定。

## 研究背景

「我們香港人」由香港民意研究所轄下香港民意研究計劃（香港民研）倡導，得到眾多公民社會成員支持。參考自美國白宮聯署網站「We the People」，「我們香港人」計劃旨在讓香港市民就任何議題透過科學化研究了解民情。詳情參閱：[https://www.pori.hk/wehongkongers\\_factsheet\\_20191017\\_chi](https://www.pori.hk/wehongkongers_factsheet_20191017_chi)。

「我們香港人」計劃在 2019 年 10 月 17 日正式展開，初期以密集式滾動調查形式進行，至 2019 年 12 月 23 日共發表了十二份報告。2020 年 5 月中，因應香港政情民情的急遽變化，香港民研重新整理「我們香港人」的發展，結合香港民意研究所在 2019 年 7 月成立的「香港民研意見群組」的迅速發展，決定開展「我們香港人：意見群組調查」，加強與市民互動，收集和分祈民意。「香港民研意見群組成員」，包括「香港市民代表組群」（即隨機樣本組群）以及「香港市民自結組群」的成員。重整後的「我們香港人」，共發表了二十九份報告。及至 2021 年 1 月，香港民研再次重新整理「我們香港人」的發展，加強與非政府機構、民間組織、關注團體及專業組織合作，並以小型論壇的形式發佈數據並推動政策討論。

本報告屬於香港民研意見群組研究系列的第 116 號報告，亦算是「我們香港人」計劃研究系列的第 79 號報告。是次研究由香港民意研究所與選舉觀察計劃合辦，主題是「立法會選舉關注程度及選舉拉票活動」。

民研計劃於本調查開始時，先以電郵形式通知所有組群成員，邀請其到網上平台進行調查。同一組群成員可以多次填寫調查，但民研計劃只會選取同一組群成員中最後提交的個案進行分析。

## 樣本資料

以下為是次「我們香港人意見組群調查」的樣本資料：

**表 1：調查樣本資料**

調查方法	網上調查
訪問對象	香港民研意見組群成員，包括「香港市民代表組群」以及「香港市民自結組群」
加權方法	按照 1) 政府選舉事務處 2021 年選民登記冊提供的登記選民年齡及性別分佈及各區選民分佈；2) 常規調查中登記選民的特首評分分佈及政治取向分佈，以「反覆多重加權法」作出調整。
調查日期	12 月 6 日下午 3 時正 至 12 月 9 日下午 3 時正
總成功樣本	6,970
回應比率	7.8%
抽樣誤差 <sup>[1]</sup>	在 95% 置信水平，百分比誤差 +/-1%

[1] 此公報中所有誤差數字均以 95% 置信水平計算。95% 置信水平，是指倘若以不同隨機樣本重複進行有關調查 100 次，則 95 次各自計算出的誤差範圍會包含人口真實數字。由於調查數字涉及抽樣誤差，傳媒引用百分比數字時，應避免使用小數點，在引用評分數字時，則可以使用一個小數點。

## 意見組群組成

樣本資料收集中，「香港市民代表組群」及「香港市民自結組群」皆以網上問卷形式收集。

當中「香港市民代表組群」來自恆常隨機電話調查中所招募的「民研意見團」成員。香港民研會以「民研意見團」為框架因應不同研究項目進行抽樣調查，而住戶中任何一位合乎資格的家庭成員皆可能獲邀參與個別研究項目。

另外，「香港市民自結組群」則來自網上招募，市民只需要於香港民研的網站上登記成為自結組群的成員即可參加網上問卷。

所收集的全部「組群」數據均會用「反覆多重加權法」調整處理，以減低自我篩選誤差 (self-selection bias) 或參與誤差 (participation bias) 的影響。詳見數據加權程序說明。

## 回應比率

香港民研所採用的有關樣本回應的定義和回應率之計算方法均符合國際標準。香港過往的社會調查已發展自己一套的接觸率 (contact rates)、合作率 (cooperation rates) 或回應率 (response rates) 等的定義。

對於網上調查香港民研一般彙報成功率 (success rate)，本研究之成功率之計算方法可參考下表。

**表 2：香港民研意見群組成功率的計算方法 (香港民研之定義)**

訪問成功率	
=	$\frac{\text{成功訪問樣本}}{\text{香港民研意見群組成員數目}} \times 100.0\%$
=	$\frac{6,970}{89,270} \times 100.0\%$
=	7.8%

## 數據加權程序

香港民研過去幾十年來一直採用及改進加權方法。香港民研在本次調查中的意見群組部分採用“2x5x10x4x5”的加權程序，一共涉及五個變量，分別是“性別”、“年齡”、“各區選民”、“政治取向”以及“特首評分”。基本上，在幾乎所有香港民研所進行的調查中該些原始數據均會按照政府統計處/選舉管理委員會提供的全港實際情況數字進行「反覆多重加權」。因此樣本的性別年齡和各區選民數字會與選舉管理委員會所公佈的數字匹配，而政治取向和特首評分的分佈亦會與恆常隨機抽樣電話調查中的分佈數字匹配。這種「反覆多重加權法」是處理香港民研調查數據最實用的方法。

簡而言之，用作加權處理的性別年齡劃分如下：

- 男 18-29 歲
- 男 30-39 歲
- 男 40-49 歲
- 男 50-59 歲
- 男 60 歲或以上
- 女 18-29 歲
- 女 30-39 歲
- 女 40-49 歲
- 女 50-59 歲
- 女 60 歲或以上

用作加權處理的各區選民組別劃分如下：

- 香港島東
- 香港島西
- 九龍東
- 九龍西
- 九龍中
- 新界東南
- 新界北
- 新界西北
- 新界西南
- 新界東北

用作加權處理的投票記錄組別劃分如下：

- 傾向民主派
- 傾向建制派
- 傾向中間派
- 沒有政治傾向/政治中立/不屬於任何派別

用作加權處理的特首評分組別劃分如下：

- 0 分
- 1-49 分
- 50 分
- 51-99 分
- 100 分

## 量性分析結果

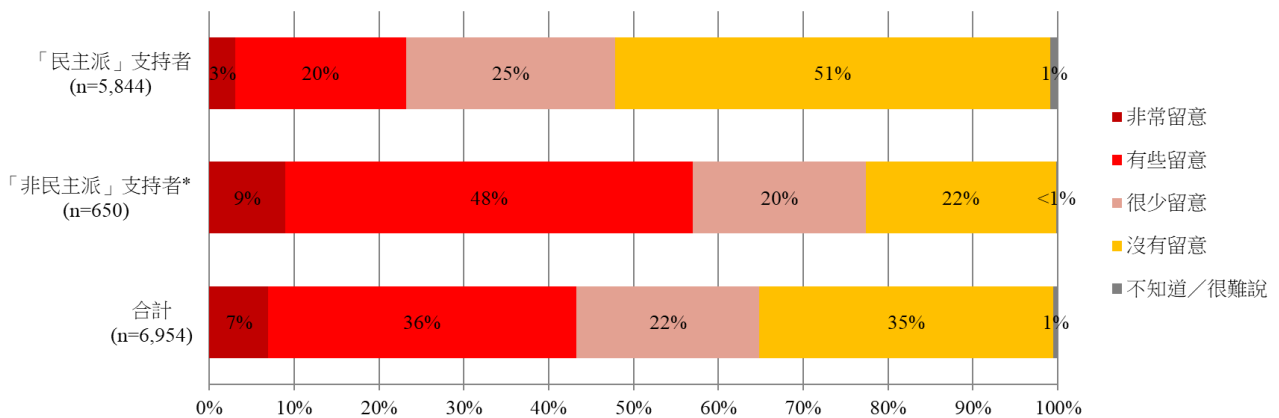
以下為是次「我們香港人意見組群調查」的量性分析結果，所有題目皆為意見題目，並經上述加權方法調整：

**表 3：Q1 綜合結果，按政治取向組群劃分；調查日期：2021 年 12 月 6 日至 9 日**

Q1 你有多留意選舉論壇或關於選舉論壇的報導？	「民主派」支持者 (基數=5,844)	「非民主派」支持者 <sup>[2]</sup> (基數=650)	合計 (基數=6,954)
非常留意	3%	9%	7%
有些留意	20%	48%	36%
很少留意	25%	20%	22%
沒有留意	<b>51%</b>	22%	35%
不知道／很難說	1%	<1%	1%

[2] 包括「建制派支持者／中間派支持者／沒有政治傾向/政治中立/不屬於任何派別」

**圖 1：Q1 綜合圖表，按政治取向組群劃分**



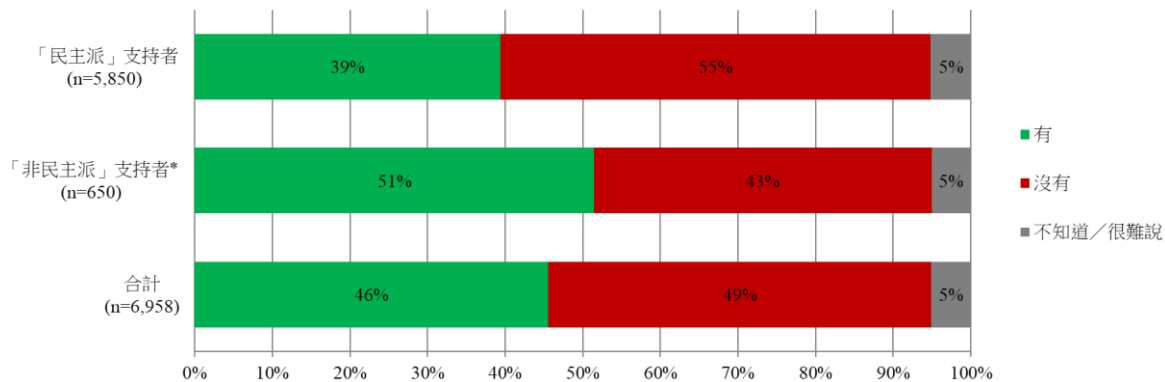
\* 包括「建制派支持者／中間派支持者／沒有政治傾向/政治中立/不屬於任何派別」

**表 4：Q2b 綜合結果，按政治取向組群劃分；調查日期：2021 年 12 月 6 日至 9 日**

Q2b 在今次立法會選舉，你有沒有在自己選區見過候選人拉票？	「民主派」支持者 (基數=5,850)	「非民主派」支持者 <sup>[3]</sup> (基數=650)	合計 (基數=6,958)
有	39%	51%	46%
沒有	55%	43%	49%
不知道／很難說	5%	5%	5%

[3] 包括「建制派支持者／中間派支持者／沒有政治傾向/政治中立/不屬於任何派別」

**圖 2：Q2b 綜合圖表，按政治取向組群劃分**



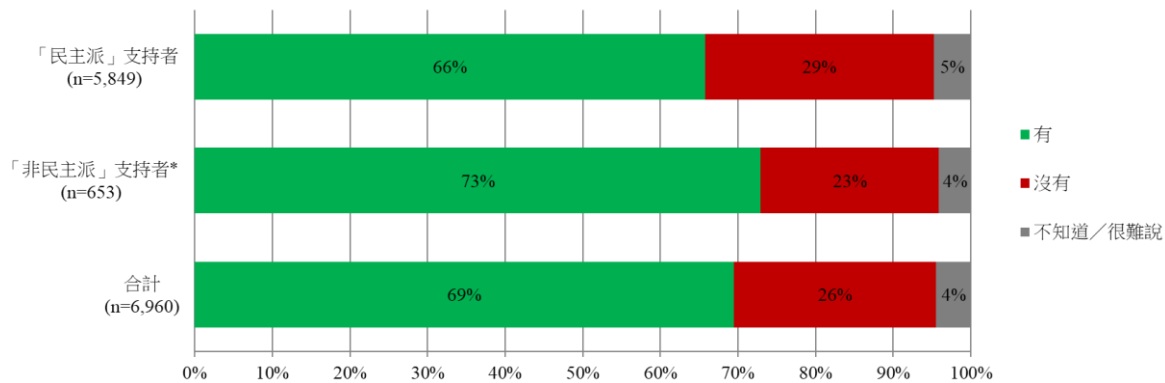
\* 包括「建制派支持者／中間派支持者／沒有政治傾向/政治中立/不屬於任何派別」

**表 5：Q2c 綜合結果，按政治取向組群劃分；調查日期：2021 年 12 月 6 日至 9 日**

Q2c 在今次立法會選舉，你有沒有在自己選區經過候選人的拉票街站？	「民主派」支持者 (基數=5,849)	「非民主派」支持者 <sup>[4]</sup> (基數=653)	合計 (基數=6,960)
有	66%	73%	69%
沒有	29%	23%	26%
不知道／很難說	5%	4%	4%

[4] 包括「建制派支持者／中間派支持者／沒有政治傾向/政治中立/不屬於任何派別」

**圖 3：Q2c 綜合圖表，按政治取向組群劃分**



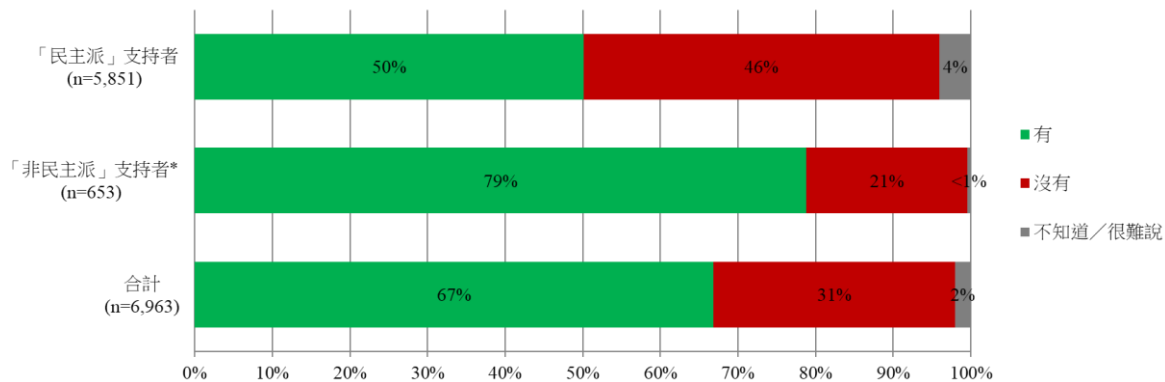
\* 包括「建制派支持者／中間派支持者／沒有政治傾向/政治中立/不屬於任何派別」

**表 6：Q2d 綜合結果，按政治取向組群劃分；調查日期：2021 年 12 月 6 日至 9 日**

Q2d 在今次立法會選舉，你有沒有收過候選人的傳單？	「民主派」支持者 (基數=5,851)	「非民主派」支持者 <sup>[5]</sup> (基數=653)	合計 (基數=6,963)
有	50%	79%	67%
沒有	46%	21%	31%
不知道／很難說	4%	<1%	2%

[5] 包括「建制派支持者／中間派支持者／沒有政治傾向/政治中立/不屬於任何派別」

**圖 4：Q2d 綜合圖表，按政治取向組群劃分**



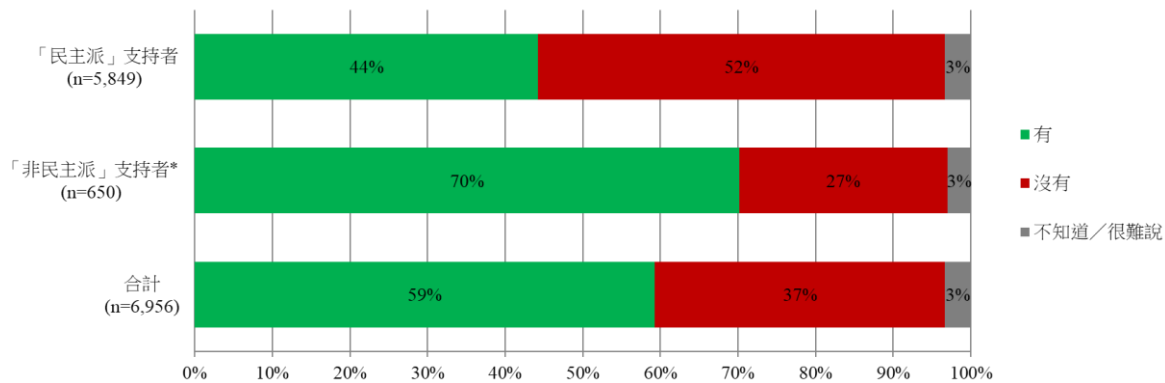
\* 包括「建制派支持者／中間派支持者／沒有政治傾向/政治中立/不屬於任何派別」

**表 7：Q2e 綜合結果，按政治取向組群劃分；調查日期：2021 年 12 月 6 日至 9 日**

Q2e 在今次立法會選舉，你有沒有留意候選人在街上的橫額等宣傳品？	「民主派」支持者 (基數=5,849)	「非民主派」支持者 <sup>[6]</sup> (基數=650)	合計 (基數=6,956)
有	44%	70%	59%
沒有	52%	27%	37%
不知道／很難說	3%	3%	3%

[6] 包括「建制派支持者／中間派支持者／沒有政治傾向/政治中立/不屬於任何派別」

**圖 5：Q2e 綜合圖表，按政治取向組群劃分**



\* 包括「建制派支持者／中間派支持者／沒有政治傾向/政治中立/不屬於任何派別」

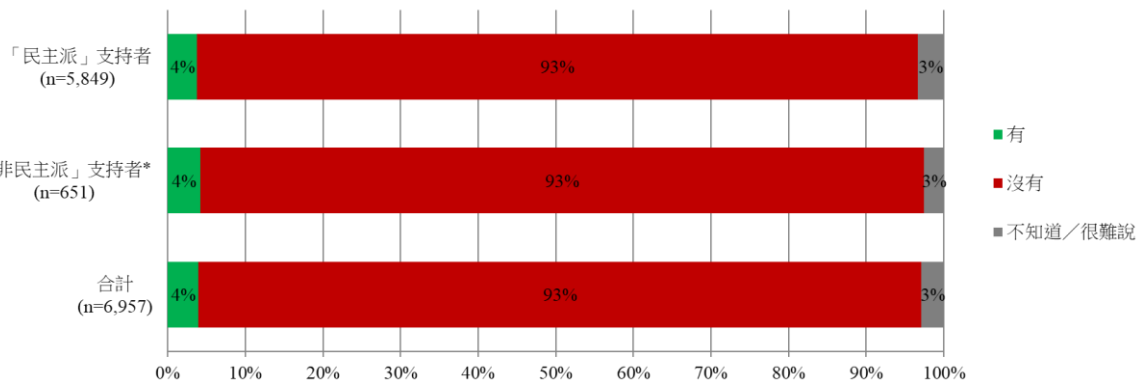


**表 8：Q2f 綜合結果，按政治取向組群劃分；調查日期：2021 年 12 月 6 日至 9 日**

Q2f 在今次立法會選舉，你有沒有收過親友傳來為某候選人拉票的訊息？	「民主派」支持者 (基數=5,849)	「非民主派」支持者 <sup>[7]</sup> (基數=651)	合計 (基數=6,957)
有	4%	4%	4%
沒有	93%	93%	93%
不知道／很難說	3%	3%	3%

[7] 包括「建制派支持者／中間派支持者／沒有政治傾向/政治中立/不屬於任何派別」

**圖 6：Q2f 綜合圖表，按政治取向組群劃分**



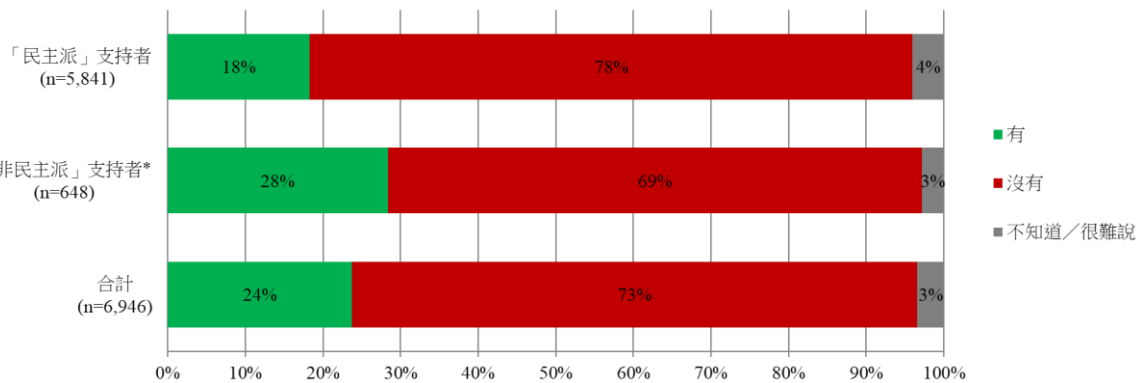
\* 包括「建制派支持者／中間派支持者／沒有政治傾向/政治中立/不屬於任何派別」

**表 9：Q2g 綜合結果，按政治取向組群劃分；調查日期：2021 年 12 月 6 日至 9 日**

Q2g 在今次立法會選舉，你有沒有收過候選人傳來拉票的訊息？	「民主派」支持者 (基數=5,841)	「非民主派」支持者 <sup>[8]</sup> (基數=648)	合計 (基數=6,946)
有	18%	28%	24%
沒有	78%	69%	73%
不知道／很難說	4%	3%	3%

[8] 包括「建制派支持者／中間派支持者／沒有政治傾向/政治中立/不屬於任何派別」

**圖 7：Q2g 綜合圖表，按政治取向組群劃分**



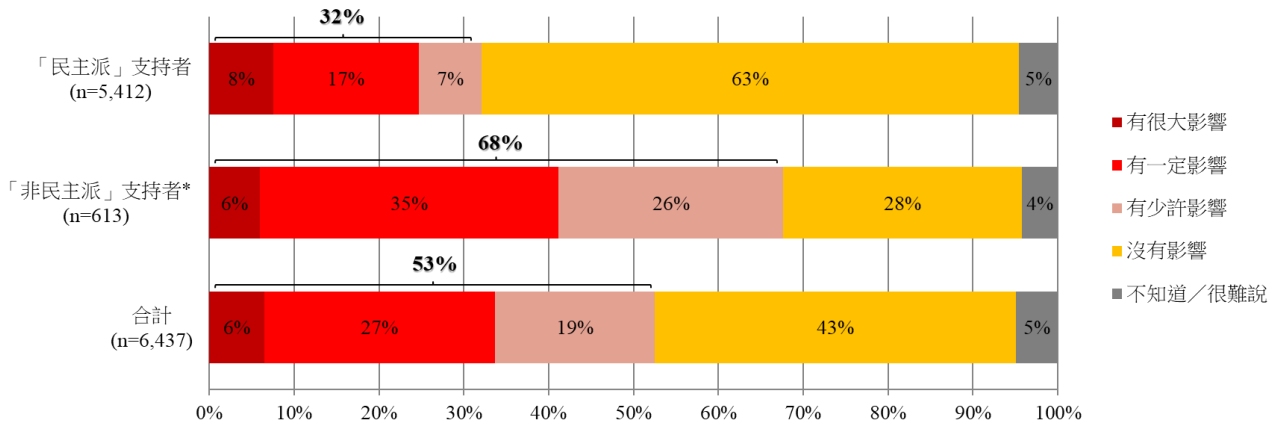
\* 包括「建制派支持者／中間派支持者／沒有政治傾向/政治中立/不屬於任何派別」

**表 10：Q3a 綜合結果，按政治取向組群劃分；調查日期：2021 年 12 月 6 日至 9 日**

Q3a 你認為候選人在選舉論壇的表現，對你的投票取向或意欲有多大影響？	「民主派」支持者 (基數=5,412)	「非民主派」支持者 <sup>[9]</sup> (基數=613)	合計 (基數=6,437)
有很大影響	8%	6%	6%
有一定影響	17%	35%	27%
有少許影響	7%	26%	19%
沒有影響	<b>63%</b>	28%	43%
不知道／很難說	5%	4%	5%
		<b>68%</b>	<b>53%</b>

[9] 包括「建制派支持者／中間派支持者／沒有政治傾向/政治中立/不屬於任何派別」

**圖 8：Q3a 綜合圖表，按政治取向組群劃分**



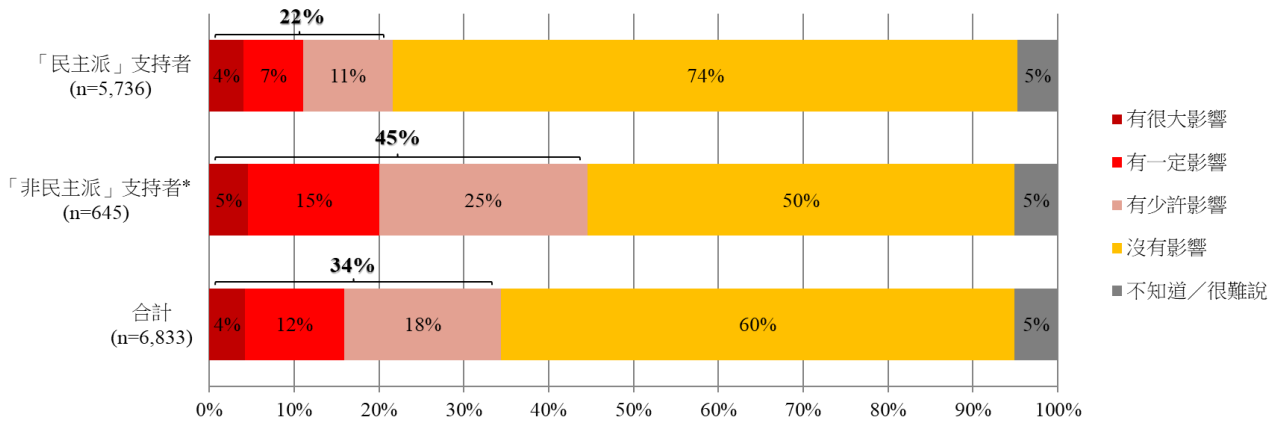
\* 包括「建制派支持者／中間派支持者／沒有政治傾向/政治中立/不屬於任何派別」

**表 11：Q3b 綜合結果，按政治取向組群劃分；調查日期：2021 年 12 月 6 日至 9 日**

Q3b 你認為有沒有見過候選人拉票，對你的投票取向或意欲有多大影響？	「民主派」支持者 (基數=5,736)	「非民主派」支持者 <sup>[10]</sup> (基數=645)	合計 (基數=6,833)
有很大影響	4%	5%	4%
有一定影響	7%	15%	12%
有少許影響	11%	25%	18%
沒有影響	<b>74%</b>	<b>50%</b>	<b>60%</b>
不知道/很難說	5%	5%	5%

[10] 包括「建制派支持者／中間派支持者／沒有政治傾向/政治中立/不屬於任何派別」

**圖 9：Q3b 綜合圖表，按政治取向組群劃分**



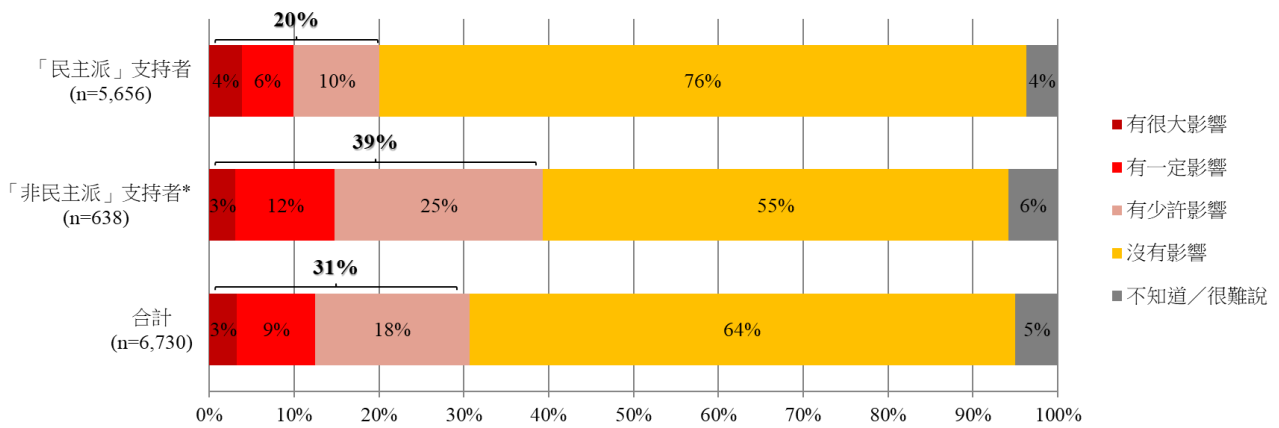
\* 包括「建制派支持者／中間派支持者／沒有政治傾向/政治中立/不屬於任何派別」

表 12：Q3c 綜合結果，按政治取向組群劃分；調查日期：2021 年 12 月 6 日至 9 日

Q3c 你認為候選人的拉票街站，對你的投票取向或意欲有多大影響？	「民主派」支持者 (基數=5,656)	「非民主派」支持者 <sup>[11]</sup> (基數=638)	合計 (基數=6,730)
有很大影響	4%	3%	3%
有一定影響	6%	12%	9%
有少許影響	10%	25%	18%
沒有影響	<b>76%</b>	<b>55%</b>	<b>64%</b>
不知道／很難說	4%	6%	5%
	<b>20%</b>	<b>39%</b>	<b>31%</b>

[11] 包括「建制派支持者／中間派支持者／沒有政治傾向/政治中立/不屬於任何派別」

圖 10：Q3c 綜合圖表，按政治取向組群劃分



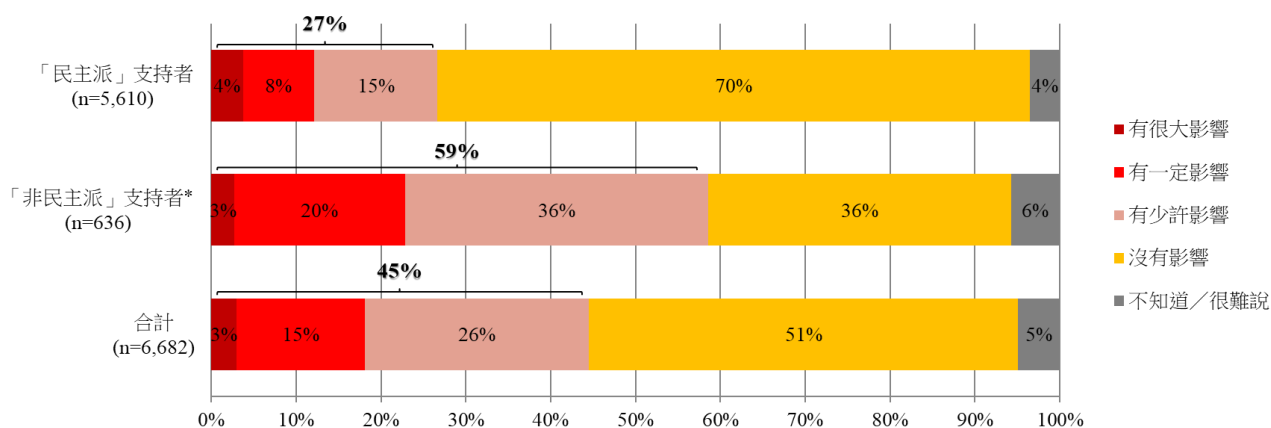
\* 包括「建制派支持者／中間派支持者／沒有政治傾向/政治中立/不屬於任何派別」

表 13：Q3d 綜合結果，按政治取向組群劃分；調查日期：2021 年 12 月 6 日至 9 日

Q3d 你認為候選人的傳單，對你的投票取向或意欲有多大影響？	「民主派」支持者 (基數=5,610)	「非民主派」支持者 <sup>[12]</sup> (基數=636)	合計 (基數=6,682)
有很大影響	4%	3%	3%
有一定影響	8%	20%	15%
有少許影響	15%	36%	26%
沒有影響	<b>70%</b>	36%	<b>51%</b>
不知道／很難說	4%	6%	5%
		<b>59%</b>	<b>45%</b>
	<b>27%</b>		

[12] 包括「建制派支持者／中間派支持者／沒有政治傾向/政治中立/不屬於任何派別」

圖 11：Q3d 綜合圖表，按政治取向組群劃分



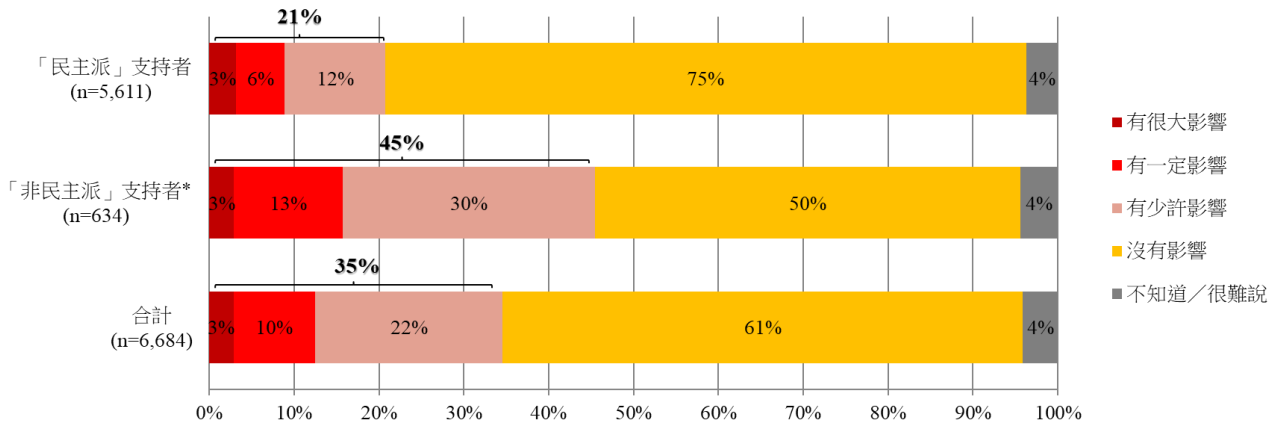
\* 包括「建制派支持者／中間派支持者／沒有政治傾向/政治中立/不屬於任何派別」

表 14：Q3e 綜合結果，按政治取向組群劃分；調查日期：2021 年 12 月 6 日至 9 日

Q3e 你認為候選人在街上的橫額等宣傳品，對你的投票取向或意欲有多大影響？	「民主派」支持者 (基數=5,611)	「非民主派」支持者 <sup>[13]</sup> (基數=634)	合計 (基數=6,684)
有很大影響	3%	3%	3%
有一定影響	6%	13%	10%
有少許影響	12%	30%	22%
沒有影響	75%	50%	61%
不知道/很難說	4%	4%	4%
		21%	35%

[13] 包括「建制派支持者/中間派支持者/沒有政治傾向/政治中立/不屬於任何派別」

圖 12：Q3e 綜合圖表，按政治取向組群劃分



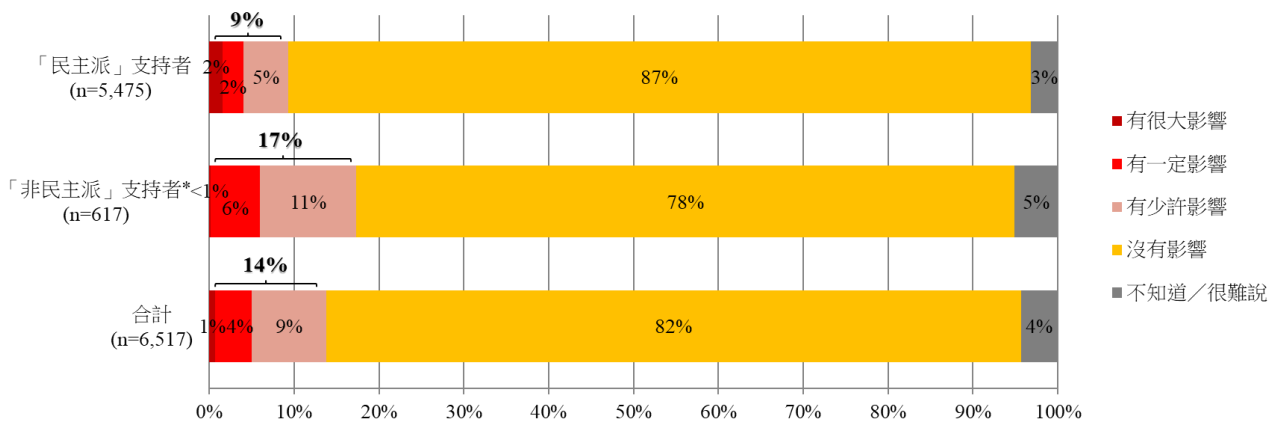
\* 包括「建制派支持者/中間派支持者/沒有政治傾向/政治中立/不屬於任何派別」

表 15：Q3f 綜合結果，按政治取向組群劃分；調查日期：2021 年 12 月 6 日至 9 日

Q3f 你認為親友拉票的訊息，對你的投票取向或意欲有多大影響？	「民主派」支持者 (基數=5,475)	「非民主派」支持者 <sup>[14]</sup> (基數=617)	合計 (基數=6,517)
有很大影響	2%	<1%	1%
有一定影響	2%	6%	4%
有少許影響	5%	11%	9%
沒有影響	<b>87%</b>	<b>78%</b>	<b>82%</b>
不知道/很難說	3%	5%	4%

[14] 包括「建制派支持者/中間派支持者/沒有政治傾向/政治中立/不屬於任何派別」

圖 13：Q3f 綜合圖表，按政治取向組群劃分



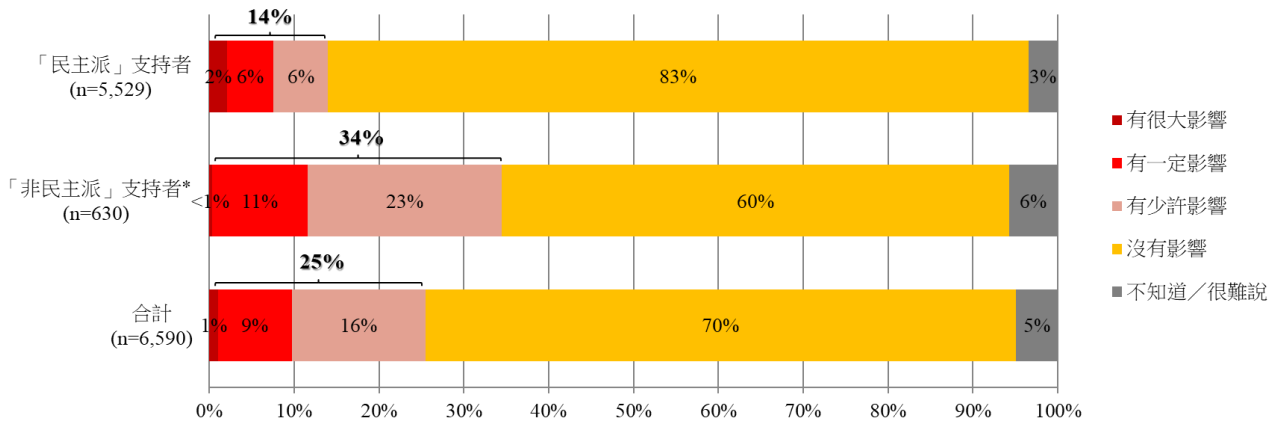
\* 包括「建制派支持者/中間派支持者/沒有政治傾向/政治中立/不屬於任何派別」

**表 16：Q3g 綜合結果，按政治取向組群劃分；調查日期：2021 年 12 月 6 日至 9 日**

Q3g 你認為候選人拉票的訊息，對你的投票取向或意欲有多大影響？	「民主派」支持者 (基數=5,529)	「非民主派」支持者 <sup>[15]</sup> (基數=630)	合計 (基數=6,590)
有很大影響	2%	<1%	1%
有一定影響	6%	11%	9%
有少許影響	6%	23%	16%
沒有影響	<b>83%</b>	<b>60%</b>	<b>70%</b>
不知道／很難說	3%	6%	5%

[15] 包括「建制派支持者／中間派支持者／沒有政治傾向/政治中立/不屬於任何派別」

**圖 14：Q3g 綜合圖表，按政治取向組群劃分**



\* 包括「建制派支持者／中間派支持者／沒有政治傾向/政治中立/不屬於任何派別」

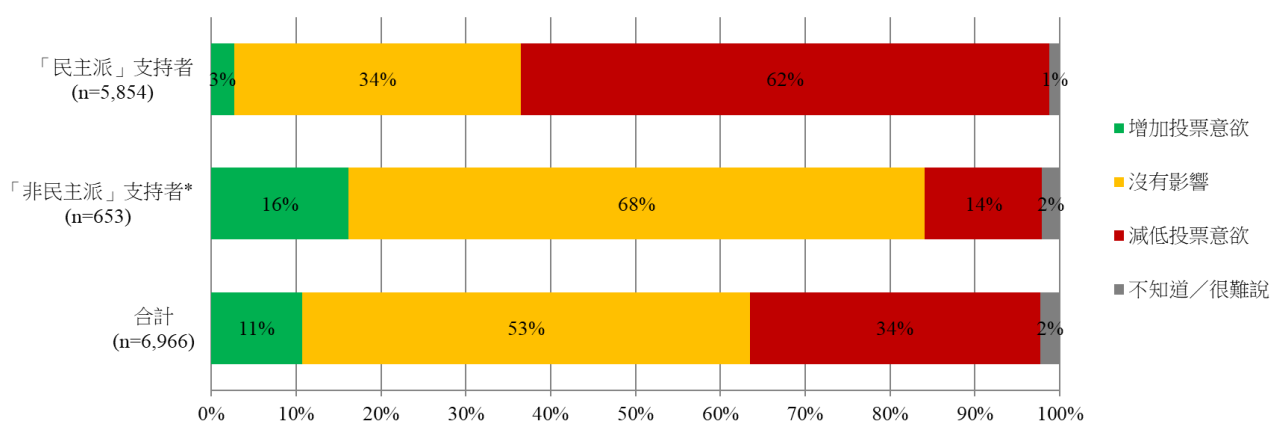


表 17：Q4a 綜合結果，按政治取向組群劃分；調查日期：2021 年 12 月 6 日至 9 日

Q4a 特區政府官員呼籲投票對你的投票意欲有沒有影響？	「民主派」支持者 (基數=5,854)	「非民主派」支持者 <sup>[16]</sup> (基數=653)	合計 (基數=6,966)
增加投票意欲	3%	16%	11%
沒有影響	34%	<b>68%</b>	<b>53%</b>
減低投票意欲	<b>62%</b>	14%	34%
不知道／很難說	1%	2%	2%

[16] 包括「建制派支持者／中間派支持者／沒有政治傾向/政治中立/不屬於任何派別」

圖 15：Q4a 綜合圖表，按政治取向組群劃分



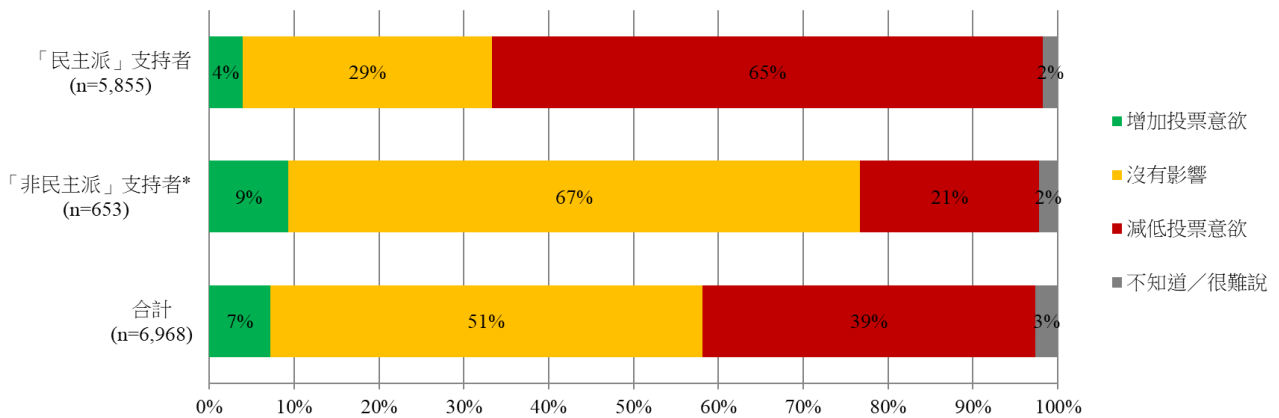
\* 包括「建制派支持者／中間派支持者／沒有政治傾向/政治中立/不屬於任何派別」

表 18：Q4b 綜合結果，按政治取向組群劃分；調查日期：2021 年 12 月 6 日至 9 日

Q4b 紀律部隊針對選舉進行反恐演習對你的投票意欲有沒有影響？	「民主派」支持者 (基數=5,855)	「非民主派」支持者 <sup>[17]</sup> (基數=653)	合計 (基數=6,968)
增加投票意欲	4%	9%	7%
沒有影響	29%	<b>67%</b>	<b>51%</b>
減低投票意欲	<b>65%</b>	21%	39%
不知道／很難說	2%	2%	3%

[17] 包括「建制派支持者／中間派支持者／沒有政治傾向/政治中立/不屬於任何派別」

圖 16：Q4b 綜合圖表，按政治取向組群劃分



\* 包括「建制派支持者／中間派支持者／沒有政治傾向/政治中立/不屬於任何派別」

# 附錄

## 附錄一：被訪者背景資料

「民主派」支持者  
 「非民主派」支持者 (建制派/中間派/  
 沒有政治傾向/政治中立/不屬於任何派  
 別)  
 合計

性別:

	原始樣本		加權樣本		原始樣本		加權樣本		原始樣本		加權樣本	
	頻數	百分比	頻數	百分比	頻數	百分比	頻數	百分比	頻數	百分比	頻數	百分比
男	3,340	57.0%	936	36.7%	384	58.8%	2,223	56.1%	3,989	57.3%	3,335	47.8%
女	2,510	42.9%	1,613	63.2%	268	41.0%	1,731	43.7%	2,968	42.6%	3,628	52.1%
其他	7	0.1%	1	<0.1%	1	0.2%	5	0.1%	10	0.1%	7	0.1%
總數	5,857	100.0%	2,551	100.0%	653	100.0%	3,959	100.0%	6,967	100.0%	6,969	100.0%
缺數	0		0		0		0		3		1	

「民主派」支持者  
 「非民主派」支持者 (建制派/中間派/  
 沒有政治傾向/政治中立/不屬於任何派  
 別)  
 合計

年齡:

	原始樣本		加權樣本		原始樣本		加權樣本		原始樣本		加權樣本	
	頻數	百分比	頻數	百分比	頻數	百分比	頻數	百分比	頻數	百分比	頻數	百分比
18 - 29	801	13.7%	659	25.8%	46	7.0%	335	8.5%	899	13.0%	1,082	15.7%
30 - 39	1,477	25.2%	400	15.7%	118	18.1%	583	14.7%	1,707	24.7%	1,034	15.0%
40 - 49	1,454	24.9%	351	13.8%	151	23.1%	681	17.2%	1,720	24.9%	1,140	16.5%
50 - 59	1,332	22.8%	432	17.0%	184	28.2%	844	21.3%	1,618	23.4%	1,369	19.8%
60 歲或以上	787	13.5%	707	27.7%	154	23.6%	1,516	38.3%	976	14.1%	2,289	33.1%
總數	5,851	100.0%	2,550	100.0%	653	100.0%	3,959	100.0%	6,920	100.0%	6,915	100.0%
缺數	6		1		0		0		50		55	

「民主派」支持者  
「非民主派」支持者 (建制派/中間派/  
沒有政治傾向/政治中立/不屬於任何派  
別)  
合計

教育程度:

	原始樣本		加權樣本		原始樣本		加權樣本		原始樣本		加權樣本	
	頻數	百分比	頻數	百分比	頻數	百分比	頻數	百分比	頻數	百分比	頻數	百分比
小學或以下	14	0.2%	4	0.2%	2	0.3%	17	0.4%	17	0.3%	22	0.3%
中學	900	15.4%	445	17.5%	140	21.5%	821	20.9%	1,072	16.0%	1,295	19.4%
大專或以上	4,937	84.4%	2,100	82.4%	510	78.2%	3,084	78.6%	5,600	83.7%	5,350	80.3%
總數	5,851	100.0%	2,549	100.0%	652	100.0%	3,923	100.0%	6,689	100.0%	6,666	100.0%
缺數	6		2		1		36		281		304	

「民主派」支持者  
「非民主派」支持者 (建制派/中間派/  
沒有政治傾向/政治中立/不屬於任何派  
別)  
合計

職位:

	原始樣本		加權樣本		原始樣本		加權樣本		原始樣本		加權樣本	
	頻數	百分比	頻數	百分比	頻數	百分比	頻數	百分比	頻數	百分比	頻數	百分比
行政及專業人員	2,388	40.8%	702	27.6%	249	38.1%	1,216	30.7%	2,700	40.4%	1,983	29.6%
文職及服務人員	1,595	27.3%	692	27.2%	154	23.6%	802	20.3%	1,795	26.9%	1,523	22.7%
勞動工人	136	2.3%	45	1.8%	25	3.8%	113	2.8%	164	2.5%	159	2.4%
學生	188	3.2%	169	6.6%	8	1.2%	154	3.9%	201	3.0%	330	4.9%
料理家務者	268	4.6%	151	5.9%	17	2.6%	109	2.8%	295	4.4%	271	4.0%
其他	1,272	21.8%	789	31.0%	200	30.6%	1,565	39.5%	1,528	22.9%	2,435	36.3%
總數	5,847	100.0%	2,549	100.0%	653	100.0%	3,959	100.0%	6,683	100.0%	6,702	100.0%
缺數	10		2		0		0		287		268	

「民主派」支持者  
 「非民主派」支持者 (建制派/中間派/  
 沒有政治傾向/政治中立/不屬於任何派  
 別)  
 合計

地區:

	原始樣本		加權樣本		原始樣本		加權樣本		原始樣本		加權樣本	
	頻數	百分比	頻數	百分比	頻數	百分比	頻數	百分比	頻數	百分比	頻數	百分比
中西區	220	3.8%	120	4.7%	24	3.8%	39	1.0%	265	3.9%	175	2.6%
灣仔	142	2.4%	23	0.9%	21	3.3%	172	4.6%	170	2.5%	196	2.9%
東區	550	9.5%	157	6.2%	68	10.7%	292	7.8%	633	9.3%	456	6.8%
南區	222	3.8%	99	3.9%	24	3.8%	115	3.1%	263	3.8%	224	3.3%
油尖旺	240	4.1%	102	4.0%	21	3.3%	193	5.1%	278	4.1%	314	4.7%
深水埗	290	5.0%	43	1.7%	39	6.1%	143	3.8%	356	5.2%	194	2.9%
九龍城	302	5.2%	164	6.5%	35	5.5%	311	8.3%	361	5.3%	496	7.4%
黃大仙	309	5.3%	206	8.2%	30	4.7%	139	3.7%	364	5.3%	373	5.6%
觀塘	407	7.0%	228	9.0%	48	7.5%	261	6.9%	490	7.2%	522	7.8%
荃灣	284	4.9%	104	4.1%	35	5.5%	236	6.3%	340	5.0%	358	5.3%
屯門	363	6.3%	211	8.3%	37	5.8%	167	4.4%	414	6.1%	386	5.8%
元朗	362	6.2%	176	6.9%	53	8.3%	470	12.5%	449	6.6%	697	10.4%
北區	196	3.4%	146	5.8%	15	2.4%	74	2.0%	230	3.4%	242	3.6%
大埔	283	4.9%	140	5.5%	26	4.1%	140	3.7%	328	4.8%	304	4.5%
西貢	509	8.8%	162	6.4%	46	7.2%	255	6.8%	578	8.5%	433	6.5%
沙田	677	11.7%	269	10.6%	69	10.8%	423	11.3%	799	11.7%	775	11.6%
葵青	332	5.7%	139	5.5%	37	5.8%	233	6.2%	389	5.7%	421	6.3%
離島	111	1.9%	41	1.6%	10	1.6%	93	2.5%	129	1.9%	140	2.1%
總數	5,799	100.0%	2,527	100.0%	638	100.0%	3,757	100.0%	6,836	100.0%	6,705	100.0%
缺數	58		24		15		203		134		265	

「民主派」支持者  
政治取向:

「非民主派」支持者 (建制派/中間派/  
沒有政治傾向/政治中立/不屬於任何派  
別)

合計

	原始樣本		加權樣本		原始樣本		加權樣本		原始樣本		加權樣本	
	頻數	百分比	頻數	百分比	頻數	百分比	頻數	百分比	頻數	百分比	頻數	百分比
傾向民主派	3,401	58.1%	1,613	63.2%	0	0.0%	0	0.0%	3,401	50.8%	1,613	24.1%
傾向建制派	0	0.0%	0	0.0%	39	6.0%	739	18.7%	39	0.6%	739	11.0%
傾向本土派	2,456	41.9%	938	36.8%	0	0.0%	0	0.0%	2,456	36.7%	938	14.0%
傾向中間派	0	0.0%	0	0.0%	232	35.5%	1,227	31.0%	232	3.5%	1,227	18.3%
其他	0	0.0%	0	0.0%	0	0.0%	0	0.0%	68	1.0%	65	1.0%
沒有政治傾向 ／政治中立／ 不屬於任何派 別	0	0.0%	0	0.0%	382	58.5%	1,992	50.3%	382	5.7%	1,992	29.7%
不知道／難講	0	0.0%	0	0.0%	0	0.0%	0	0.0%	114	1.7%	126	1.9%
總數	5,857	100.0%	2,551	100.0%	653	100.0%	3,959	100.0%	6,692	100.0%	6,701	100.0%
缺數	0		0		0		0		278		269	

	「民主派」支持者				「非民主派」支持者 (建制派/中間派/沒有政治傾向/政治中立/不屬於任何派別)				合計			
	原始樣本		加權樣本		原始樣本		加權樣本		原始樣本		加權樣本	
	頻數	百分比	頻數	百分比	頻數	百分比	頻數	百分比	頻數	百分比	頻數	百分比
民主	5,650	96.5%	2,260	88.6%	433	66.3%	1,119	28.3%	6,487	93.1%	3,683	52.8%
非民主	22	0.4%	148	5.8%	120	18.4%	2,237	56.5%	150	2.2%	2,469	35.4%
沒有投票/白票/廢票/ 不知道/難講/拒答	136	2.3%	116	4.6%	87	13.3%	477	12.0%	258	3.7%	654	9.4%
不是登記選民	49	0.8%	27	1.1%	13	2.0%	126	3.2%	75	1.1%	163	2.3%
總數	5,857	100.0%	2,551	100.0%	653	100.0%	3,959	100.0%	6,970	100.0%	6,970	100.0%

2019 年區議會選舉所投陣營:



## 附錄二：樣本資料

總有效樣本數	6,970
調查日期	6-9/12/2021
成功回應比率	7.8%
發出問卷總數	89,270
收回問卷總數	7,628
不合資格樣本	180
無效樣本	0
未完成樣本	478
標準誤差	0.6%
抽樣誤差	1.2%

## 附錄三：量性分析，按登記選民組群劃分

## Q1 綜合結果，按政治取向組群劃分；調查日期：2021 年 12 月 6 日至 12 月 9 日

Q1 你有多留意選舉論壇或關於選舉論壇的報導？	民主派	非民主派 (建制派／中間派／沒有政治傾向/政治中立/不屬於任何派別)	合計
	百分比 (基數=5,844)	百分比 (基數=650)	百分比 (基數=6,954)
非常留意	3.1%	8.9%	6.9%
有些留意	20.1%	48.1%	36.3%
很少留意	24.6%	20.4%	21.6%
沒有留意	51.3%	22.4%	34.6%
不知道／很難說	0.9%	0.2%	0.6%
合計	100.0%	100.0%	100.0%
拒答	6	0	15

**Q2b 綜合結果，按政治取向組群劃分；調查日期：2021 年 12 月 6 日至 12 月 9 日**

Q2b 在今次立法會選舉，你有沒有……？ [在自己選區見過候選人拉票]	民主派	非民主派 (建制派／中間派／沒有政治傾向/政治中立/不屬於任何派別)	合計
	百分比 (基數=5,850)	百分比 (基數=650)	百分比 (基數=6,958)
有	39.4%	51.5%	45.5%
沒有	55.4%	43.5%	49.3%
不知道／很難說	5.2%	5.1%	5.1%
合計	100.0%	100.0%	100.0%
拒答	6	0	45

**Q2c 綜合結果，按政治取向組群劃分；調查日期：2021 年 12 月 6 日至 12 月 9 日**

Q2c 在今次立法會選舉，你有沒有……？ [在自己選區經過候選人的拉票街站]	民主派	非民主派 (建制派／中間派／沒有政治傾向/政治中立/不屬於任何派別)	合計
	百分比 (基數=5,849)	百分比 (基數=653)	百分比 (基數=6,960)
有	65.8%	72.9%	69.5%
沒有	29.4%	23.0%	26.1%
不知道／很難說	4.8%	4.1%	4.5%
合計	100.0%	100.0%	100.0%
拒答	3	0	4

**Q2d 綜合結果，按政治取向組群劃分；調查日期：2021 年 12 月 6 日至 12 月 9 日**

Q2d 在今次立法會選舉，你有沒有……？ [收過候選人的傳單]	民主派	非民主派 (建制派／中間派／沒有政治傾向/政治中立/不屬於任何派別)	合計
	百分比 (基數=5,851)	百分比 (基數=653)	百分比 (基數=6,963)
有	50.1%	78.8%	66.8%
沒有	45.8%	20.8%	31.1%
不知道／很難說	4.1%	0.4%	2.1%
合計	100.0%	100.0%	100.0%
拒答	2	0	2

**Q2e 綜合結果，按政治取向組群劃分；調查日期：2021 年 12 月 6 日至 12 月 9 日**

Q2e 在今次立法會選舉，你有沒有……？ [留意候選人在街上的橫額等宣傳品]	民主派	非民主派 (建制派／中間派／沒有政治傾向/政治中立/不屬於任何派別)	合計
	百分比 (基數=5,849)	百分比 (基數=650)	百分比 (基數=6,956)
有	44.3%	70.1%	59.3%
沒有	52.4%	26.9%	37.4%
不知道／很難說	3.3%	3.0%	3.4%
合計	100.0%	100.0%	100.0%
拒答	25	0	32

**Q2f 綜合結果，按政治取向組群劃分；調查日期：2021 年 12 月 6 日至 12 月 9 日**

Q2f 在今次立法會選舉，你有沒有……？ [收過親友傳來為某候選人拉票的訊息]	民主派	非民主派 (建制派／中間派／沒有政治傾向/政治中立/不屬於任何派別)	合計
	百分比 (基數=5,849)	百分比 (基數=651)	百分比 (基數=6,957)
有	3.8%	4.2%	3.9%
沒有	92.8%	93.3%	93.2%
不知道／很難說	3.4%	2.5%	2.9%
合計	100.0%	100.0%	100.0%
拒答	2	0	41

**Q2g 綜合結果，按政治取向組群劃分；調查日期：2021 年 12 月 6 日至 12 月 9 日**

Q2g 在今次立法會選舉，你有沒有……？ [收過候選人傳來拉票的訊息]	民主派	非民主派 (建制派／中間派／沒有政治傾向/政治中立/不屬於任何派別)	合計
	百分比 (基數=5,841)	百分比 (基數=648)	百分比 (基數=6,946)
有	18.3%	28.4%	23.7%
沒有	77.6%	68.8%	72.8%
不知道／很難說	4.1%	2.8%	3.4%
合計	100.0%	100.0%	100.0%
拒答	5	0	54

**Q3a 綜合結果，按政治取向組群劃分；調查日期：2021 年 12 月 6 日至 12 月 9 日**

Q3a 你認為以下因素或宣傳，對你的投票取向或意欲有多大影響？ [候選人 在選舉論壇的表現]	民主派	非民主派 (建制派／中間派／沒有政治 傾向/政治中立/不屬於任何派別)	合計
	百分比 (基數=5,412)	百分比 (基數=613)	百分比 (基數=6,437)
有很大影響	7.6%	6.0%	6.5%
有一定影響	17.1%	35.2%	27.2%
有少許影響	7.4%	26.5%	18.8%
沒有影響	63.4%	28.1%	42.5%
不知道／很難說	4.6%	4.3%	5.0%
合計	100.0%	100.0%	100.0%
拒答	153	105	295
淨值 (有影響 - 沒有影響)	-31.3%	+39.6%	+10.0%

**Q3b 綜合結果，按政治取向組群劃分；調查日期：2021 年 12 月 6 日至 12 月 9 日**

Q3b 你認為以下因素或宣傳，對你的投票取向或意欲有多大影響？ [有沒有 見過候選人拉票]	民主派	非民主派 (建制派／中間派／沒有政治 傾向/政治中立/不屬於任何派別)	合計
	百分比 (基數=5,736)	百分比 (基數=645)	百分比 (基數=6,833)
有很大影響	4.0%	4.6%	4.2%
有一定影響	7.0%	15.5%	11.8%
有少許影響	10.6%	24.6%	18.5%
沒有影響	73.6%	50.3%	60.5%
不知道／很難說	4.7%	5.1%	5.1%
合計	100.0%	100.0%	100.0%
拒答	34	11	85
淨值 (有影響 - 沒有影響)	-52.0%	-5.7%	-26.1%

**Q3c 綜合結果，按政治取向組群劃分；調查日期：2021 年 12 月 6 日至 12 月 9 日**

Q3c 你認為以下因素或宣傳，對你的投票取向或意欲有多大影響？[候選人的拉票街站]	民主派	非民主派 (建制派/中間派/沒有政治傾向/政治中立/不屬於任何派別)	合計
	百分比 (基數=5,656)	百分比 (基數=638)	百分比 (基數=6,730)
有很大影響	3.8%	3.1%	3.3%
有一定影響	6.1%	11.7%	9.2%
有少許影響	10.1%	24.5%	18.2%
沒有影響	76.2%	54.9%	64.4%
不知道/很難說	3.7%	5.8%	5.0%
合計	100.0%	100.0%	100.0%
拒答	62	38	152
淨值 (有影響 - 沒有影響)	-56.1%	-15.6%	-33.7%

**Q3d 綜合結果，按政治取向組群劃分；調查日期：2021 年 12 月 6 日至 12 月 9 日**

Q3d 你認為以下因素或宣傳，對你的投票取向或意欲有多大影響？[候選人的傳單]	民主派	非民主派 (建制派/中間派/沒有政治傾向/政治中立/不屬於任何派別)	合計
	百分比 (基數=5,610)	百分比 (基數=636)	百分比 (基數=6,682)
有很大影響	3.7%	2.7%	3.0%
有一定影響	8.4%	20.1%	15.1%
有少許影響	14.5%	35.8%	26.4%
沒有影響	69.8%	35.7%	50.6%
不知道/很難說	3.5%	5.7%	4.9%
合計	100.0%	100.0%	100.0%
拒答	83	65	197
淨值 (有影響 - 沒有影響)	-43.2%	+22.9%	-6.1%

**Q3e 綜合結果，按政治取向組群劃分；調查日期：2021 年 12 月 6 日至 12 月 9 日**

Q3e 你認為以下因素或宣傳，對你的投票取向或意欲有多大影響？[候選人在街上的橫額等宣傳品]	民主派	非民主派 (建制派/中間派/沒有政治傾向/政治中立/不屬於任何派別)	合計
	百分比 (基數=5,611)	百分比 (基數=634)	百分比 (基數=6,684)
有很大影響	3.1%	2.9%	2.8%
有一定影響	5.8%	12.9%	9.6%
有少許影響	11.9%	29.7%	22.1%
沒有影響	75.5%	50.1%	61.3%
不知道/很難說	3.7%	4.4%	4.1%
合計	100.0%	100.0%	100.0%
拒答	80	35	165
淨值 (有影響 - 沒有影響)	-54.7%	-4.7%	-26.7%

**Q3f 綜合結果，按政治取向組群劃分；調查日期：2021 年 12 月 6 日至 12 月 9 日**

Q3f 你認為以下因素或宣傳，對你的投票取向或意欲有多大影響？[親友拉票的訊息]	民主派	非民主派 (建制派/中間派/沒有政治傾向/政治中立/不屬於任何派別)	合計
	百分比 (基數=5,475)	百分比 (基數=617)	百分比 (基數=6,517)
有很大影響	1.6%	0.2%	0.7%
有一定影響	2.4%	5.8%	4.3%
有少許影響	5.3%	11.4%	8.8%
沒有影響	87.5%	77.5%	81.9%
不知道/很難說	3.2%	5.1%	4.3%
合計	100.0%	100.0%	100.0%
拒答	180	179	418
淨值 (有影響 - 沒有影響)	-78.2%	-60.2%	-68.1%



**Q3g 綜合結果，按政治取向組群劃分；調查日期：2021 年 12 月 6 日至 12 月 9 日**

Q3g 你認為以下因素或宣傳，對你的投票取向或意欲有多大影響？[候選人拉票的訊息]	民主派	非民主派 (建制派／中間派／沒有政治傾向/政治中立/不屬於任何派別)	合計
	百分比 (基數=5,529)	百分比 (基數=630)	百分比 (基數=6,590)
有很大影響	2.0%	0.3%	1.0%
有一定影響	5.5%	11.2%	8.7%
有少許影響	6.4%	22.9%	15.8%
沒有影響	82.5%	59.8%	69.5%
不知道／很難說	3.5%	5.7%	5.0%
合計	100.0%	100.0%	100.0%
拒答	155	75	285
淨值 (有影響 - 沒有影響)	<b>-68.5%</b>	<b>-25.3%</b>	<b>-44.0%</b>

**Q4a 綜合結果，按政治取向組群劃分；調查日期：2021 年 12 月 6 日至 12 月 9 日**

Q4a 以下事情對你的投票意欲有沒有影響？ [特區政府官員呼籲投票]	民主派	非民主派 (建制派／中間派／沒有政治傾向/政治中立/不屬於任何派別)	合計
	百分比 (基數=5,854)	百分比 (基數=653)	百分比 (基數=6,966)
增加投票意欲	2.7%	16.2%	10.7%
沒有影響	33.8%	67.9%	52.8%
減低投票意欲	62.3%	13.9%	34.2%
不知道／很難說	1.2%	2.1%	2.3%
合計	100.0%	100.0%	100.0%
拒答	1	0	2

**Q4b 綜合結果，按政治取向組群劃分；調查日期：2021 年 12 月 6 日至 12 月 9 日**

Q4b 以下事情對你的投票意欲有沒有影響？ [紀律部隊針對選舉進行反恐演習]	民主派	非民主派 (建制派／中間派／沒有政治傾向/政治中立/不屬於任何派別)	合計
	百分比 (基數=5,855)	百分比 (基數=653)	百分比 (基數=6,968)
增加投票意欲	3.9%	9.3%	7.2%
沒有影響	29.4%	67.4%	50.8%
減低投票意欲	64.9%	21.1%	39.3%
不知道／很難說	1.8%	2.3%	2.6%
合計	100.0%	100.0%	100.0%
拒答	1	0	1

## 附錄四：調查問卷(6-9/12/2021)

### 我們香港人及社區健康調查

香港民研保持政治中立，歡迎不同意見。所有個人資料絕對保密。你可以再次填寫問卷，表達你的最新意見，當我們需要作出總結時，我們會以你最後一次的答案為準。如有查詢，請電郵至 [panel@pori.hk](mailto:panel@pori.hk)。

最後更新時間：XXXX-XX-XX

暫定下次更新日期：XXXX-XX-XX

**\*必填**

#### 確認調查參與資格

你是否 12 歲或以上的香港居民 (即現居於香港)? \*

- 是
- 不是

#### 我們香港人系列

你是否登記選民?

- 是
- 不是 → 跳過其他我們香港人系列題目

你於以往任何議會選舉中有沒有投過票?

(包括立法會及區議會選舉等)

- 有
- 沒有
- 不記得

你於 2019 年區議會選舉中選了哪個派別的候選人?

- 民主派候選人，包括本土派
- 非民主派候選人，包括建制派及中間派
- 不知道／很難說
- 白票／廢票
- 沒有投票 (該次選舉是登記選民)
- 沒有投票 (該次選舉不是登記選民)

今年的立法會選舉將於 12 月 19 日舉行，你會不會去投票?

- 肯定會

- 多數會
- 多數不會
- 肯定不會
- 未決定
- 不知道／很難說

### 我們香港人系列

你是否知道自己於 2021 年立法會選舉中屬於十個選區之中的哪一區？

- 知道 → 顯示下一題
- 不知道／不肯定 → 跳過下一題

是哪一個選區？

- 香港島東 → 跳過下一題
- 香港島西 → 跳過下一題
- 九龍東 → 跳過下一題
- 九龍西 → 跳過下一題
- 九龍中 → 跳過下一題
- 新界東南 → 跳過下一題
- 新界北 → 跳過下一題
- 新界西北 → 跳過下一題
- 新界西南 → 跳過下一題
- 新界東北 → 跳過下一題
- 不知道／不肯定

你住在十八區之中的哪一區？

- |                           |                                  |                                 |
|---------------------------|----------------------------------|---------------------------------|
| <input type="radio"/> 中西區 | <input type="radio"/> 九龍城        | <input type="radio"/> 北區        |
| <input type="radio"/> 灣仔  | <input type="radio"/> 黃大仙 → 追問分區 | <input type="radio"/> 大埔        |
| <input type="radio"/> 東區  | <input type="radio"/> 觀塘         | <input type="radio"/> 西貢        |
| <input type="radio"/> 南區  | <input type="radio"/> 荃灣         | <input type="radio"/> 沙田 → 追問分區 |
| <input type="radio"/> 油尖旺 | <input type="radio"/> 屯門         | <input type="radio"/> 葵青        |
| <input type="radio"/> 深水埗 | <input type="radio"/> 元朗 → 追問分區  | <input type="radio"/> 離島        |

你居住於黃大仙的東南部還是西北部？東南部包括彩虹邨和牛池灣村一帶、彩雲邨和彩輝邨一帶、豐盛街一帶、嘉峰臺和新麗花園，其他全部均屬於西北部。

- 東南部 (彩虹邨、牛池灣村一帶；彩雲邨、彩輝邨一帶；豐盛街一帶；嘉峰臺；新麗花園)
- 西北部 (其他)
- 不知道／很難說

你居住於沙田的東部還是西部？東部包括烏溪沙、馬鞍山、恆安、大水坑、愉翠苑和欣廷軒、小瀝源、廣源邨、康林苑、黃泥頭一帶，但不包括帝堡城和綠怡雅苑，其他全部均屬於西部。

- 東部 (烏溪沙；馬鞍山；恆安；大水坑；愉翠苑、欣廷軒；小瀝源、廣源邨、康林苑、黃泥頭一帶，但不包括帝堡城、綠怡雅苑)
- 西部 (其他，包括石門、帝堡城、綠怡雅苑)
- 不知道／很難說

你的居住地點比較接近元朗還是天水圍？比較接近元朗的包括朗屏、水邊圍、屏山南、洪福邨、十八鄉、錦上路、八鄉；比較接近天水圍的包括屏山中、橫洲，以及錦綉花園和新田一帶。

- 比較接近元朗，包括朗屏、水邊圍、屏山南、洪福邨、十八鄉、錦上路、八鄉
- 比較接近天水圍，包括屏山中、橫洲，以及錦綉花園和新田一帶
- 不知道／很難說

### 我們香港人系列

(如果能透過上述問題知道選區)

你的立法會選區有以下候選人，你傾向投票予哪一位？

- 1 號 候選人姓名 (政治聯繫)
- .....
- 白票／廢票
- 不會投票
- 未決定／不知道／很難說

(如果未能透過上述問題知道選區)

在 12 月舉行的立法會選舉中，你傾向如何投票？

- 投票予某一候選人
- 投白票／廢票
- 不會投票
- 未決定／不知道／很難說

### 我們香港人系列

你有多留意選舉論壇或關於選舉論壇的報導？

- 非常留意
- 有些留意
- 很少留意
- 沒有留意
- 不知道／很難說

在今次立法會選舉，你有沒有……？

	有	沒有	不知道／ 很難說
在自己選區見過候選人拉票			
在自己選區經過候選人的拉票街站			
收過候選人的傳單			
留意候選人在街上的橫額等宣傳品			
收過親友傳來為某候選人拉票的訊息			
收過候選人傳來拉票的訊息			

你認為以下因素或宣傳，對你的投票取向或意欲有多大影響？

	有很大 影響	有一定 影響	有少許 影響	沒有 影響	不知道／ 很難說	不適用
候選人在選舉論壇的表現						
有沒有見過候選人拉票						
候選人的拉票街站						
候選人的傳單						
候選人在街上的橫額等宣傳品						
親友拉票的訊息						
候選人拉票的訊息						

以下事情對你的投票意欲有沒有影響？

	增加 投票意欲	沒有影響	減低 投票意欲	不知道／ 很難說
特區政府官員呼籲投票				
紀律部隊針對選舉進行反恐演習				

## 社區健康

你認為你在未來一個月有多大機會感染新型冠狀病毒肺炎（新冠肺炎）？

(請選擇最接近的答案)

- |  |                             |                                    |
|--|-----------------------------|------------------------------------|
| <input type="radio"/> 0%機會 (一定不會)      | <input type="radio"/> 20%機會 | <input type="radio"/> 70%機會        |
| <input type="radio"/> 0.001%機會 (十萬分之一) | <input type="radio"/> 25%機會 | <input type="radio"/> 80%機會        |
| <input type="radio"/> 0.01%機會 (萬分之一)   | <input type="radio"/> 30%機會 | <input type="radio"/> 90%機會        |
| <input type="radio"/> 0.1%機會 (千分之一)    | <input type="radio"/> 35%機會 | <input type="radio"/> 100%機會 (一定會) |
| <input type="radio"/> 1%機會 (百分之一)      | <input type="radio"/> 40%機會 | <input type="radio"/> _____ %機會    |
| <input type="radio"/> 5%機會 (二十分之一)     | <input type="radio"/> 45%機會 | <input type="radio"/> 不知道／很難說      |
| <input type="radio"/> 10%機會 (十分之一)     | <input type="radio"/> 50%機會 |                                    |
| <input type="radio"/> 15%機會            | <input type="radio"/> 60%機會 |                                    |

你有多滿意或不滿香港政府應付新冠肺炎的表現？

- 好滿意
- 幾滿意
- 一半半
- 幾不滿
- 好不滿
- 不知道／很難說

### 其他意見

請你對特首林鄭月娥的支持程度給予評分，0 分代表絕對不支持，100 分代表絕對支持，50 分代表一半半，你會給特首林鄭月娥多少分？

- \_\_\_\_\_ 分
- 不知道／很難說

整體而言，你有多滿意或不滿現時香港的……？

(以隨機次序顯示三個狀況)

	好滿意	幾滿意	一半半	幾不滿	好不滿	不知道／ 很難說
政治狀況						
經濟狀況						
民生狀況						

### 其他意見

你有沒有調查題目建議給我們進行民意調查？

(如果沒有意見，請將此欄位留空。)

你有沒有甚麼訊息需要我們轉交區議員或指定的地區人士？(請提供他們的身分及聯絡你的方法)

(本欄不屬研究分析範圍。我們只是擔當橋樑角色，盡量協助有需要的市民，傳達訊息予在任或離職區議員、新晉或資深地區領袖、社區組織負責人等等。如果沒有，請將此欄位留空。)

### 個人資料

**(已登記成員)** 這部份是個人資料項目。如果你在本系列調查已經提供過有關資料，並沒有補充或更新，可以跳過相關問題。我們會根據你於本系列調查提供的過往數據進行分析。

- 已經提供個人資料，沒有補充或更新 (跳過個人資料問題)
- 現在提供／更改個人資料

**性別**

- 男
- 女
- 其他

**年齡**

- \_\_\_\_\_ 歲
- 12 - 14
- 15 - 17
- 18 - 19
- 20 - 24
- 25 - 29
- 30 - 34
- 35 - 39
- 40 - 44
- 45 - 49
- 50 - 54
- 55 - 59
- 60 - 64
- 65 - 69
- 70 歲或以上

**教育程度**

(最高就讀程度，即不論有否完成該課程，包括現正就讀)

- 小學或以下
- 初中 (中一至中三)
- 高中 (中四至中七 / DSE / 毅進)
- 專上教育：非學位課程 (包括文憑 / 證書 / 副學位課程)
- 專上教育：學士學位課程
- 專上教育：研究院或以上

**職業**

(老闆 / 自僱 / Freelance / 散工 / 公務員並非合適答案，請根據工作性質或內容作答)

- 行政及專業人員
- 文職及服務人員
- 勞動工人
- 學生
- 料理家務者 / 家庭主婦
- 退休人士
- 失業 / 待業 / 其他非在職
- 其他：\_\_\_\_\_

**你認為自己的政治取向，是傾向以下哪一類？**

(以隨機次序顯示四個派別)

- 本土派
- 民主派
- 中間派



- 建制派
- 其他：\_\_\_\_\_
- 沒有政治傾向／政治中立／不屬於任何派別
- 不知道／很難說

### 居住地區

(如於問卷前半部分尚未回答)

- |                           |                           |                          |
|---------------------------|---------------------------|--------------------------|
| <input type="radio"/> 中西區 | <input type="radio"/> 九龍城 | <input type="radio"/> 北區 |
| <input type="radio"/> 灣仔  | <input type="radio"/> 黃大仙 | <input type="radio"/> 大埔 |
| <input type="radio"/> 東區  | <input type="radio"/> 觀塘  | <input type="radio"/> 西貢 |
| <input type="radio"/> 南區  | <input type="radio"/> 荃灣  | <input type="radio"/> 沙田 |
| <input type="radio"/> 油尖旺 | <input type="radio"/> 屯門  | <input type="radio"/> 葵青 |
| <input type="radio"/> 深水埗 | <input type="radio"/> 元朗  | <input type="radio"/> 離島 |

### 問卷完

感謝你完成問卷。如有查詢，請電郵至 [panel@pori.hk](mailto:panel@pori.hk) 與香港民研聯絡。