



HONG KONG PUBLIC OPINION RESEARCH INSTITUTE
香港民意研究所

香港民意研究所 之 香港民意研究計劃

「香港民研意見群組」第 115 號研究報告 暨 「我們香港人」第 78 號研究報告

調查日期：2021 年 11 月 29 日至 12 月 2 日

公佈日期：2021 年 12 月 3 日

本報告內所有資料的版權由香港民意研究計劃(香港民研)創造後對外公開。
香港民研積極推動公開數據和技術，以及自由思想、知識和資訊。
香港民研的前身為香港大學民意研究計劃(港大民研)。
本刊物中「香港民研」或「民研計劃」可以泛指「香港民意研究計劃」
或「香港大學民意研究計劃」，視乎情況而定。

研究背景

「我們香港人」由香港民意研究所轄下香港民意研究計劃（香港民研）倡導，得到眾多公民社會成員支持。參考自美國白宮聯署網站「We the People」，「我們香港人」計劃旨在讓香港市民就任何議題透過科學化研究了解民情。詳情參閱：https://www.pori.hk/wehongkongers_factsheet_20191017_chi。

「我們香港人」計劃在 2019 年 10 月 17 日正式展開，初期以密集式滾動調查形式進行，至 2019 年 12 月 23 日共發表了十二份報告。2020 年 5 月中，因應香港政情民情的急遽變化，香港民研重新整理「我們香港人」的發展，結合香港民意研究所在 2019 年 7 月成立的「香港民研意見群組」的迅速發展，決定開展「我們香港人：意見群組調查」，加強與市民互動，收集和分祈民意。「香港民研意見群組成員」，包括「香港市民代表組群」（即隨機樣本組群）以及「香港市民自結組群」的成員。重整後的「我們香港人」，共發表了二十九份報告。及至 2021 年 1 月，香港民研再次重新整理「我們香港人」的發展，加強與非政府機構、民間組織、關注團體及專業組織合作，並以小型論壇的形式發佈數據並推動政策討論。

本報告屬於香港民研意見群組研究系列的第 115 號報告，亦算是「我們香港人」計劃研究系列的第 78 號報告。是次研究由香港民意研究所與選舉觀察計劃合辦，主題是「立法會選舉關注程度、初步投票意向及境外／邊境投票」。

民研計劃於本調查開始時，先以電郵形式通知所有組群成員，邀請其到網上平台進行調查。同一組群成員可以多次填寫調查，但民研計劃只會選取同一組群成員中最後提交的個案進行分析。

樣本資料

以下為是次「我們香港人意見組群調查」的樣本資料：

表 1：調查樣本資料

調查方法	網上調查
訪問對象	香港民研意見組群成員，包括「香港市民代表組群」以及「香港市民自結組群」
加權方法	按照 1) 政府選舉事務處 2021 年選民登記冊提供的登記選民年齡及性別分佈及各區選民分佈；2) 常規調查中登記選民的特首評分分佈及政治取向分佈，以「反覆多重加權法」作出調整。
調查日期	11 月 29 日下午 3 時正 至 12 月 2 日下午 3 時正
總成功樣本	6,400
回應比率	7.2%
抽樣誤差 ^[1]	在 95% 置信水平，百分比誤差 +/-1%

[1] 此公報中所有誤差數字均以 95% 置信水平計算。95% 置信水平，是指倘若以不同隨機樣本重複進行有關調查 100 次，則 95 次各自計算出的誤差範圍會包含人口真實數字。由於調查數字涉及抽樣誤差，傳媒引用百分比數字時，應避免使用小數點，在引用評分數字時，則可以使用一個小數點。

意見組群組成

樣本資料收集中，「香港市民代表組群」及「香港市民自結組群」皆以網上問卷形式收集。

當中「香港市民代表組群」來自恆常隨機電話調查中所招募的「民研意見團」成員。香港民研會以「民研意見團」為框架因應不同研究項目進行抽樣調查，而住戶中任何一位合乎資格的家庭成員皆可能獲邀參與個別研究項目。

另外，「香港市民自結組群」則來自網上招募，市民只需要於香港民研的網站上登記成為自結組群的成員即可參加網上問卷。

所收集的全部「組群」數據均會用「反覆多重加權法」調整處理，以減低自我篩選誤差 (self-selection bias) 或參與誤差 (participation bias) 的影響。詳見數據加權程序說明。

回應比率

香港民研所採用的有關樣本回應的定義和回應率之計算方法均符合國際標準。香港過往的社會調查已發展自己一套的接觸率 (contact rates)、合作率 (cooperation rates) 或回應率 (response rates) 等的定義。

對於網上調查香港民研一般彙報成功率 (success rate)，本研究之成功率之計算方法可參考下表。

表 2：香港民研意見群組成功率的計算方法 (香港民研之定義)

訪問成功率	
=	$\frac{\text{成功訪問樣本}}{\text{香港民研意見群組成員數目}} \times 100.0\%$
=	$\frac{6,400}{89,394} \times 100.0\%$
=	7.2%

數據加權程序

香港民研過去幾十年來一直採用及改進加權方法。香港民研在本次調查中的意見群組部分採用“2x5x10x4x5”的加權程序，一共涉及五個變量，分別是“性別”、“年齡”、“各區選民”、“政治取向”以及“特首評分”。基本上，在幾乎所有香港民研所進行的調查中該些原始數據均會按照政府統計處/選舉管理委員會提供的全港實際情況數字進行「反覆多重加權」。因此樣本的性別年齡和各區選民數字會與選舉管理委員會所公佈的數字匹配，而政治取向和特首評分的分佈亦會與恆常隨機抽樣電話調查中的分佈數字匹配。這種「反覆多重加權法」是處理香港民研調查數據最實用的方法。

簡而言之，用作加權處理的性別年齡劃分如下：

- 男 18-29 歲
- 男 30-39 歲
- 男 40-49 歲
- 男 50-59 歲
- 男 60 歲或以上
- 女 18-29 歲
- 女 30-39 歲
- 女 40-49 歲
- 女 50-59 歲
- 女 60 歲或以上

用作加權處理的各區選民組別劃分如下：

- 香港島東
- 香港島西
- 九龍東
- 九龍西
- 九龍中
- 新界東南
- 新界北
- 新界西北
- 新界西南
- 新界東北

用作加權處理的投票記錄組別劃分如下：

- 傾向民主派
- 傾向建制派
- 傾向中間派
- 沒有政治傾向/政治中立/不屬於任何派別

用作加權處理的特首評分組別劃分如下：

- 0 分
- 1-49 分
- 50 分
- 51-99 分
- 100 分

量性分析結果

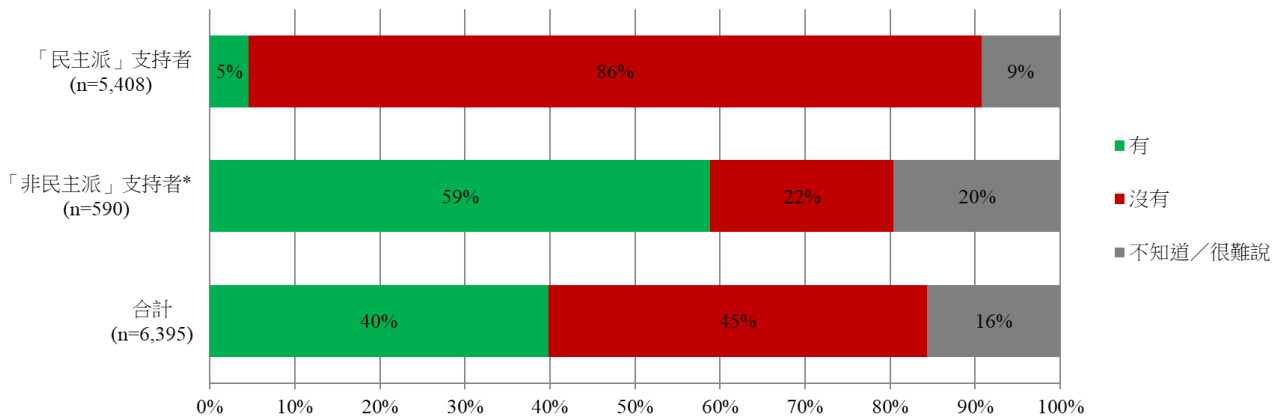
以下為是次「我們香港人意見組群調查」的量性分析結果，所有題目皆為意見題目，並經上述加權方法調整：

表 3：Q1 綜合結果，按政治取向組群劃分；調查日期：2021 年 11 月 29 日至 12 月 2 日

Q1 你認為立法會選舉地區直選的候選人當中有没有人值得你支持？	「民主派」支持者 (基數=5,408)	「非民主派」支持者 ^[2] (基數=590)	合計 (基數=6,395)
有	5%	59%	40%
沒有	86%	22%	45%
不知道／很難說	9%	20%	16%

[2] 包括「建制派支持者／中間派支持者／沒有政治傾向/政治中立/不屬於任何派別」

圖 1：Q1 綜合圖表，按政治取向組群劃分



* 包括「建制派支持者／中間派支持者／沒有政治傾向/政治中立/不屬於任何派別」

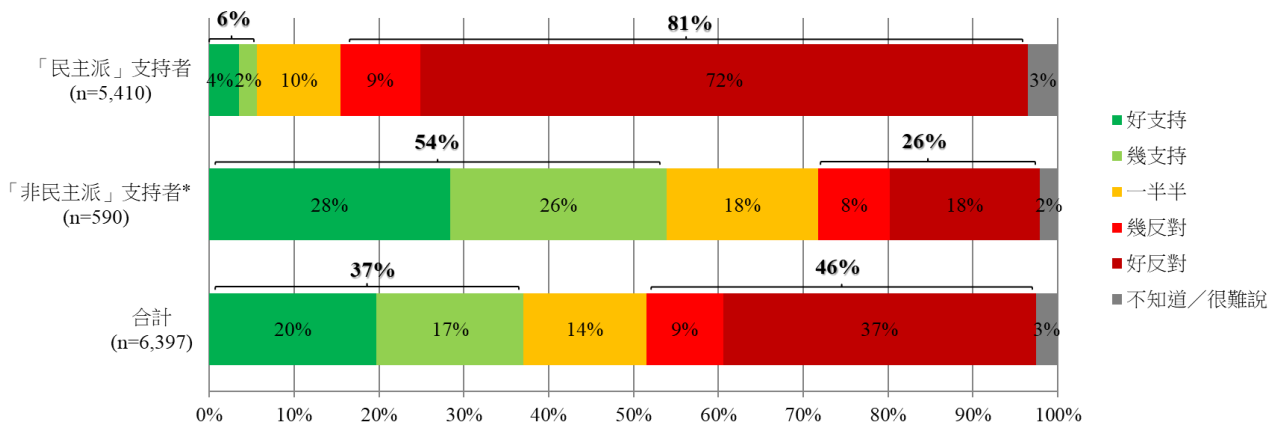
表 4：Q2 綜合結果，按政治取向組群劃分；調查日期：2021 年 11 月 29 日至 12 月 2 日

Q2 你有多支持或反對讓選民於境外（包括中國內地及其他國家）投票參與選舉？	「民主派」支持者 (基數=5,410)	「非民主派」支持者 ^[3] (基數=590)	合計 (基數=6,397)
好支持	4%	28%	20%
幾支持 } 支持	2% } 6%	26% } 54%	17% } 37%
一半半	10%	18%	14%
幾反對	9%	8%	9%
好反對 } 反對	72% } 81%	18% } 26%	37% } 46%
不知道/很難說	3%	2%	3%
平均量值 ^[4]	1.5	3.4	2.7

[3] 包括「建制派支持者／中間派支持者／沒有政治傾向/政治中立/不屬於任何派別」

[4] 平均量值是把所有答案按照支持程度，以 1 分最低 5 分最高量化成為 1、2、3、4、5 分，再求取樣本平均數值。

圖 2：Q2 綜合圖表，按政治取向組群劃分



* 包括「建制派支持者／中間派支持者／沒有政治傾向/政治中立/不屬於任何派別」

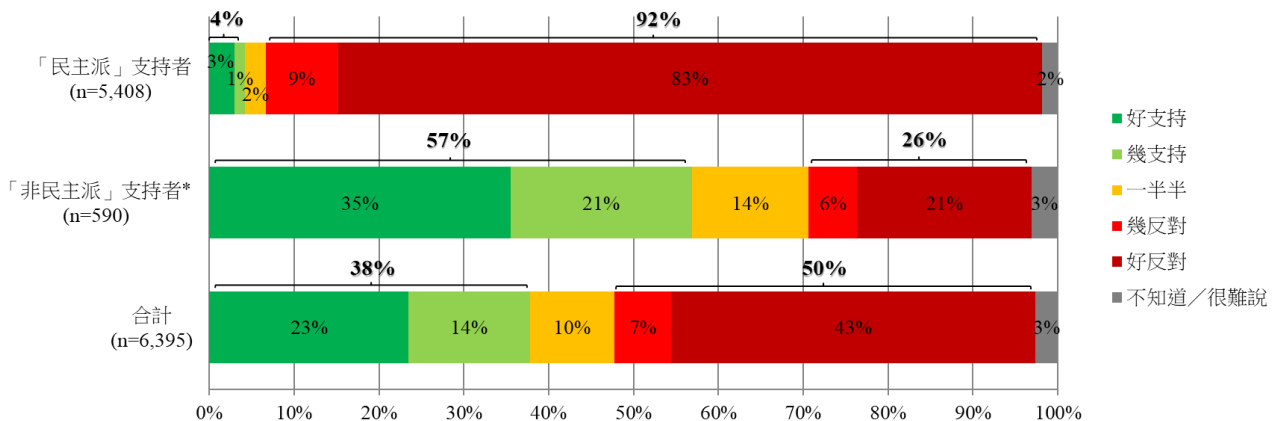
表 5：Q3 綜合結果，按政治取向組群劃分；調查日期：2021 年 11 月 29 日至 12 月 2 日

Q3 政府打算在邊境口岸禁區設立投票站，便利身處中國內地的選民在 12 月 19 日立法會選舉投票。你有多支持或反對這個安排？	「民主派」支持者 (基數=5,408)	「非民主派」支持者 ^[5] (基數=590)	合計 (基數=6,395)
好支持	3%	35%	23%
幾支持 } 支持	1% } 4%	21% } 57%	14% } 38%
一半半	2%	14%	10%
幾反對	9%	6%	7%
好反對 } 反對	83% } 92%	21% } 26%	43% } 50%
不知道/很難說	2%	3%	3%
平均量值 ^[6]	1.3	3.5	2.7

[5] 包括「建制派支持者／中間派支持者／沒有政治傾向/政治中立/不屬於任何派別」

[6] 平均量值是把所有答案按照支持程度，以 1 分最低 5 分最高量化成為 1、2、3、4、5 分，再求取樣本平均數值。

圖 3：Q3 綜合圖表，按政治取向組群劃分



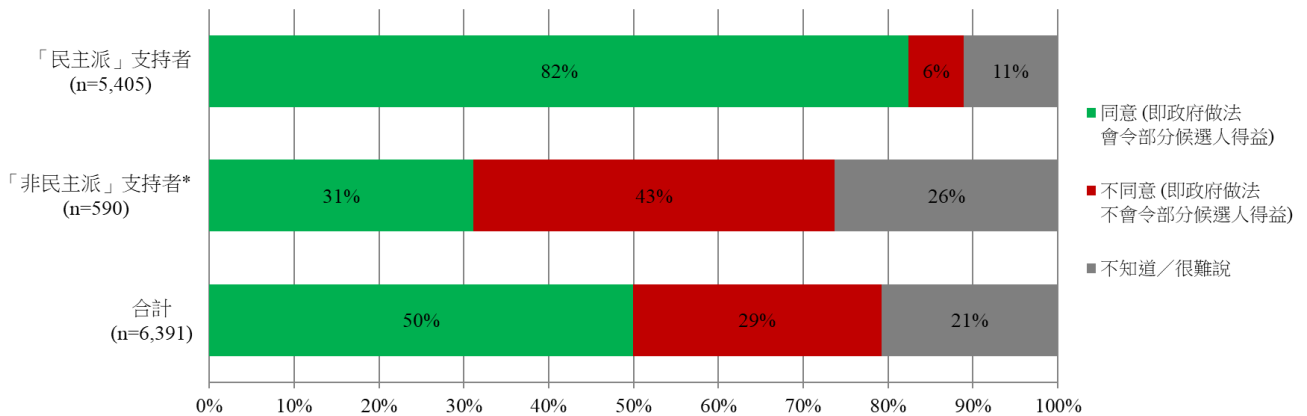
* 包括「建制派支持者／中間派支持者／沒有政治傾向/政治中立/不屬於任何派別」

表 6：Q4 綜合結果，按政治取向組群劃分；調查日期：2021 年 11 月 29 日至 12 月 2 日

Q4 政府打算要求前往邊境票站投票的人士事先登記，有意見認為這樣會令在中國內地有組織聯繫的候選人得益，你是否同意這個說法？	「民主派」支持者 (基數=5,405)	「非民主派」支持者 ^[7] (基數=590)	合計 (基數=6,391)
同意 (即政府做法會令部分候選人得益)	82%	31%	50%
不同意 (即政府做法不會令部分候選人得益)	6%	43%	29%
不知道／很難說	11%	26%	21%

[7] 包括「建制派支持者／中間派支持者／沒有政治傾向/政治中立/不屬於任何派別」

圖 4：Q4 綜合圖表，按政治取向組群劃分



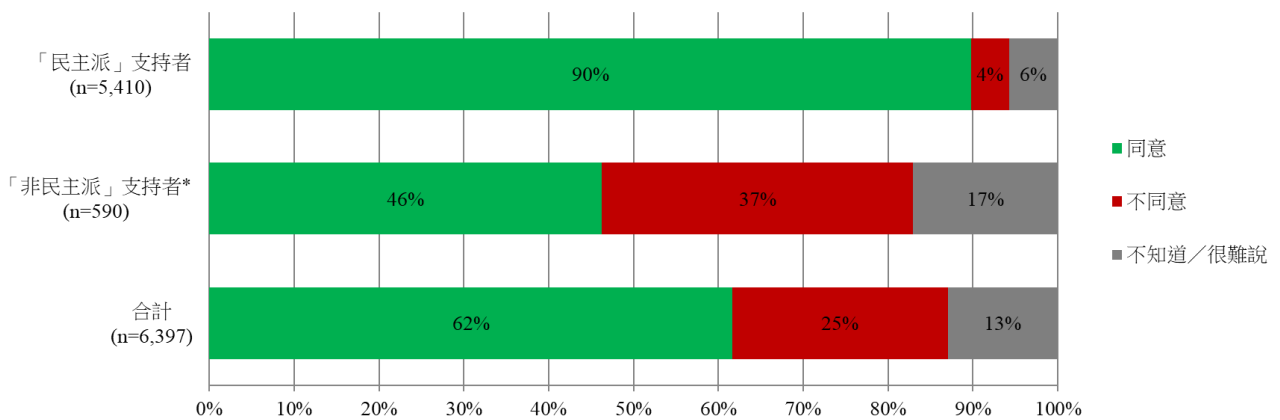
* 包括「建制派支持者／中間派支持者／沒有政治傾向/政治中立/不屬於任何派別」

表 7：Q5 綜合結果，按政治取向組群劃分；調查日期：2021 年 11 月 29 日至 12 月 2 日

Q5 有意見認為如果有競選活動於境外發生，香港的執法部門將無法對涉嫌違規者展開調查。你是否同意這個說法？	「民主派」支持者 (基數=5,410)	「非民主派」支持者 ^[8] (基數=590)	合計 (基數=6,397)
同意	90%	46%	62%
不同意	4%	37%	25%
不知道／很難說	6%	17%	13%

[8] 包括「建制派支持者／中間派支持者／沒有政治傾向/政治中立/不屬於任何派別」

圖 5：Q5 綜合圖表，按政治取向組群劃分



* 包括「建制派支持者／中間派支持者／沒有政治傾向/政治中立/不屬於任何派別」

附錄

附錄一：被訪者背景資料

「民主派」支持者
「非民主派」支持者 (建制派/中間派/
沒有政治傾向/政治中立/不屬於任何派
別)
合計

性別:

	原始樣本		加權樣本		原始樣本		加權樣本		原始樣本		加權樣本	
	頻數	百分比	頻數	百分比	頻數	百分比	頻數	百分比	頻數	百分比	頻數	百分比
男	3,098	57.2%	653	31.3%	350	59.3%	2,216	56.6%	3,669	57.4%	3,061	47.9%
女	2,305	42.6%	1,428	68.5%	239	40.5%	1,699	43.4%	2,710	42.4%	3,329	52.0%
其他	9	0.2%	5	0.2%	1	0.2%	1	<0.1%	14	0.2%	6	0.1%
總數	5,412	100.0%	2,087	100.0%	590	100.0%	3,916	100.0%	6,393	100.0%	6,396	100.0%
缺數	1		<1		0		0		7		4	

「民主派」支持者
「非民主派」支持者 (建制派/中間派/
沒有政治傾向/政治中立/不屬於任何派
別)
合計

年齡:

	原始樣本		加權樣本		原始樣本		加權樣本		原始樣本		加權樣本	
	頻數	百分比	頻數	百分比	頻數	百分比	頻數	百分比	頻數	百分比	頻數	百分比
18 - 29	767	14.2%	590	28.3%	41	6.9%	314	8.0%	874	13.7%	992	15.6%
30 - 39	1,356	25.1%	315	15.1%	112	19.0%	606	15.5%	1,550	24.4%	949	14.9%
40 - 49	1,355	25.1%	373	17.9%	125	21.2%	616	15.7%	1,573	24.7%	1,052	16.6%
50 - 59	1,211	22.4%	304	14.6%	169	28.6%	901	23.0%	1,461	23.0%	1,258	19.8%
60 歲或以上	720	13.3%	503	24.1%	143	24.2%	1,479	37.8%	906	14.2%	2,103	33.1%
總數	5,409	100.0%	2,086	100.0%	590	100.0%	3,916	100.0%	6,364	100.0%	6,354	100.0%
缺數	4		1		0		0		36		46	

「民主派」支持者
「非民主派」支持者 (建制派/中間派/
沒有政治傾向/政治中立/不屬於任何派
別)
合計

教育程度:

	原始樣本		加權樣本		原始樣本		加權樣本		原始樣本		加權樣本	
	頻數	百分比	頻數	百分比	頻數	百分比	頻數	百分比	頻數	百分比	頻數	百分比
小學或以下	10	0.2%	2	0.1%	3	0.5%	30	0.8%	14	0.2%	32	0.5%
中學	819	15.1%	354	17.0%	132	22.4%	850	21.7%	983	15.9%	1,246	20.1%
大專或以上	4,579	84.7%	1,730	82.9%	453	77.0%	3,035	77.5%	5,182	83.9%	4,921	79.4%
總數	5,408	100.0%	2,085	100.0%	588	100.0%	3,914	100.0%	6,179	100.0%	6,199	100.0%
缺數	5		1		2		2		221		201	

「民主派」支持者
「非民主派」支持者 (建制派/中間派/
沒有政治傾向/政治中立/不屬於任何派
別)
合計

職位:

	原始樣本		加權樣本		原始樣本		加權樣本		原始樣本		加權樣本	
	頻數	百分比	頻數	百分比	頻數	百分比	頻數	百分比	頻數	百分比	頻數	百分比
行政及專業人員	2,222	41.1%	627	30.1%	214	36.4%	1,175	30.0%	2,490	40.3%	1,842	29.7%
文職及服務人員	1,466	27.1%	617	29.6%	146	24.8%	1,011	25.8%	1,661	26.9%	1,650	26.6%
勞動工人	128	2.4%	27	1.3%	21	3.6%	63	1.6%	153	2.5%	91	1.5%
學生	183	3.4%	129	6.2%	8	1.4%	94	2.4%	196	3.2%	228	3.7%
料理家務者	222	4.1%	128	6.1%	19	3.2%	142	3.6%	249	4.0%	278	4.5%
其他	1,184	21.9%	556	26.7%	180	30.6%	1,429	36.5%	1,423	23.1%	2,109	34.0%
總數	5,405	100.0%	2,085	100.0%	588	100.0%	3,914	100.0%	6,172	100.0%	6,197	100.0%
缺數	8		2		2		2		228		203	

「民主派」支持者
 「非民主派」支持者 (建制派/中間派/
 沒有政治傾向/政治中立/不屬於任何派
 別)
 合計

地區:

	原始樣本		加權樣本		原始樣本		加權樣本		原始樣本		加權樣本	
	頻數	百分比	頻數	百分比	頻數	百分比	頻數	百分比	頻數	百分比	頻數	百分比
中西區	208	3.9%	48	2.4%	26	4.5%	174	4.7%	253	4.0%	232	3.8%
灣仔	127	2.4%	40	2.0%	12	2.1%	40	1.1%	143	2.3%	81	1.3%
東區	523	9.7%	123	6.0%	56	9.7%	395	10.6%	598	9.5%	524	8.6%
南區	201	3.7%	61	3.0%	27	4.7%	103	2.8%	244	3.9%	170	2.8%
油尖旺	203	3.8%	103	5.0%	21	3.6%	141	3.8%	237	3.8%	269	4.4%
深水埗	272	5.1%	73	3.6%	28	4.8%	167	4.5%	318	5.1%	247	4.0%
九龍城	279	5.2%	185	9.0%	29	5.0%	325	8.7%	329	5.2%	569	9.3%
黃大仙	281	5.2%	156	7.6%	30	5.2%	148	4.0%	331	5.3%	323	5.3%
觀塘	378	7.0%	174	8.4%	45	7.8%	247	6.6%	450	7.2%	444	7.3%
荃灣	272	5.1%	76	3.7%	32	5.5%	305	8.2%	328	5.2%	402	6.6%
屯門	323	6.0%	118	5.7%	33	5.7%	79	2.1%	378	6.0%	205	3.4%
元朗	362	6.7%	174	8.5%	53	9.2%	423	11.4%	440	7.0%	619	10.1%
北區	173	3.2%	153	7.4%	16	2.8%	123	3.3%	203	3.2%	289	4.7%
大埔	251	4.7%	104	5.0%	22	3.8%	112	3.0%	286	4.6%	225	3.7%
西貢	444	8.3%	140	6.8%	43	7.4%	245	6.6%	503	8.0%	392	6.4%
沙田	638	11.9%	218	10.6%	59	10.2%	409	11.0%	733	11.7%	657	10.8%
葵青	317	5.9%	87	4.2%	36	6.2%	174	4.7%	372	5.9%	310	5.1%
離島	113	2.1%	25	1.2%	10	1.7%	113	3.0%	131	2.1%	140	2.3%
總數	5,365	100.0%	2,059	100.0%	578	100.0%	3,723	100.0%	6,277	100.0%	6,098	100.0%
缺數	48		28		12		193		123		302	

「民主派」支持者
 「非民主派」支持者 (建制派/中間派/
 沒有政治傾向/政治中立/不屬於任何派
 別)
 合計

政治取向:

	原始樣本		加權樣本		原始樣本		加權樣本		原始樣本		加權樣本	
	頻數	百分比	頻數	百分比	頻數	百分比	頻數	百分比	頻數	百分比	頻數	百分比
傾向民主派	3,105	57.4%	1,272	61.0%	0	0.0%	0	0.0%	3,105	50.2%	1,272	20.5%
傾向建制派	0	0.0%	0	0.0%	42	7.1%	718	18.3%	42	0.7%	718	11.6%
傾向本土派	2,308	42.6%	815	39.0%	0	0.0%	0	0.0%	2,308	37.3%	815	13.1%
傾向中間派	0	0.0%	0	0.0%	199	33.7%	1,332	34.0%	199	3.2%	1,332	21.5%
其他	0	0.0%	0	0.0%	0	0.0%	0	0.0%	78	1.3%	119	1.9%
沒有政治傾向 ／政治中立／ 不屬於任何派 別	0	0.0%	0	0.0%	349	59.2%	1,866	47.6%	349	5.6%	1,866	30.1%
不知道／難講	0	0.0%	0	0.0%	0	0.0%	0	0.0%	100	1.6%	76	1.2%
總數	5,413	100.0%	2,087	100.0%	590	100.0%	3,916	100.0%	6,181	100.0%	6,198	100.0%
缺數	0		0		0		0		219		202	

	「民主派」支持者				「非民主派」支持者 (建制派/中間派/沒有政治傾向/政治中立/不屬於任何派別)				合計			
	原始樣本		加權樣本		原始樣本		加權樣本		原始樣本		加權樣本	
	頻數	百分比	頻數	百分比	頻數	百分比	頻數	百分比	頻數	百分比	頻數	百分比
民主	5,223	96.5%	1,937	92.8%	384	65.1%	1,073	27.4%	5,949	93.0%	3,233	50.5%
非民主	18	0.3%	67	3.2%	112	19.0%	2,143	54.7%	141	2.2%	2,300	35.9%
沒有投票/白票/廢票/ 不知道/難講/拒答	127	2.3%	56	2.7%	83	14.1%	617	15.8%	239	3.7%	748	11.7%
不是登記選民	45	0.8%	26	1.2%	11	1.9%	83	2.1%	71	1.1%	118	1.8%
總數	5,413	100.0%	2,087	100.0%	590	100.0%	3,916	100.0%	6,400	100.0%	6,400	100.0%

2019 年區議會選舉所投陣營:

附錄二：樣本資料

總有效樣本數	6,400
調查日期	29/11-2/12/2021
成功回應比率	7.2%
發出問卷總數	89,394
收回問卷總數	6,967
不合資格樣本	175
無效樣本	0
未完成樣本	392
標準誤差	0.6%
抽樣誤差	1.2%

附錄三：量性分析，按登記選民組群劃分

Q1 綜合結果，按政治取向組群劃分；調查日期：2021 年 11 月 29 日至 12 月 2 日

Q1 你認為立法會選舉地區直選的候選人當中有沒有人值得你支持？	民主派	非民主派 (建制派／中間派／沒有政治傾向/政治中立/不屬於任何派別)	合計
	百分比 (基數=5,408)	百分比 (基數=590)	百分比 (基數=6,395)
有	4.6%	58.8%	39.8%
沒有	86.2%	21.6%	44.5%
不知道／很難說	9.3%	19.6%	15.7%
合計	100.0%	100.0%	100.0%
拒答	1	0	1

Q2 綜合結果，按政治取向組群劃分；調查日期：2021 年 11 月 29 日至 12 月 2 日

Q2 你有多支持或反對讓選民於境外 (包括中國內地及其他國家) 投票參與 選舉？	民主派	非民主派 (建制派／中間派／沒有政治 傾向/政治中立/不屬於任何派別)	合計
	百分比 (基數=5,410)	百分比 (基數=590)	百分比 (基數=6,397)
好支持	3.5%	28.4%	19.7%
幾支持 }支持	2.1%	25.6%	17.3%
一半半	9.8%	17.8%	14.5%
幾反對	9.5%	8.5%	9.1%
好反對 }反對	71.6%	17.7%	36.8%
不知道／很難說	3.5%	2.1%	2.6%
合計	100.0%	100.0%	100.0%
平均量值	1.5	3.4	2.7
平均量值誤差	<0.1	<0.1	<0.1
中位數	1.0	4.0	3.0
拒答	<1	0	<1
淨值 (支持 - 反對)	-75.4%	+27.8%	-8.9%

Q3 綜合結果，按政治取向組群劃分；調查日期：2021 年 11 月 29 日至 12 月 2 日

Q3 政府打算在邊境口岸禁區設立投票站，便利身處中國內地的選民在 12 月 19 日立法會選舉投票。你有多支持或反對這個安排？	民主派	非民主派 (建制派／中間派／沒有政治傾向/政治中立/不屬於任何派別)	合計
	百分比 (基數=5,408)	百分比 (基數=590)	百分比 (基數=6,395)
好支持	2.9%	35.5%	23.4%
幾支持 } 支持	1.2%	21.4%	14.3%
一半半	2.5%	13.8%	10.0%
幾反對	8.5%	5.7%	6.7%
好反對 } 反對	83.0%	20.6%	43.0%
不知道／很難說	1.8%	3.1%	2.6%
合計	100.0%	100.0%	100.0%
平均量值	1.3	3.5	2.7
平均量值誤差	<0.1	<0.1	<0.1
中位數	1.0	4.0	2.0
拒答	1	0	1
淨值 (支持 - 反對)	-87.3%	+30.6%	-11.9%

Q4 綜合結果，按政治取向組群劃分；調查日期：2021 年 11 月 29 日至 12 月 2 日

Q4 政府打算要求前往邊境票站投票的人士事先登記，有意見認為這樣會令在中國內地有組織聯繫的候選人得益，你是否同意這個說法？	民主派	非民主派 (建制派／中間派／沒有政治傾向/政治中立/不屬於任何派別)	合計
	百分比 (基數=5,405)	百分比 (基數=590)	百分比 (基數=6,391)
同意 (即政府做法會令部分候選人得益)	82.4%	31.1%	50.0%
不同意 (即政府做法不會令部分候選人得益)	6.5%	42.6%	29.2%
不知道／很難說	11.1%	26.3%	20.8%
合計	100.0%	100.0%	100.0%
拒答	2	0	2

Q5 綜合結果，按政治取向組群劃分；調查日期：2021 年 11 月 29 日至 12 月 2 日

Q5 有意見認為如果有競選活動於境外發生，香港的執法部門將無法對涉嫌違規者展開調查。你是否同意這個說法？	民主派	非民主派 (建制派／中間派／沒有政治傾向/政治中立/不屬於任何派別)	合計
	百分比 (基數=5,410)	百分比 (基數=590)	百分比 (基數=6,397)
同意	89.8%	46.3%	61.7%
不同意	4.5%	36.6%	25.4%
不知道／很難說	5.8%	17.1%	13.0%
合計	100.0%	100.0%	100.0%
拒答	4	0	4

附錄四：調查問卷(29/11-2/12/2021)

我們香港人及社區健康調查

香港民研保持政治中立，歡迎不同意見。所有個人資料絕對保密。你可以再次填寫問卷，表達你的最新意見，當我們需要作出總結時，我們會以你最後一次的答案為準。如有查詢，請電郵至 panel@pori.hk。

最後更新時間：XXXX-XX-XX

暫定下次更新日期：XXXX-XX-XX

***必填**

確認調查參與資格

你是否 12 歲或以上的香港居民 (即現居於香港)? *

- 是
- 不是

我們香港人系列

你是否登記選民?

- 是
- 不是 跳過其他我們香港人系列題目

你於以往任何議會選舉中有沒有投過票?

(包括立法會及區議會選舉等)

- 有
- 沒有
- 不記得

你於 2019 年區議會選舉中選了哪個派別的候選人?

- 民主派候選人，包括本土派
- 非民主派候選人，包括建制派及中間派
- 不知道／很難說
- 白票／廢票
- 沒有投票 (該次選舉是登記選民)
- 沒有投票 (該次選舉不是登記選民)

今年的立法會選舉將於 12 月 19 日舉行，你會不會去投票?

- 肯定會
- 多數會
- 多數不會
- 肯定不會
- 未決定
- 不知道／很難說

我們香港人系列

你是否知道自己於 2021 年立法會選舉中屬於十個選區之中的哪一區？

- 知道 顯示下一題
- 不知道／不肯定 跳過下一題

是哪一個選區？

- 香港島東 跳過下一題
- 香港島西 跳過下一題
- 九龍東 跳過下一題
- 九龍西 跳過下一題
- 九龍中 跳過下一題
- 新界東南 跳過下一題
- 新界北 跳過下一題
- 新界西北 跳過下一題
- 新界西南 跳過下一題
- 新界東北 跳過下一題
- 不知道／不肯定

你住在十八區之中的哪一區？

- 中西區 ○ 九龍城 ○ 北區
- 灣仔 ○ 黃大仙 追問分區 ○ 大埔
- 東區 ○ 觀塘 ○ 西貢
- 南區 ○ 荃灣 ○ 沙田 追問分區
- 油尖旺 ○ 屯門 ○ 葵青
- 深水埗 ○ 元朗 追問分區 ○ 離島

你居住於黃大仙的東南部還是西北部？東南部包括彩虹邨和牛池灣村一帶、彩雲邨和彩輝邨一帶、豐盛街一帶、嘉峰臺和新麗花園，其他全部均屬於西北部。

- 東南部 (彩虹邨、牛池灣村一帶；彩雲邨、彩輝邨一帶；豐盛街一帶；嘉峰臺；新麗花園)
- 西北部 (其他)
- 不知道／很難說

你居住於沙田的東部還是西部？東部包括烏溪沙、馬鞍山、恆安、大水坑、愉翠苑和欣廷軒、小瀝源、廣源邨、康林苑、黃泥頭一帶，但不包括帝堡城和綠怡雅苑，其他全部均屬於西部。

- 東部 (烏溪沙；馬鞍山；恆安；大水坑；愉翠苑、欣廷軒；小瀝源、廣源邨、康林苑、黃泥頭一帶，但不包括帝堡城、綠怡雅苑)
- 西部 (其他，包括石門、帝堡城、綠怡雅苑)
- 不知道／很難說

你的居住地點比較接近元朗還是天水圍？比較接近元朗的包括朗屏、水邊圍、屏山南、洪福邨、十八鄉、錦上路、八鄉；比較接近天水圍的包括屏山中、橫洲，以及錦綉花園和新田一帶。

- 比較接近元朗，包括朗屏、水邊圍、屏山南、洪福邨、十八鄉、錦上路、八鄉
- 比較接近天水圍，包括屏山中、橫洲，以及錦綉花園和新田一帶
- 不知道／很難說

我們香港人系列

你認為立法會選舉地區直選的候選人當中有沒有人值得你支持？

- 有
- 沒有
- 不知道／很難說

我們香港人系列

你有多支持或反對讓選民於境外 (包括中國內地及其他國家) 投票參與選舉？

- 好支持
- 幾支持
- 一半半
- 幾反對
- 好反對
- 不知道／很難說

政府打算在邊境口岸禁區設立投票站，便利身處中國內地的選民在 12 月 19 日立法會選舉投票。你有多支持或反對這個安排？

- 好支持
- 幾支持
- 一半半
- 幾反對
- 好反對
- 不知道／很難說

政府打算要求前往邊境票站投票的人士事先登記，有意見認為這樣會令在中國內地有組織聯繫的候選人得益，你是否同意這個說法？

- 同意 (即政府做法會令部分候選人得益)
- 不同意 (即政府做法不會令部分候選人得益)
- 不知道／很難說

有意見認為如果有競選活動於境外發生，香港的執法部門將無法對涉嫌違規者展開調查。你是否同意這個說法？

- 同意
- 不同意
- 不知道／很難說

社區健康

你認為你在未來一個月有多大機會感染新型冠狀病毒肺炎 (新冠肺炎)？

(請選擇最接近的答案)

- | | | |
|---------------------|----------|-----------------|
| ○ 0% 機會 (一定不會) | ○ 20% 機會 | ○ 70% 機會 |
| ○ 0.001% 機會 (十萬分之一) | ○ 25% 機會 | ○ 80% 機會 |
| ○ 0.01% 機會 (萬分之一) | ○ 30% 機會 | ○ 90% 機會 |
| ○ 0.1% 機會 (千分之一) | ○ 35% 機會 | ○ 100% 機會 (一定會) |
| ○ 1% 機會 (百分之一) | ○ 40% 機會 | ○ _____ % 機會 |
| ○ 5% 機會 (二十分之一) | ○ 45% 機會 | ○ 不知道／很難說 |
| ○ 10% 機會 (十分之一) | ○ 50% 機會 | |
| ○ 15% 機會 | ○ 60% 機會 | |

你有多滿意或不滿香港政府應付新冠肺炎的表現？

- 好滿意
- 幾滿意
- 一半半
- 幾不滿
- 好不滿
- 不知道／很難說

其他意見

請你對特首林鄭月娥的支持程度給予評分，0 分代表絕對不支持，100 分代表絕對支持，50 分代表一半半，你會給特首林鄭月娥多少分？

- _____ 分
- 不知道／很難說

整體而言，你有多滿意或不滿現時香港的……？

(以隨機次序顯示三個狀況)

	好滿意	幾滿意	一半半	幾不滿	好不滿	不知道／ 很難說
政治狀況						
經濟狀況						
民生狀況						

其他意見

你有沒有調查題目建議給我們進行民意調查？

(如果沒有意見，請將此欄位留空。)

你有沒有甚麼訊息需要我們轉交區議員或指定的地區人士？(請提供他們的身分及聯絡你的方法)

(本欄不屬研究分析範圍。我們只是擔當橋樑角色，盡量協助有需要的市民，傳達訊息予在任或離職區議員、新晉或資深地區領袖、社區組織負責人等等。如果沒有，請將此欄位留空。)

個人資料

(已登記成員) 這部份是個人資料項目。如果你在本系列調查已經提供過有關資料，並沒有補充或更新，可以跳過相關問題。我們會根據你於本系列調查提供的過往數據進行分析。

- 已經提供個人資料，沒有補充或更新 (跳過個人資料問題)
- 現在提供／更改個人資料

性別

- 男
- 女
- 其他

年齡

- _____ 歲
- 12 - 14
- 15 - 17
- 18 - 19
- 20 - 24
- 25 - 29
- 30 - 34
- 35 - 39
- 40 - 44
- 45 - 49
- 50 - 54
- 55 - 59
- 60 - 64
- 65 - 69
- 70 歲或以上

教育程度

(最高就讀程度，即不論有否完成該課程，包括現正就讀)

- 小學或以下
- 初中 (中一至中三)
- 高中 (中四至中七 / DSE / 毅進)
- 專上教育：非學位課程 (包括文憑 / 證書 / 副學位課程)
- 專上教育：學士學位課程
- 專上教育：研究院或以上

職業

(老闆 / 自僱 / Freelance / 散工 / 公務員並非合適答案，請根據工作性質或內容作答)

- 行政及專業人員
- 文職及服務人員
- 勞動工人
- 學生
- 料理家務者 / 家庭主婦
- 退休人士
- 失業 / 待業 / 其他非在職
- 其他：_____

你認為自己的政治取向，是傾向以下哪一類？

(以隨機次序顯示四個派別)

- 本土派
- 民主派
- 中間派
- 建制派
- 其他：_____
- 沒有政治傾向 / 政治中立 / 不屬於任何派別
- 不知道 / 很難說

居住地區

(如於問卷前半部分尚未回答)

- 中西區 ○ 九龍城 ○ 北區
- 灣仔 ○ 黃大仙 ○ 大埔
- 東區 ○ 觀塘 ○ 西貢
- 南區 ○ 荃灣 ○ 沙田
- 油尖旺 ○ 屯門 ○ 葵青
- 深水埗 ○ 元朗 ○ 離島

問卷完

感謝你完成問卷。如有查詢，請電郵至 panel@pori.hk 與香港民研聯絡。