

香港存款保障委員會  
HONG KONG DEPOSIT  
PROTECTION BOARD

# 2021年 香港人儲蓄「安全感」指標調查

2021年11月10日



香港存款保障委員會  
HONG KONG DEPOSIT  
PROTECTION BOARD

# 存款守護者

維持存款保障計劃的有效運作  
保障銀行存款的安全  
協助維持香港銀行體系的穩定





香港存款保障委員會  
HONG KONG DEPOSIT  
PROTECTION BOARD



**存款保障計劃十五週年**



**世界在變 守護依然**



香港存款保障委員會  
HONG KONG DEPOSIT  
PROTECTION BOARD

## 十五周年宣傳推廣活動



十五周年重要里程碑動畫短片



「十五年超時空儲蓄觀對談」系列短片



「存民奪金」網上宣傳活動



「存款保障大家姐」廣播劇



香港存款保障委員會  
HONG KONG DEPOSIT  
PROTECTION BOARD

## 計劃特點

- ② 現時每名存款人於每家銀行的最高保障額為五十萬港元
- ② 合資格存款人會自動受到保障，無需申請及供款
- ② 受保障範圍：
  - 個人、聯名或公司持有的存款
  - 於常見戶口（即儲蓄、支票及年期不超過五年的定期儲蓄）的存款
  - 港幣、人民幣及其他貨幣的存款
  - 抵押存款
- ② 一旦有銀行倒閉，存保會最快可於七日內，向受影響存戶的合資格存款作出補償



無需繳費  
No Fees



無需申請  
No Applications



受法律保障  
Statutory Protection



香港存款保障委員會  
HONG KONG DEPOSIT  
PROTECTION BOARD

## 計劃成員標誌



存款保障計劃  
DEPOSIT  
PROTECTION  
SCHEME

[計劃成員名稱]是存款保障計劃的成員。本銀行接受的合資格存款受存保計劃保障，最高保障額為每名存款人HK\$500,000。

[Name of the Scheme member] is a member of the Deposit Protection Scheme. Eligible deposits taken by this Bank are protected by the Scheme up to a limit of HK\$500,000 per depositor.



## 成員銀行及相關存款金額


### 成員銀行

157間

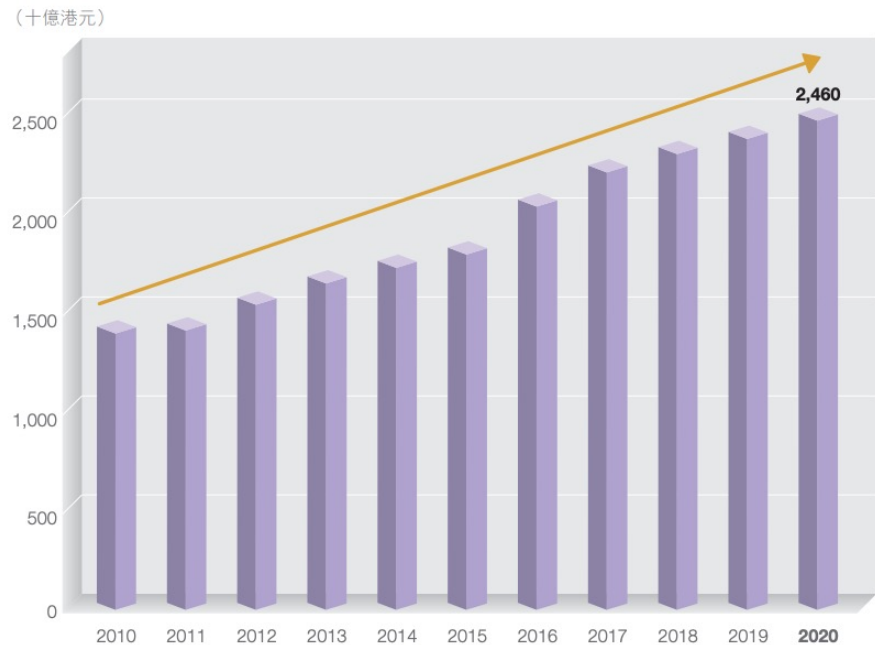
(截至2021年10月底)

### 成員銀行相關存款總額：

2020：24,600億港元

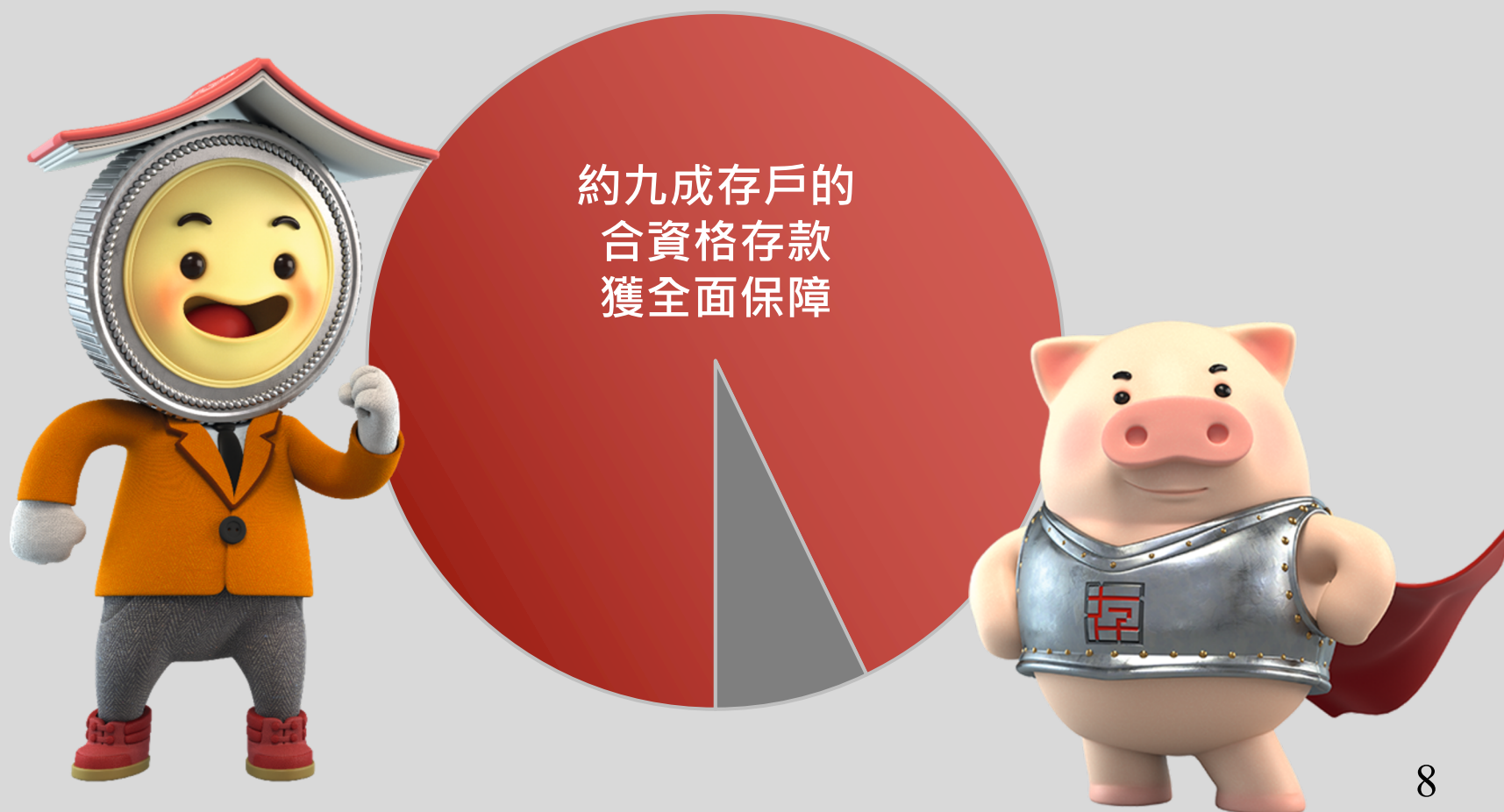
較 2019 年  4%

(2019: 23,680億港元)





# 所有存款人受存保計劃保障







## 與時並進 不斷優化以加快發放補償

現有方式 實體支票



以實體支票支付



新增方式 電子支付



以直接轉帳方式，入帳給存戶  
於指定代理銀行持有的戶口



透過快速支付系統(轉數快)，  
轉帳至存戶的預設收款戶口




毋須登記



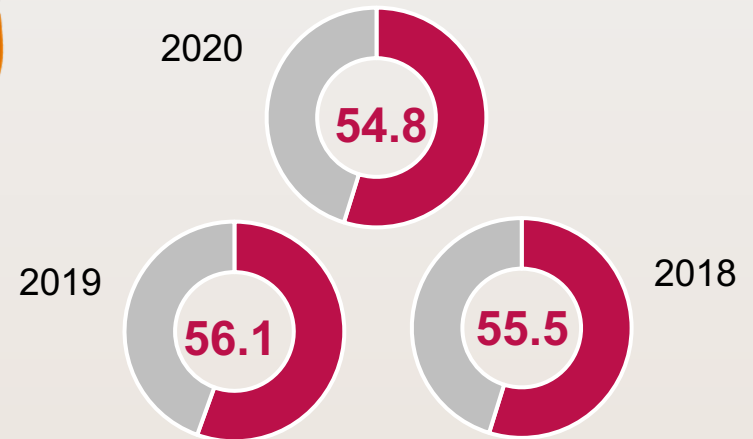
## 香港人儲蓄「安全感」指標調查

- 由2018年起，透過調查持續了解香港人的儲蓄能力和習慣，儲蓄對他們的重要性、存款所帶來的**安全感**，以至香港人對**存款有保障的認識**
- 過去三年的結果顯示：

### 香港人平均每月儲蓄



### 香港人儲蓄「安全感」評分





## 今年調查發現， 疫情持續影響香港人儲蓄的能力及習慣

**多項數據均錄得調查以來最低：**


- 有儲蓄習慣者的比例
- 每人每月平均儲蓄金額
- 有定下儲蓄目標者的比例

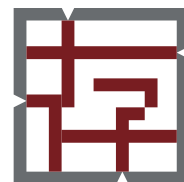




## 2021年深入調查對象

結婚15年或以下的  
已婚人士





# 香港人儲蓄「安全感」指標調查 2021

鍾庭耀博士  
香港民意研究所主席及行政總裁

2021年11月10日

# 背景資料

- 香港存款保障委員會(存保會)於2018年7月首次委託民意研究計劃(前屬香港大學，現屬香港民意研究所)進行香港人儲蓄「安全感」指標調查。至2021年8月，存保會已連續第四年委託民意研究計劃進行是次調查，而今年的研究目的為：
  - 了解香港市民的儲蓄習慣和量度他們的儲蓄「安全感」；
  - 追蹤市民在儲蓄習慣及儲蓄「安全感」的變化；以及
  - 針對性了解結婚15年或以下之已婚人士的儲蓄習慣和對儲蓄的想法。
- 調查問卷由民研計劃諮詢存保會後獨立設計，所有操作、數據收集及分析由民意研究計劃獨立進行，結果亦由民研計劃全面負責。

# 樣本資料

訪問日期：	2021年9月1日至20日
調查方法：	透過訪問員以隨機電話訪問形式進行
訪問對象及 樣本數目：	1) 18歲或以上操粵語的香港居民 <b>1,006個</b> 成功個案 (包括503個固網及503個手機樣本)  2) 結婚15年或以下的已婚人士 <b>301個</b> 成功個案 (包括116個固網及185個手機樣本) 當中有147個成功個案來自上述全港市民總樣本，其後再透過隨機抽樣方式訪問額外154位合資格人士，成為擴大樣本
實效回應比率：	64.7% (以符合資格的目標對象計算)
標準誤差：	少於1.6%，亦即在95%置信水平下，各個百分比的抽樣誤差為少於正負3.2個百分點(以整體樣本計算)

# 調查結果

香港市民樣本的原始數據已按照政府統計處提供的統計數字以「反覆多重加權法」作出調整。全港人口年齡及性別分佈統計數字來自《二零二零年年中人口數字》，而教育程度（最高就讀程度）及經濟活動身分統計數字則來自《香港的女性及男性 - 主要統計數字》（2020年版）。

為進行比較分析，研究組已使用「百分比差測試」及「平均數差測試」檢定連續兩年調查結果之間是否有顯著變化。

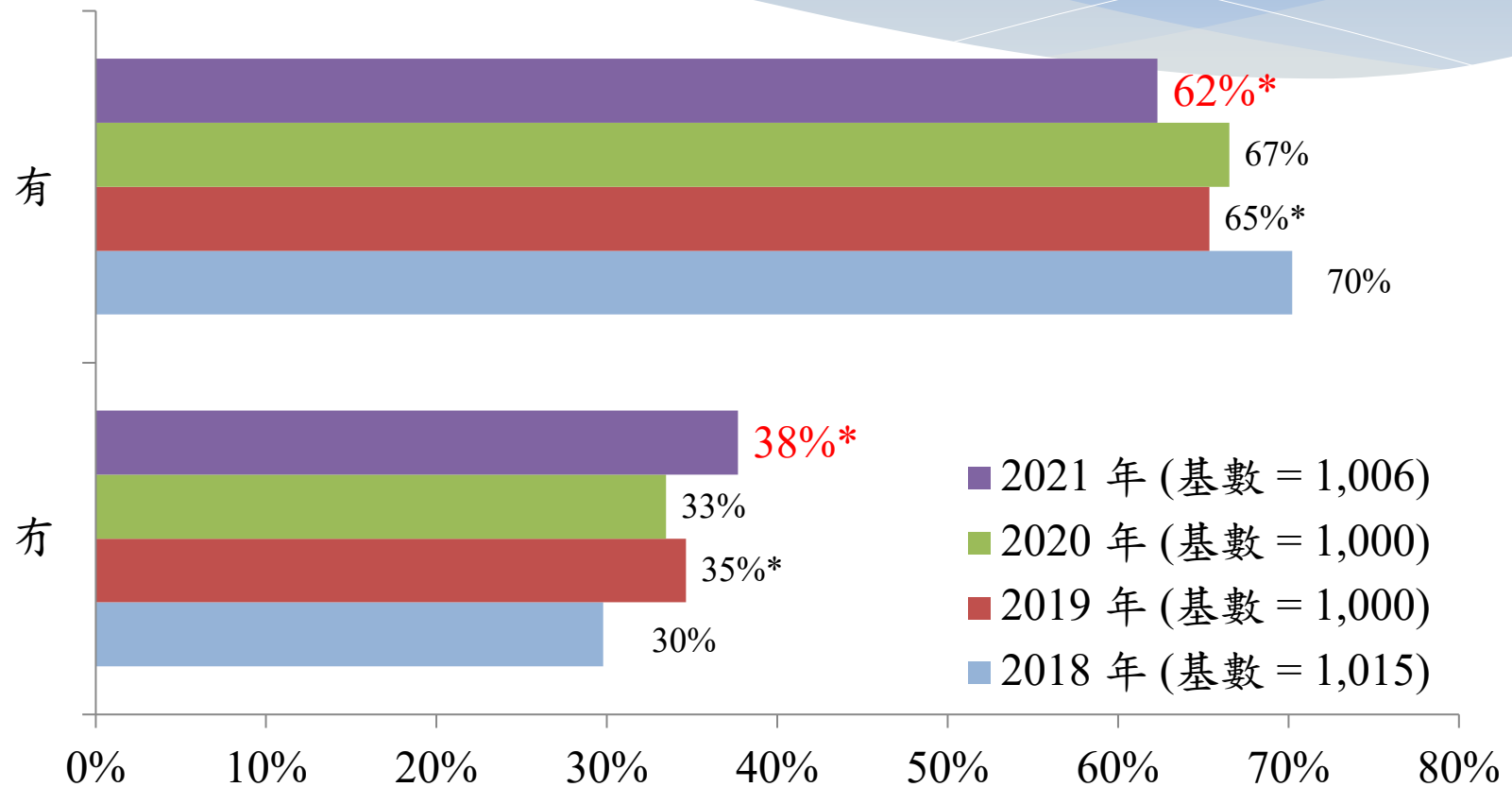
\*\*表示該數字於 $p < 0.01$ 水平下，被檢定為統計學上變化顯著

\*表示該數字於 $p < 0.05$ 水平下，被檢定為統計學上變化顯著



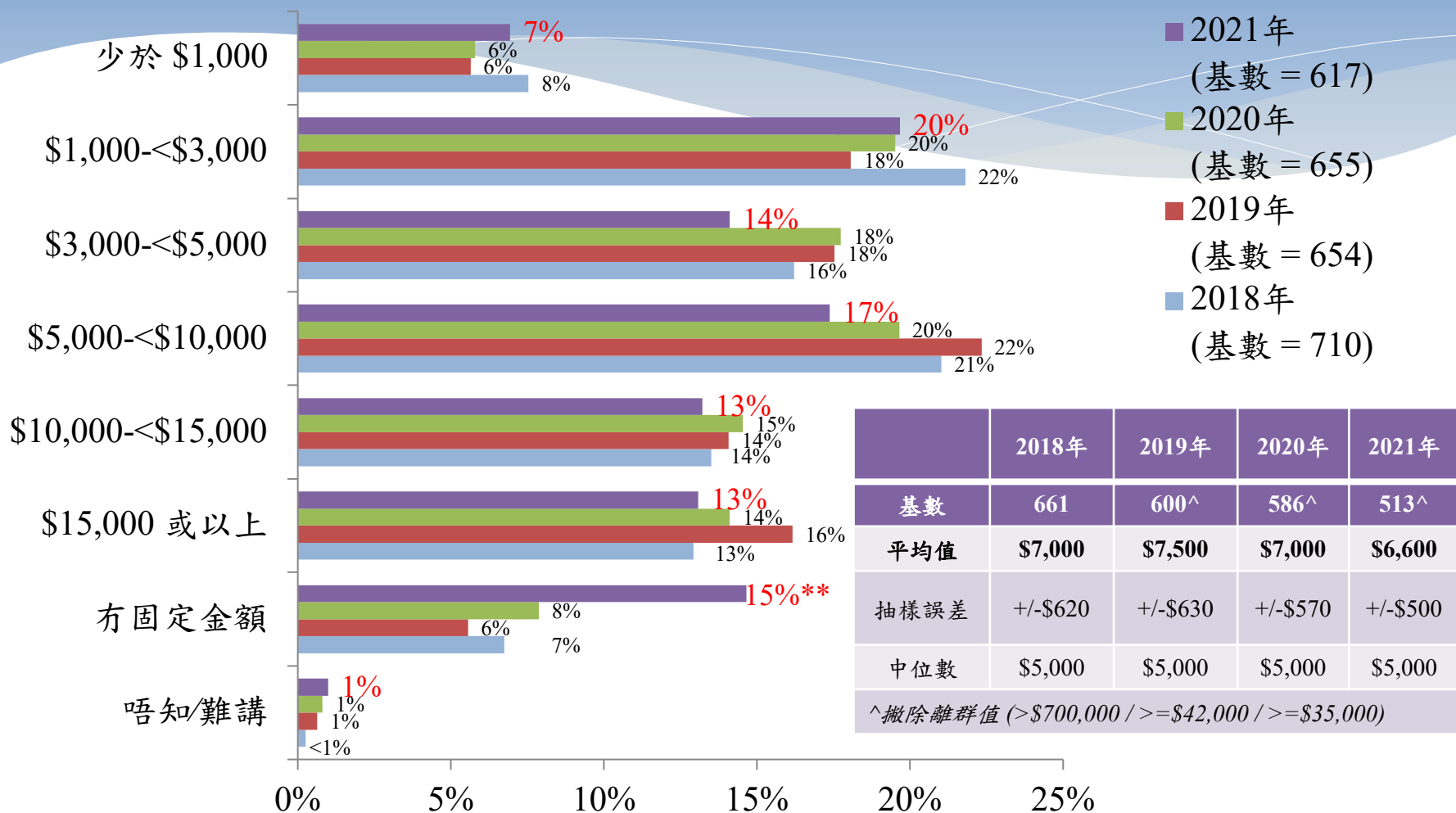
# 第一部分 市民儲蓄習慣

# 超過六成被訪香港市民有儲蓄習慣 但數字較以往三年少



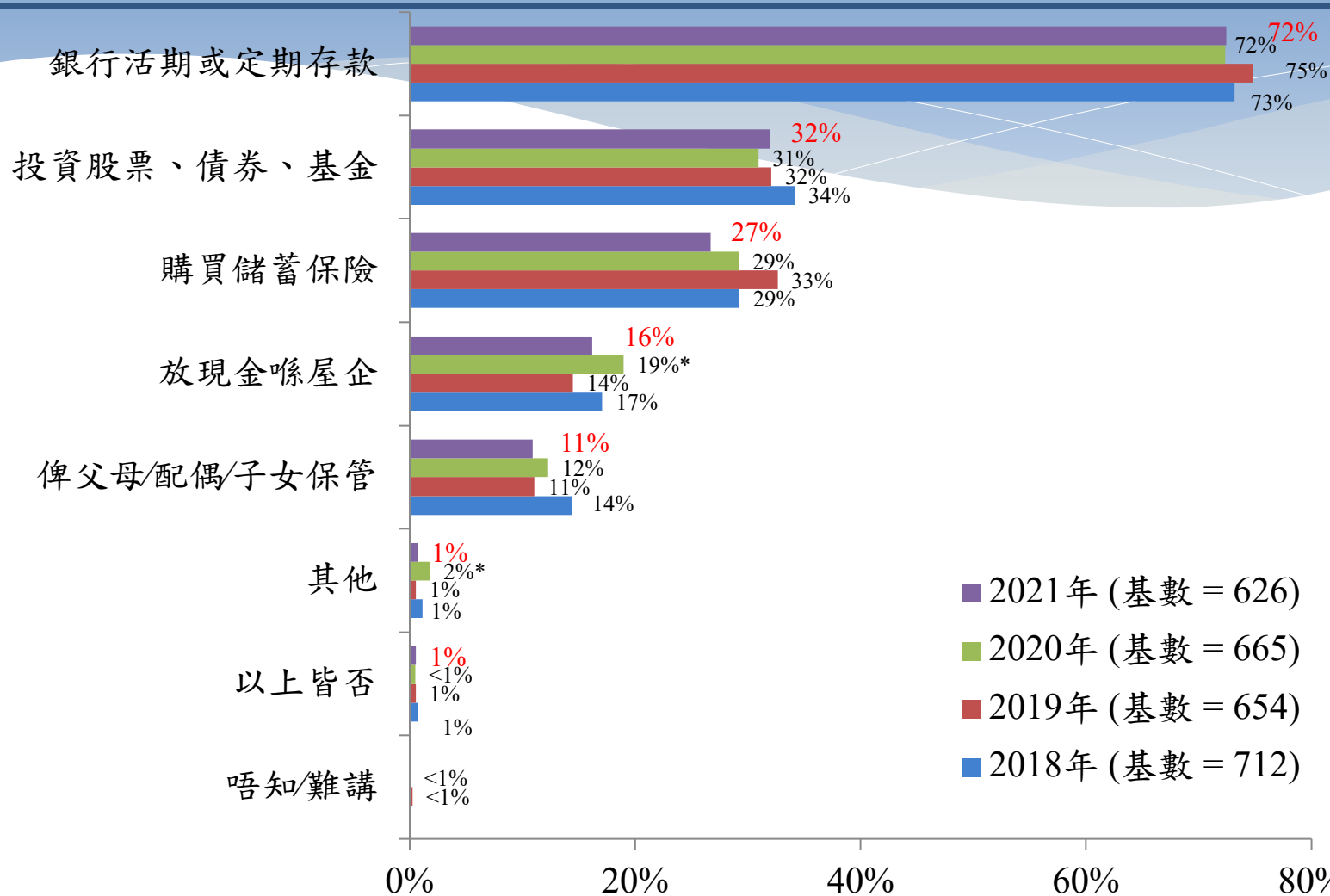
[Q1] 請問你現時有冇儲蓄嘅習慣，包括儲蓄俾自己或者家人？ [只選一項]

# 有儲蓄習慣的香港市民每月儲蓄中位數 維持在五千元，平均為六千六百元



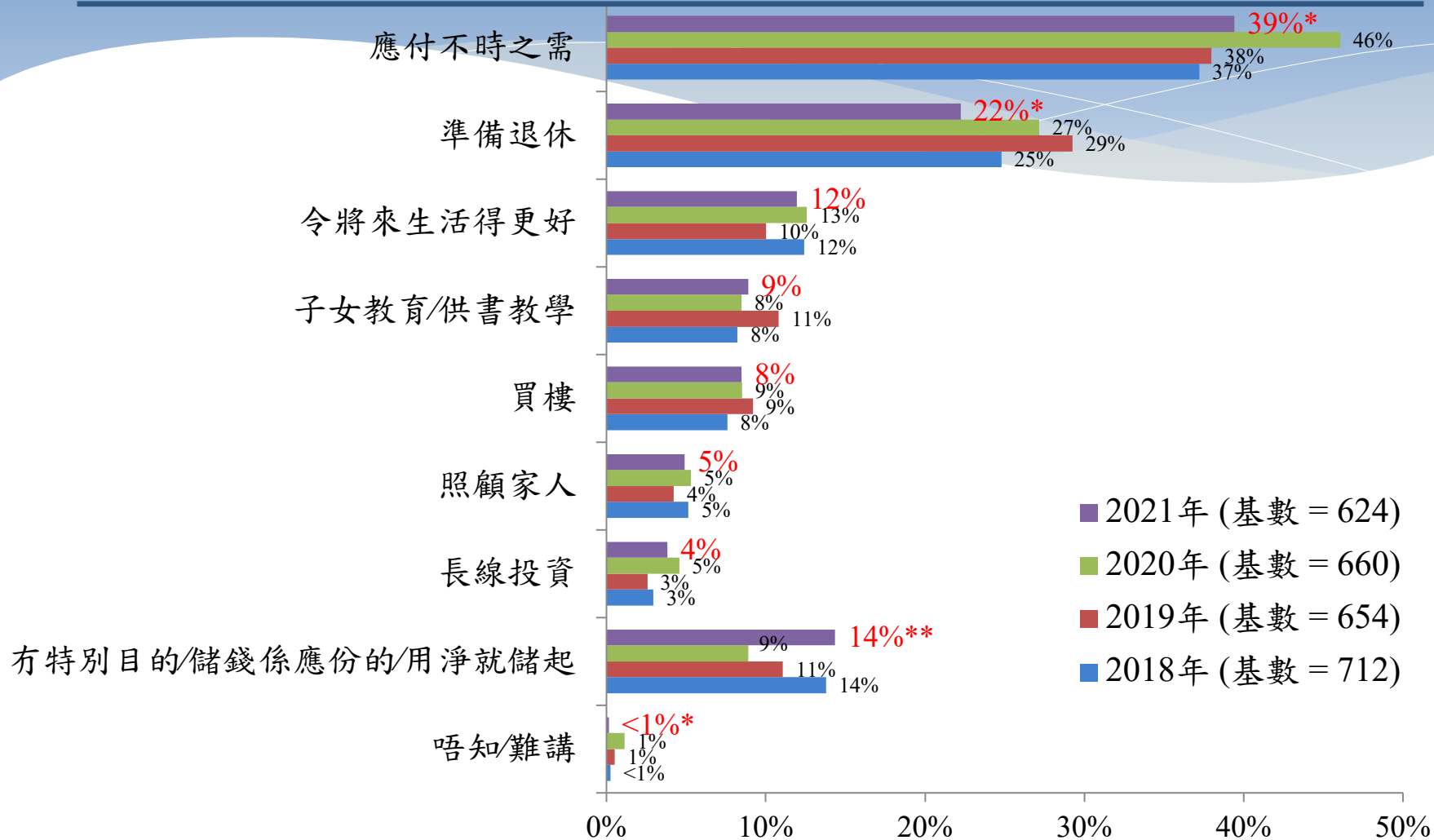
[Q2] [只問有儲蓄習慣之被訪者] 咁你平均每個月會儲起幾多錢，包括俾自己或者家人？ [只選一項]

# 銀行存款繼續是最普遍的儲蓄方法



[Q3] [只問有儲蓄習慣之被訪者] 你主要用乜野方法儲起呢啲錢？ [訪問員讀出首五個選項，次序由電腦隨機排列，可選多項]

# 大多數被訪者儲蓄是為了應付不時之需，其次為準備退休，情況與過去三年相若

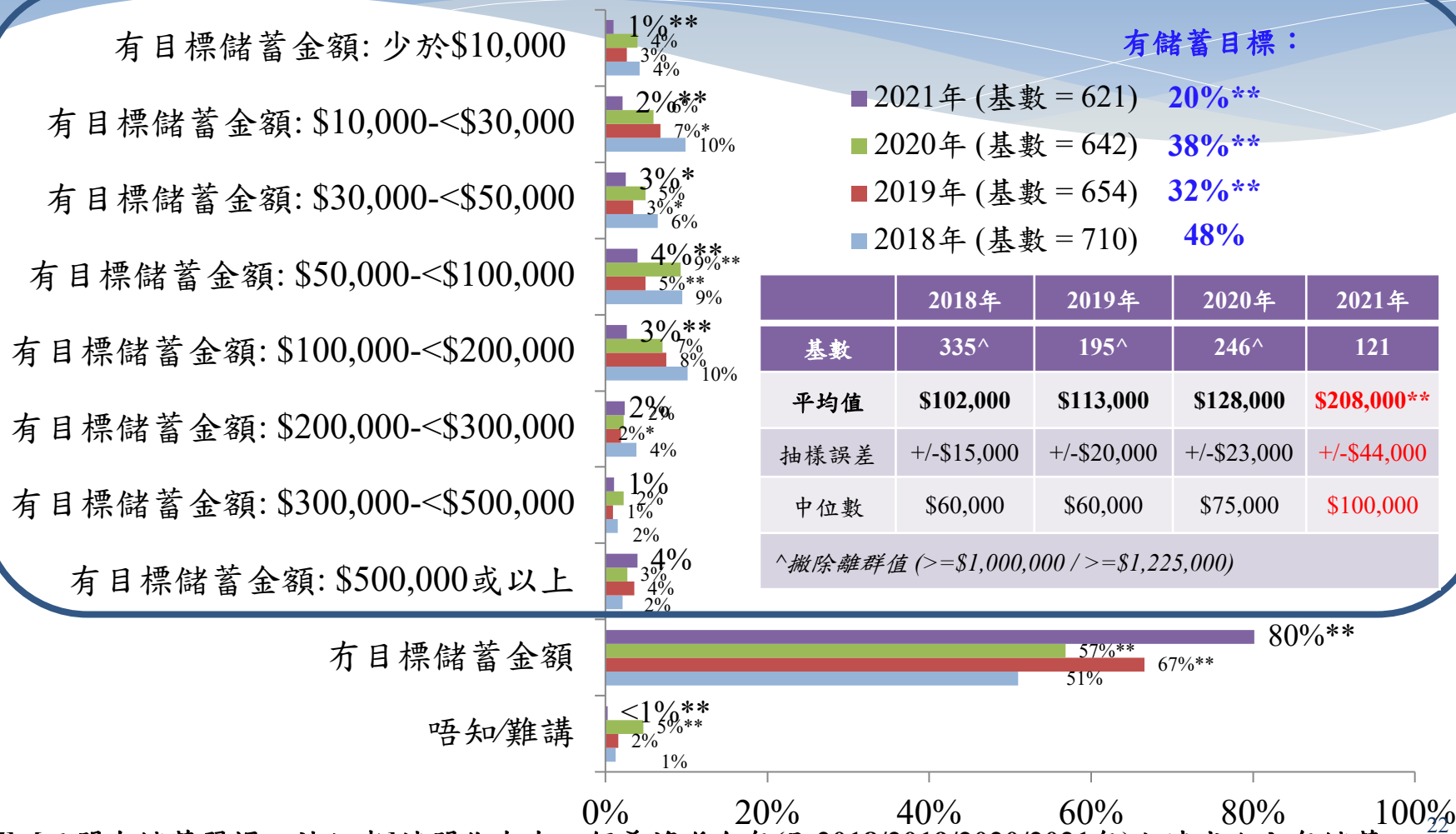


■ 2021年 (基數 = 624)  
 ■ 2020年 (基數 = 660)  
 ■ 2019年 (基數 = 654)  
 ■ 2018年 (基數 = 712)

#由於版面限制，以上圖表只顯示2021年佔4%或以上之選項

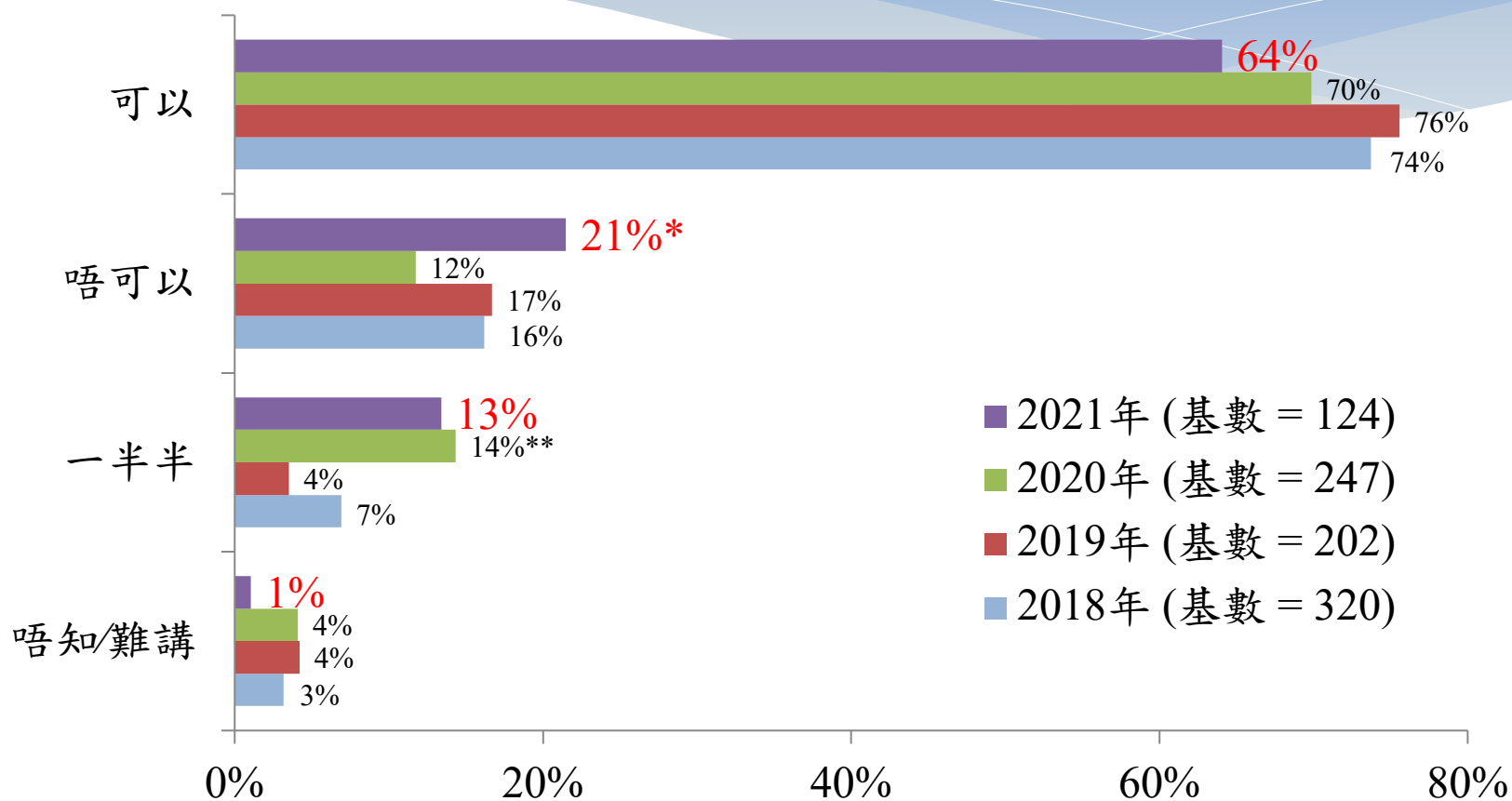
[Q4] [只問有儲蓄習慣之被訪者]請你講出你而家儲錢嘅主要目的係乜野？ [不讀答案，可選多項]

# 兩成有儲蓄習慣者有設定今年的目標金額，較去年大幅減少



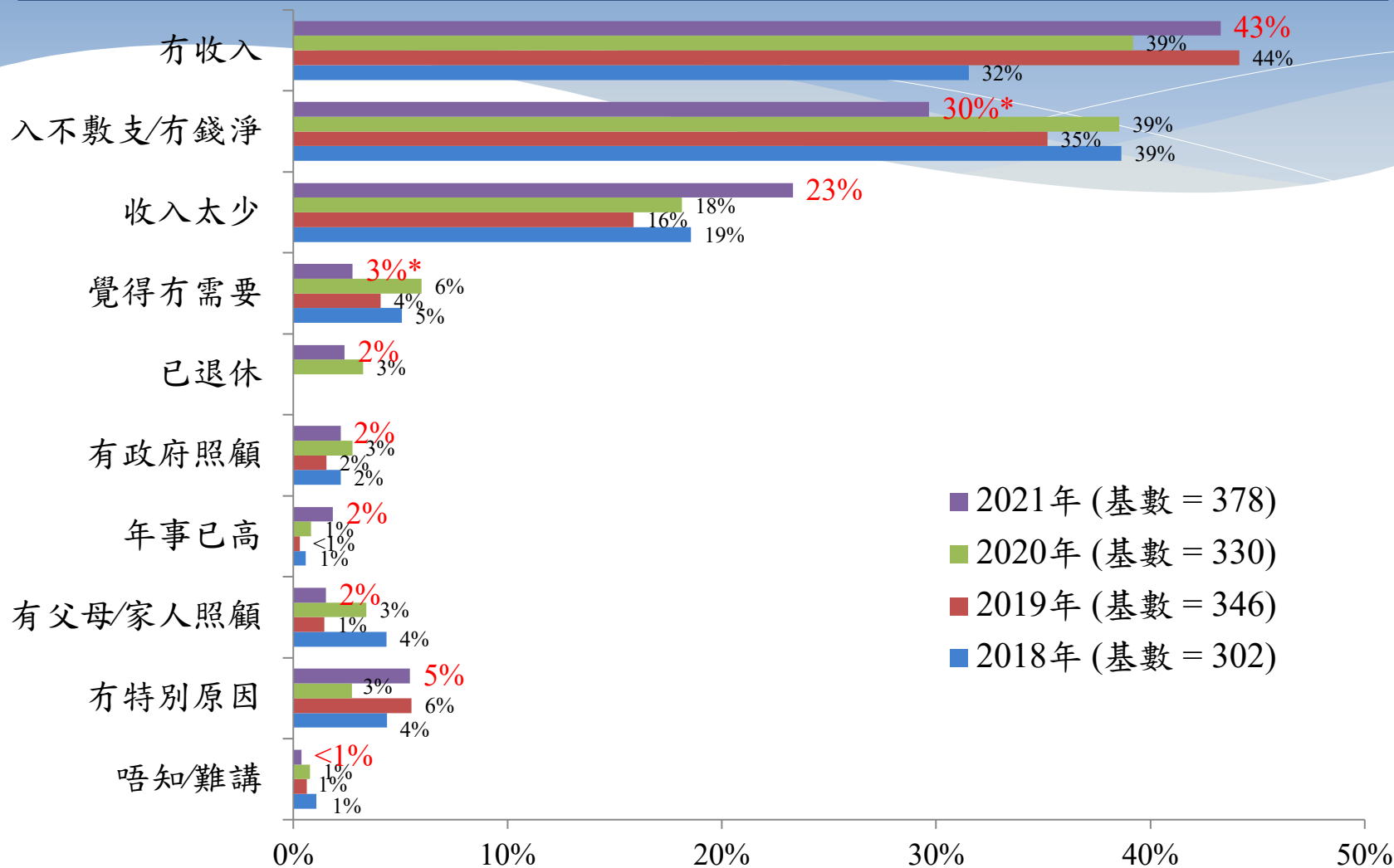
[Q5] [只問有儲蓄習慣之被訪者]請問你有冇一個希望喺今年(即2018/2019/2020/2021年)內達成嘅全年儲蓄目標?如有,請問係幾多?

# 超過六成有儲蓄目標的市民表示有信心 在本年內達成儲蓄目標，較往年略少



[Q6] [只問有儲蓄目標之被訪者] 咁你覺得自己可唔可以喺2018/2019/2020/2021年內達成呢個儲蓄目標？ [只選一項]

# 「沒有收入」、「入不敷支」和「收入太少」 繼續是沒有儲蓄習慣的最主要原因



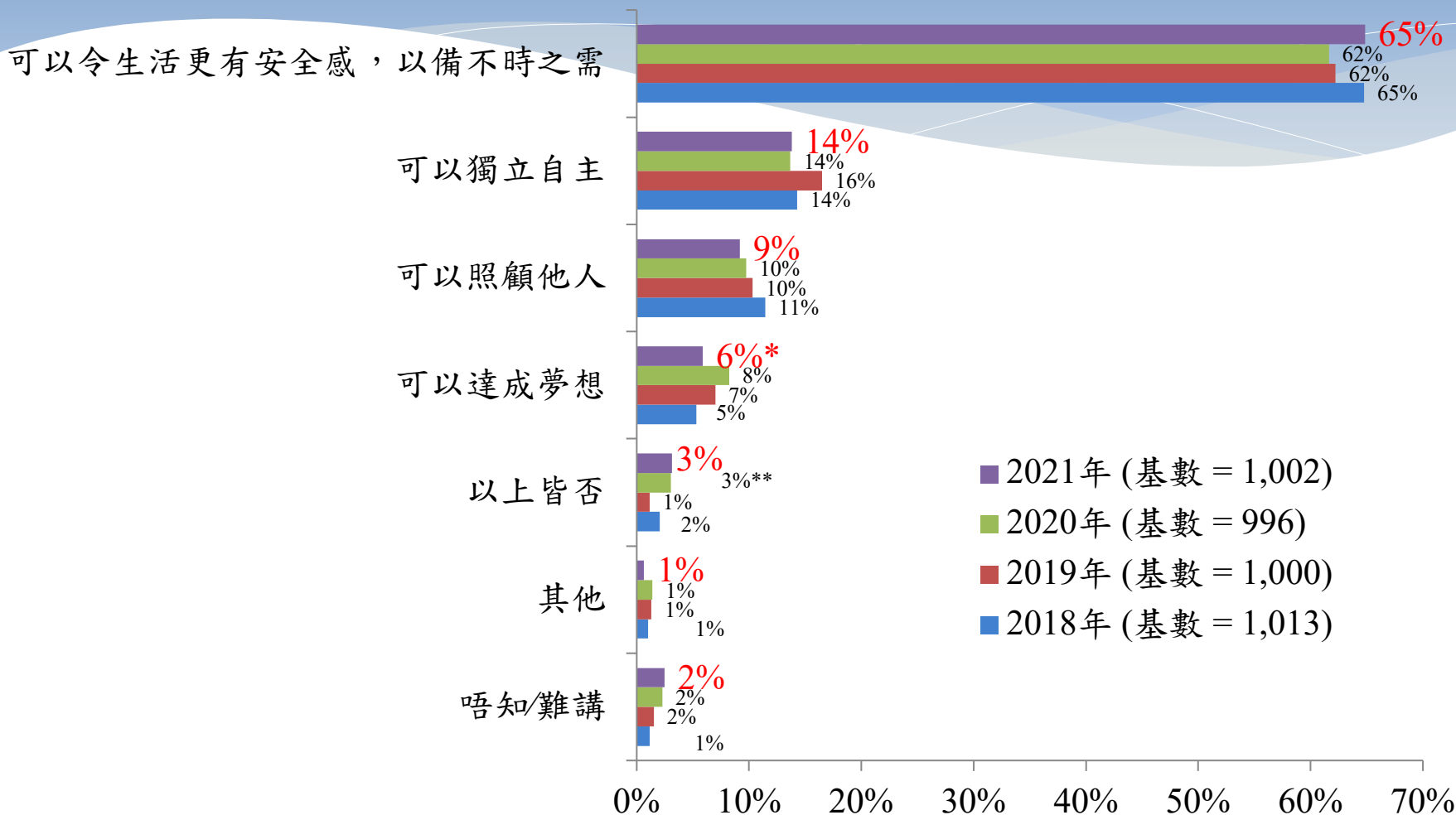
#由於版面限制，以上圖表只顯示2021年佔2%或以上之選項

[Q7][只問Q1答有儲蓄習慣者] 請問你有儲錢習慣嘅主要原因係：[不讀答案，可選多項]



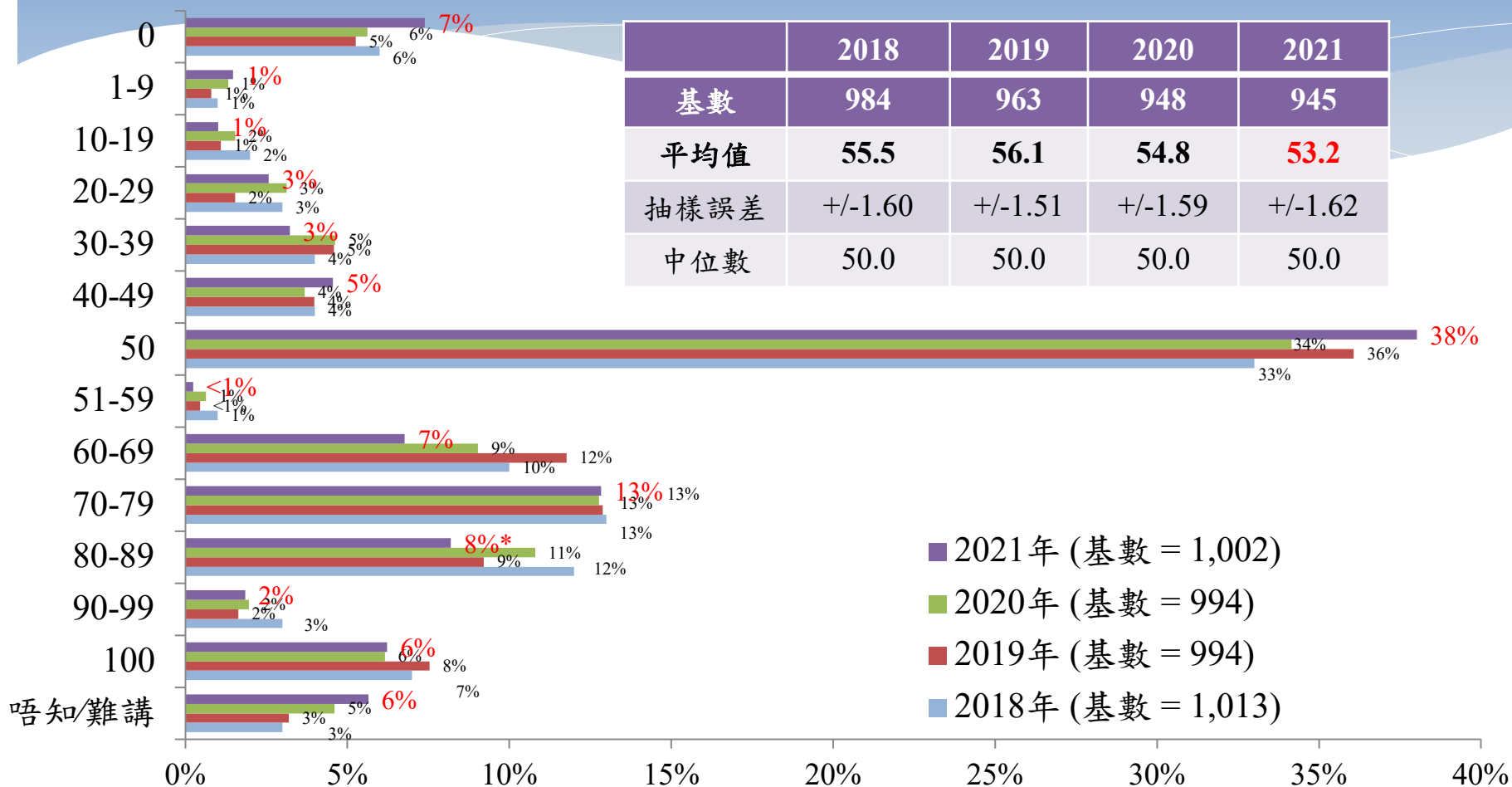
## 第二部分 儲蓄安全感

# 近三分二市民認為擁有足夠儲蓄的最大意義在於令生活更有安全感，以備不時之需



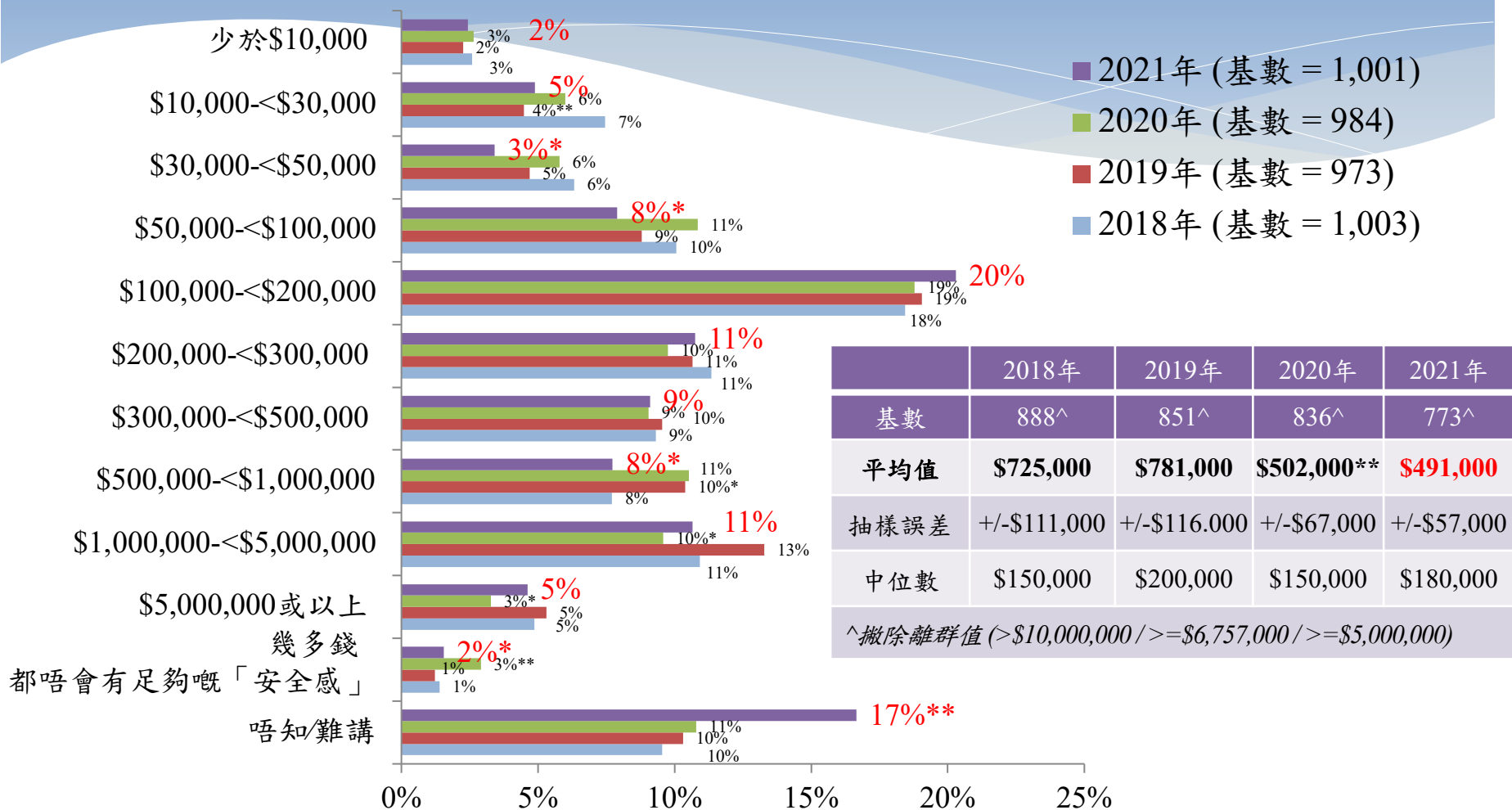
[Q8] 對你嚟講，如果擁有足夠儲蓄嘅最大意義係以下邊一項？ [訪問員讀出首四個選項，次序由電腦隨機排列，只選一項]

# 市民的「儲蓄安全感」為 53.2分 較去年略低，但仍高於50分



[Q9] 請你以0至100分表示，你認為目前擁有嘅各類儲蓄或流動資金為你帶嚟幾大嘅「安全感」？0分代表完全冇安全感，100代表非常有安全感，50分代表一半半。[只選一項]

# 市民認為平均需要四十九萬元儲蓄 以獲得足夠「安全感」，與去年相若



[Q10] 基於你現時嘅生活情況，假設收入同支出都不會大變，以維持你目前嘅生活水平一年嚟講，你認為擁有幾多嘅儲蓄或者流動資金先至可以為你帶嚟足夠嘅「安全感」？ [只選一項]

## 第三部分

# 結婚15年或以下之已婚人士 深入調查

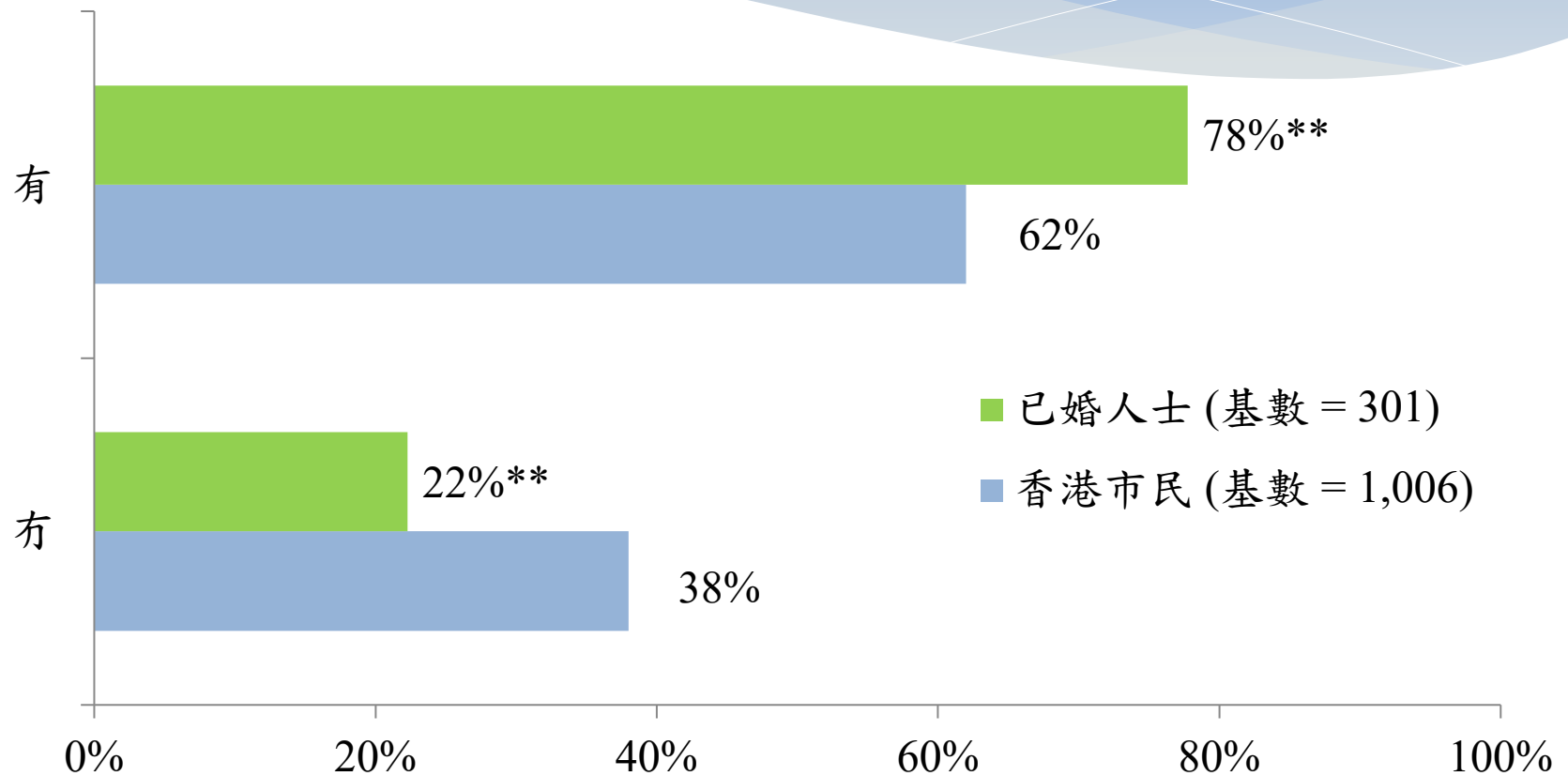
已婚人士樣本以原始數據顯示。

為進行比較分析，研究組已使用「百分比差測試」及「平均數差測試」  
香港市民樣本與已婚人士樣本調查結果之間是否有顯著分別。

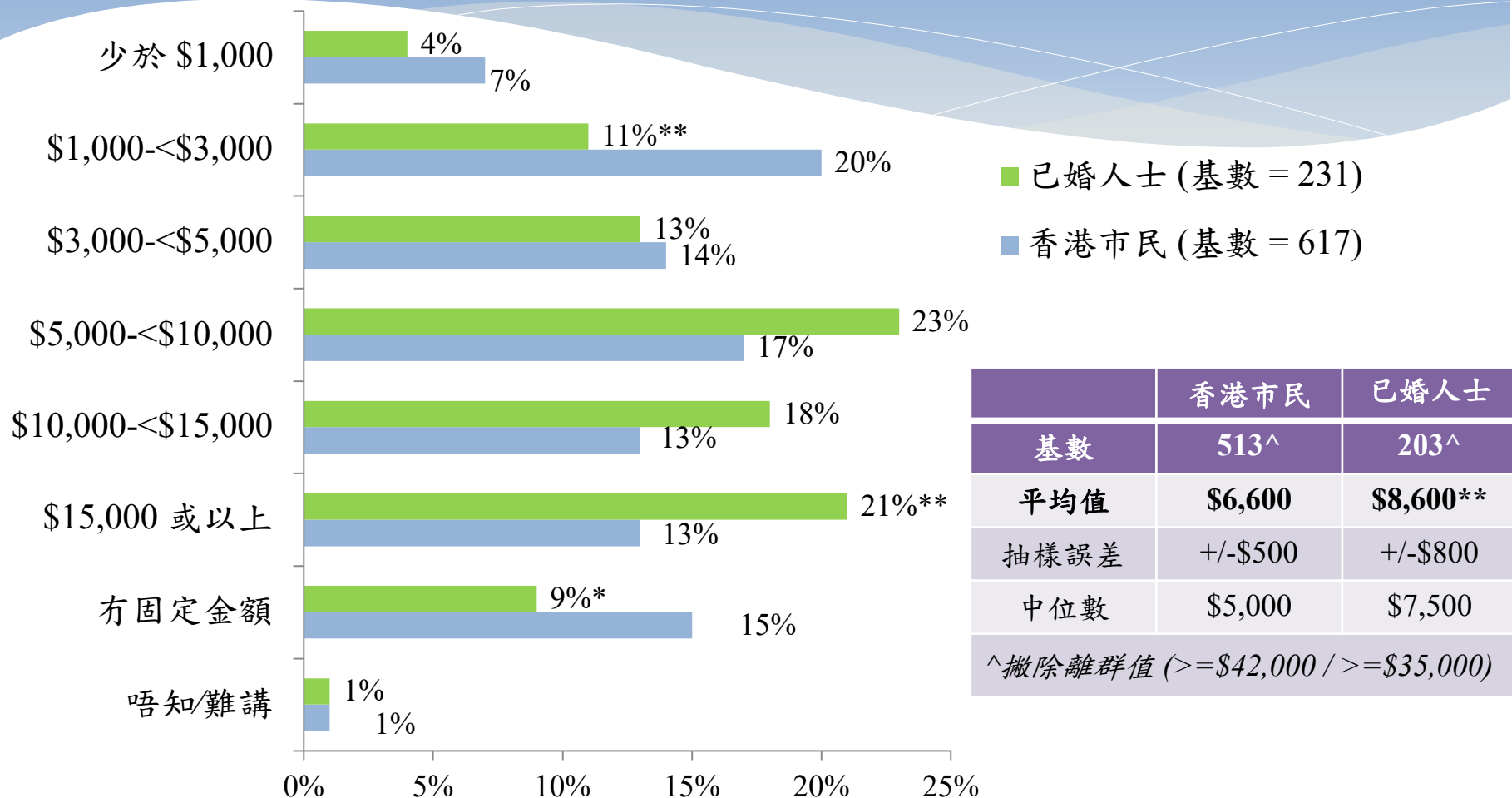
\*\*表示該數字於 $p < 0.01$ 水平下，被檢定為統計學上分別顯著

\*表示該數字於 $p < 0.05$ 水平下，被檢定為統計學上分別顯著

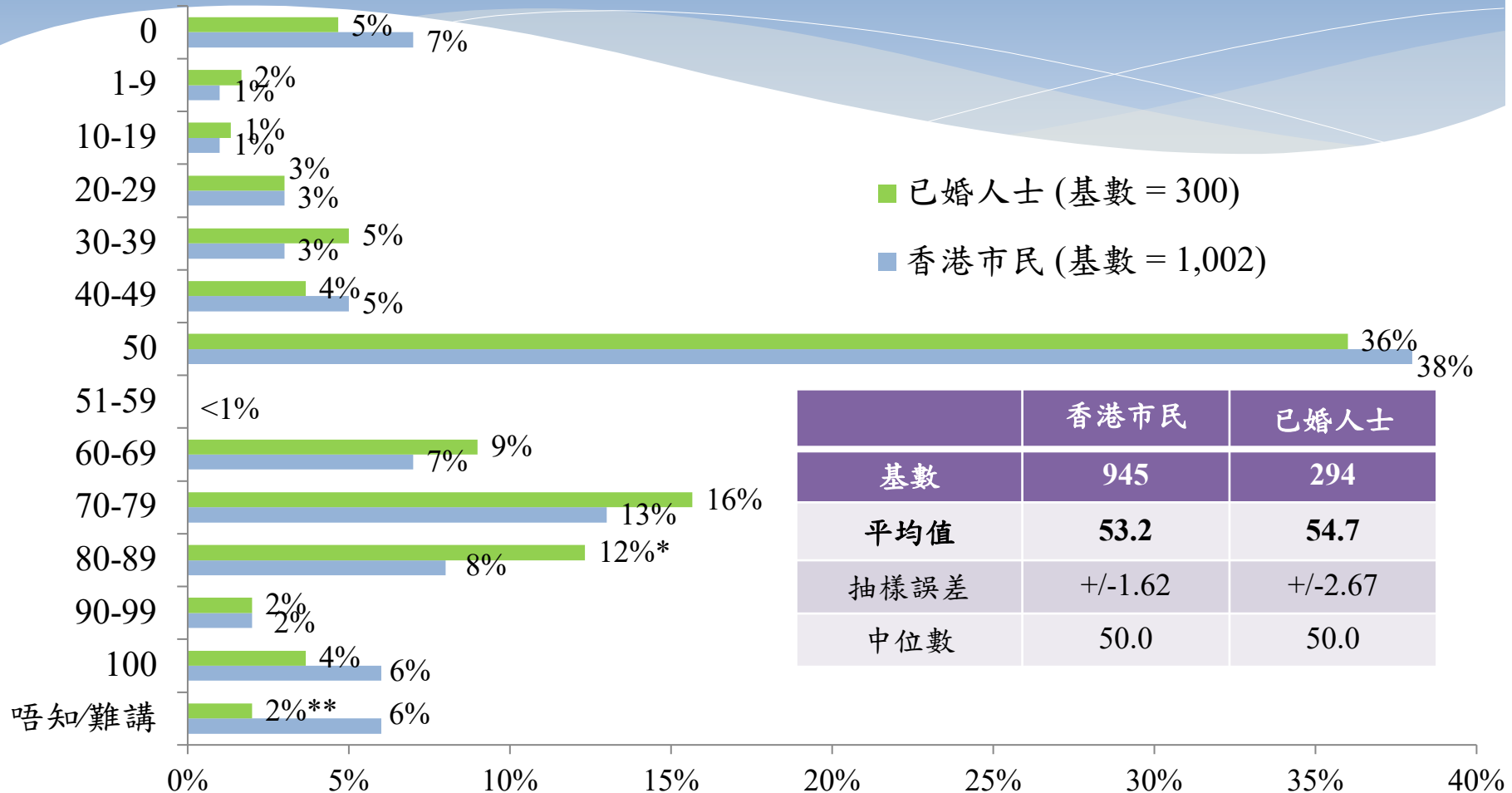
# 近八成被訪已婚人士有儲蓄習慣 明顯較香港市民樣本為多



# 有儲蓄習慣的已婚人士平均每月儲蓄八千多元 比香港市民平均多二千元



# 已婚人士的储蓄「安全感」评分为54.7分 比香港市民的53.2分略高

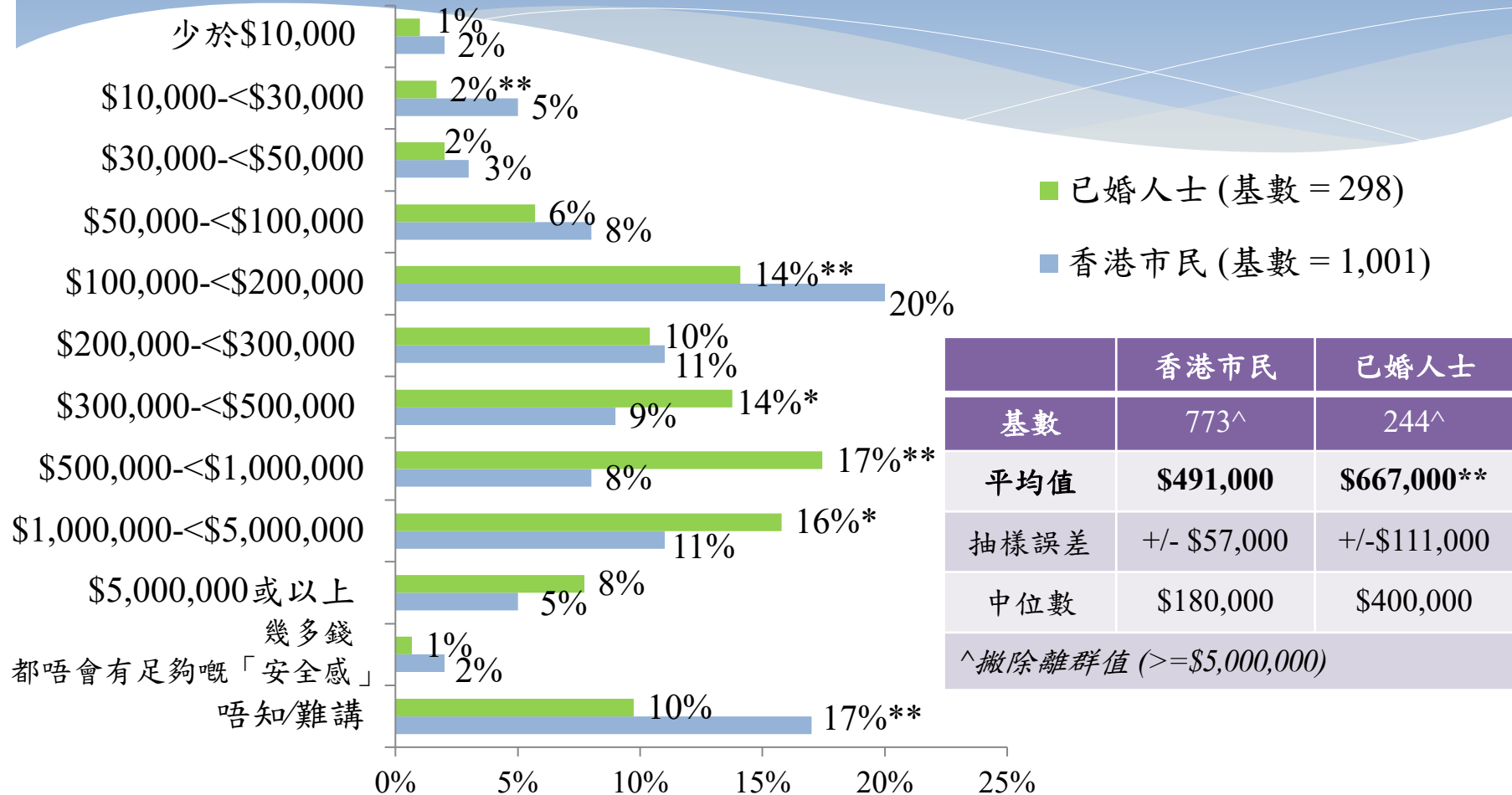


	香港市民	已婚人士
基數	945	294
平均值	53.2	54.7
抽樣誤差	+/-1.62	+/-2.67
中位數	50.0	50.0

[Q9] 請你以0至100分表示，你認為目前擁有嘅各類儲蓄或流動資金為你帶嚟幾大嘅「安全感」？0分代表完全冇安全感，100代表非常有安全感，50分代表一半半。[只選一項]



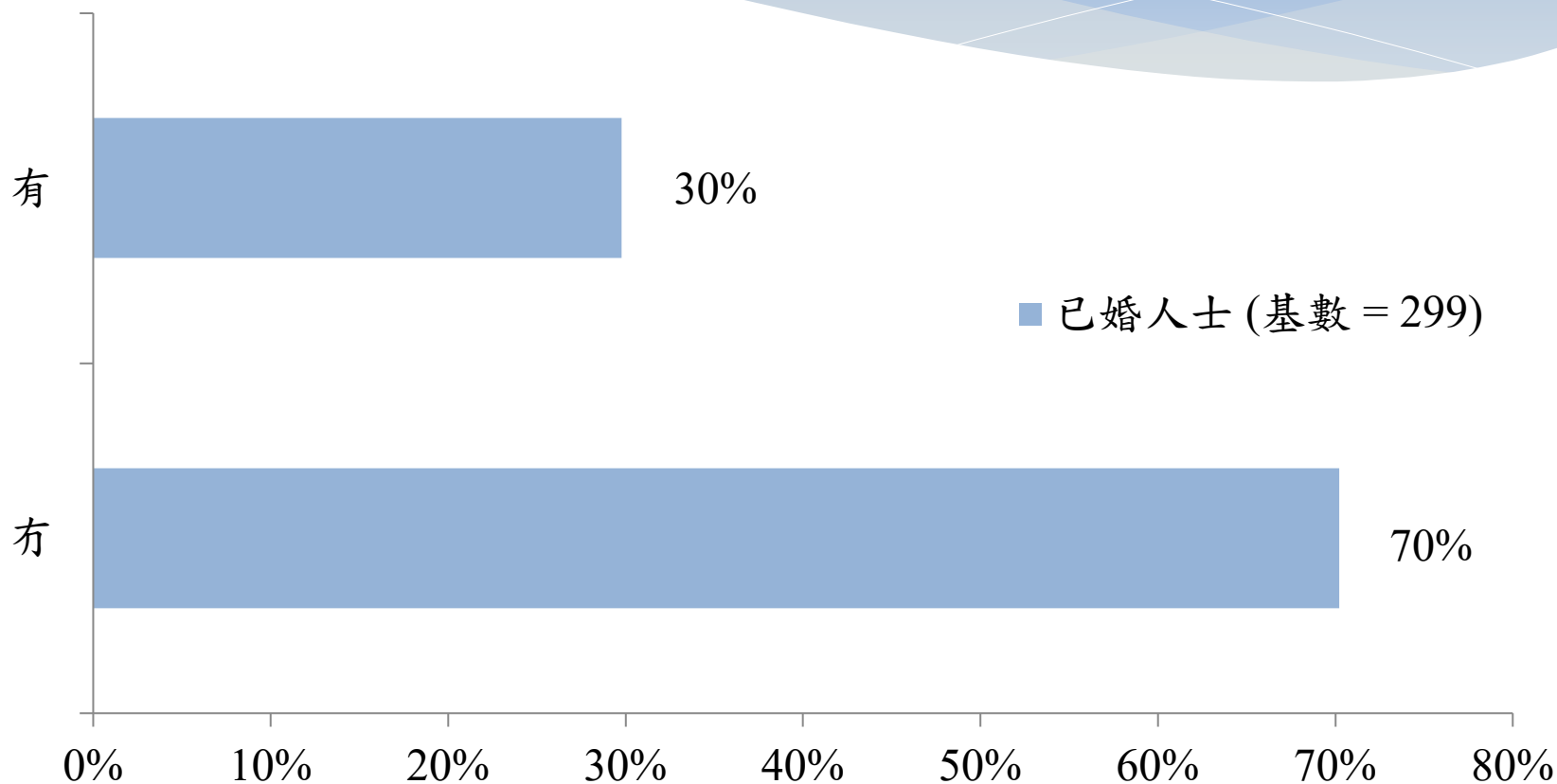
# 已婚人士需要六十七萬元儲蓄才足以獲得「安全感」 明顯較市民的四十九萬元為高



	香港市民	已婚人士
基數	773 <sup>^</sup>	244 <sup>^</sup>
平均值	\$491,000	\$667,000**
抽樣誤差	+/- \$57,000	+/- \$111,000
中位數	\$180,000	\$400,000
<sup>^</sup> 撇除離群值 (>=\$5,000,000)		

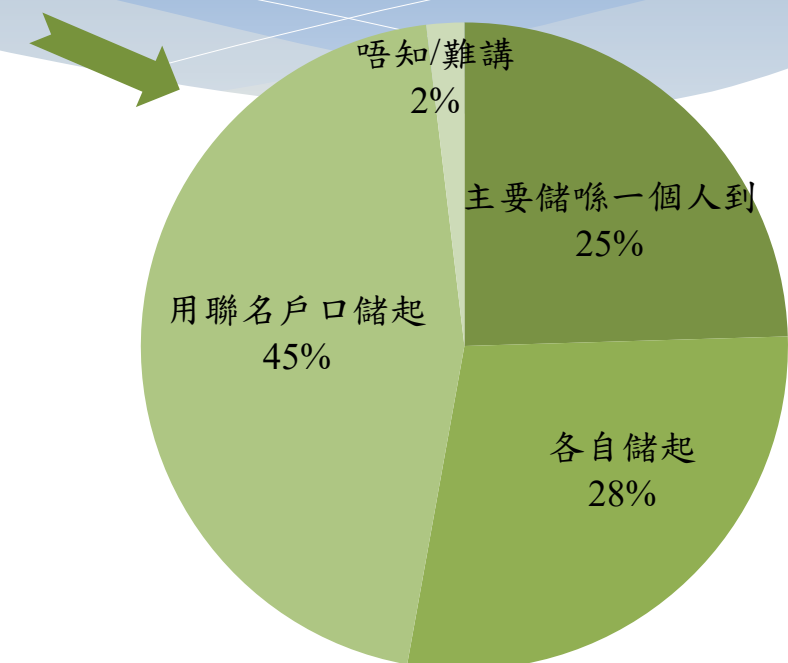
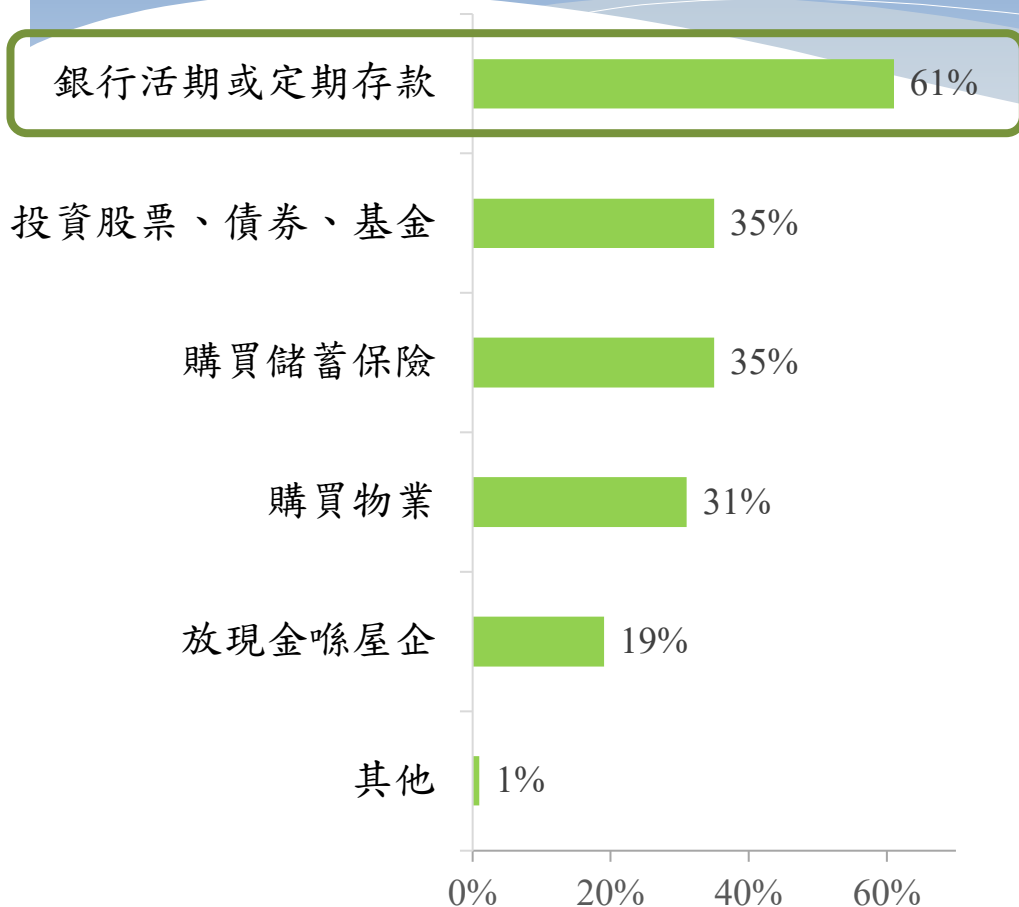
[Q10] 基於你現時嘅生活情況，假設收入同支出都不會大變，以維持你目前嘅生活水平一年嚟講，你認為擁有幾多嘅儲蓄或者流動資金先至可以為你帶嚟足夠嘅「安全感」？ [只選一項]

# 約三成被訪已婚人士 會與配偶定立共同的儲蓄目標



[Q14] 除咗你自己儲錢之外，你哋夫妻之間有冇要(一齊)合力達成嘅儲蓄目標？[只選一項]

# 超過六成與伴侶有共同儲蓄目標的已婚人士以銀行活期或定期存款為主要儲蓄方式

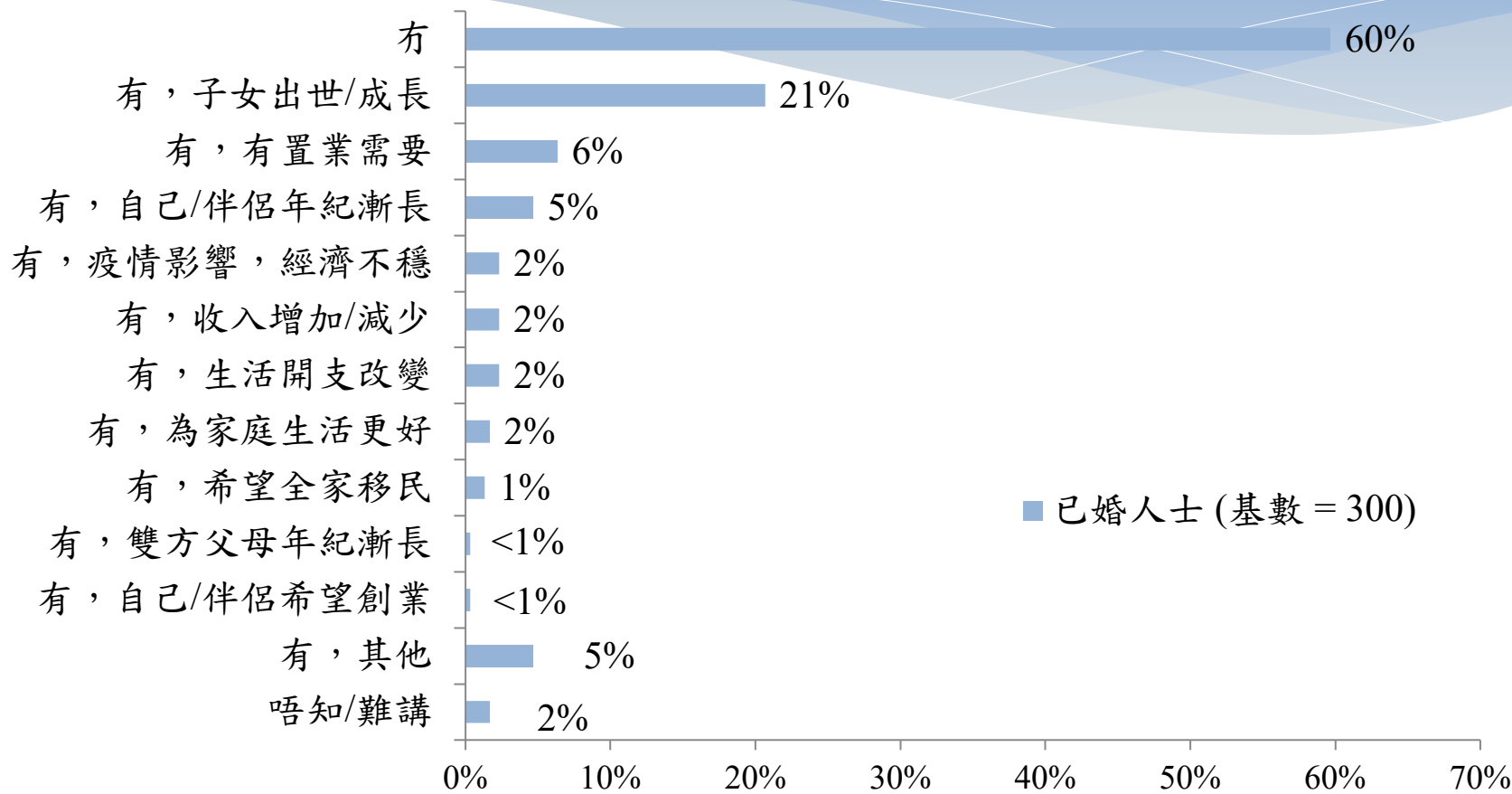


以銀行活期或定期存款為主要儲蓄方式的已婚人士 (基數=53)

[Q15a] 咁係主要儲係一個人到，各自儲起，定係用聯名戶口儲起？[只選一項]

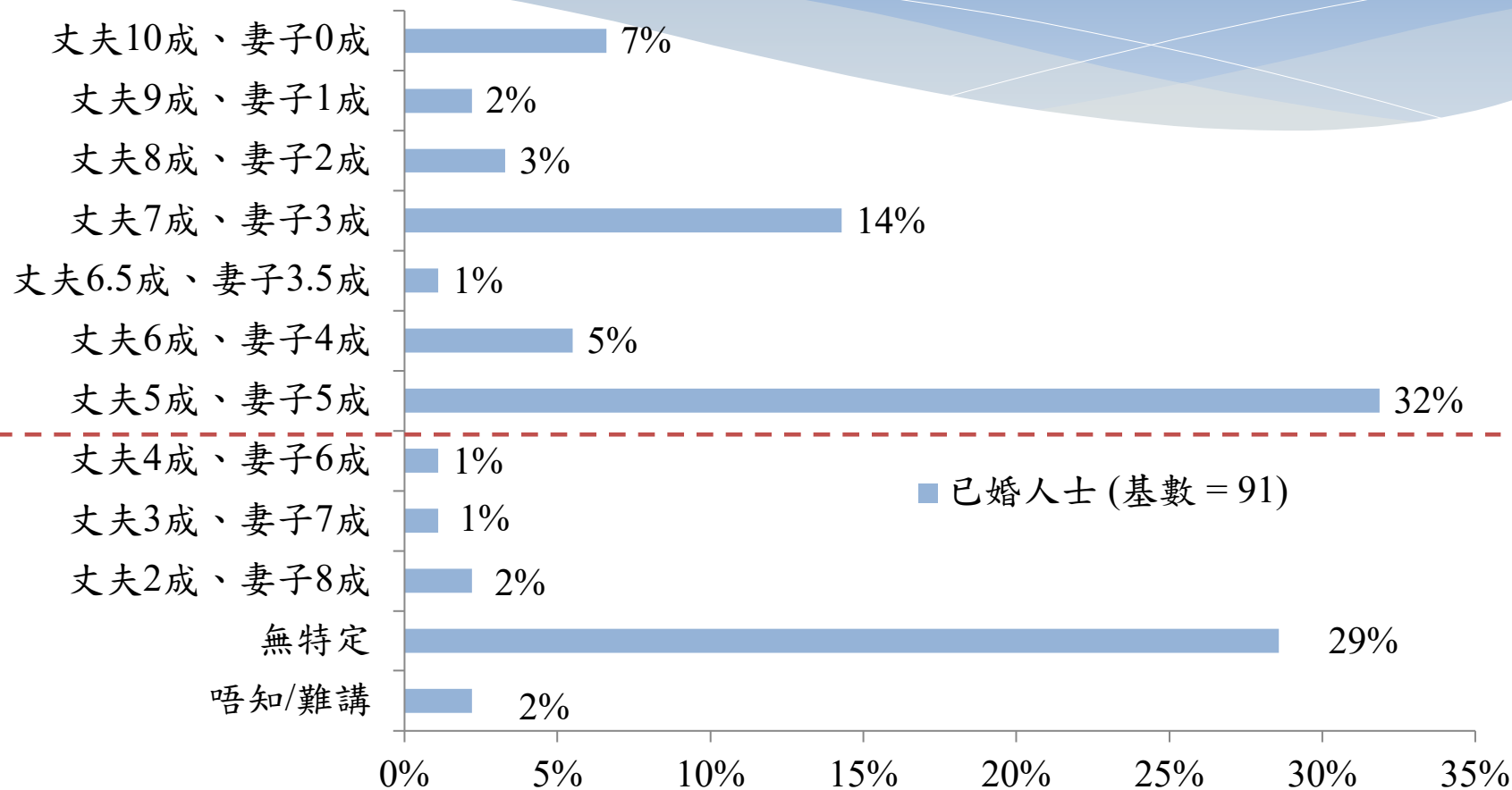
有共同儲蓄目標的已婚人士 (基數=89)  
 [Q15] 你哋呢啲共同儲蓄主要儲係邊度？[訪問員讀出首五個選項，次序由電腦隨機排列，可選多項]

# 六成受訪已婚人士沒有隨時間改變儲蓄目的 如有，主要是因為子女出生或成長



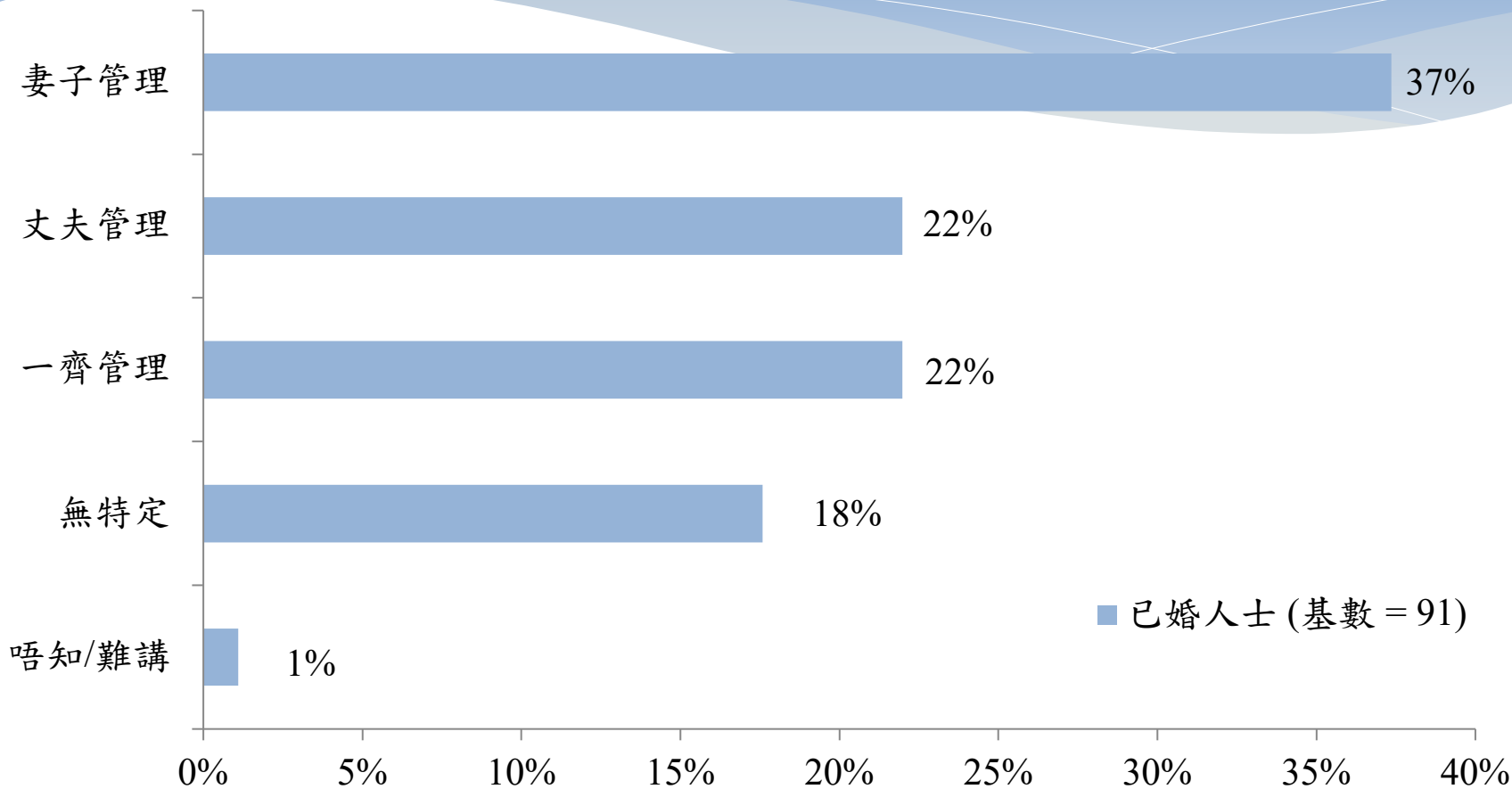
[Q16] (咁)結婚以來，你哋共同儲蓄/你儲蓄嘅主要目的有冇隨住時間改變？如果有，改變嘅最主要原因係咩？[不讀答案，可選多項]

# 有共同儲蓄目標的夫婦， 當中六成五表示丈夫儲蓄比例佔一半或以上



[Q17]有共同儲蓄目標的已婚人士 (基數=91)  
你同你先生/太太嘅儲錢比例通常係? [只選一項]

# 有共同儲蓄目標的夫妻，當中超過三成半 通常由妻子一方負責管理儲蓄



有共同儲蓄目標的已婚人士 (基數=91)

[Q18] 夫妻嘅共同儲蓄通常由邊個管理? [只選一項]

# 結語

## 結語

- \* 整體而言，今年的調查發現六成二被訪香港市民有儲蓄習慣，每月儲蓄金額中位數為5,000港元，平均數為6,600港元。有儲蓄習慣者的比率，以及他們每月平均儲蓄的金額均為四年來最低。
- \* 銀行存款仍然是最普遍的儲蓄方法，包括活期或定期存款，其次為各類投資型產品及儲蓄保險。
- \* 近四成市民表示儲蓄主要是為了應付不時之需，而「沒有收入」、「入不敷支」和「收入太少」繼續是沒有儲蓄習慣的市民給予的主要原因。
- \* 有儲蓄習慣者中只有兩成有訂下年內儲蓄目標，當中超過六成有信心可以達標，兩項數據均為四年以來最低。以0至100分量度儲蓄或流動資產帶給香港市民的安全感，今年的平均得分為53.2，較去年的54.8略低。



## 結語

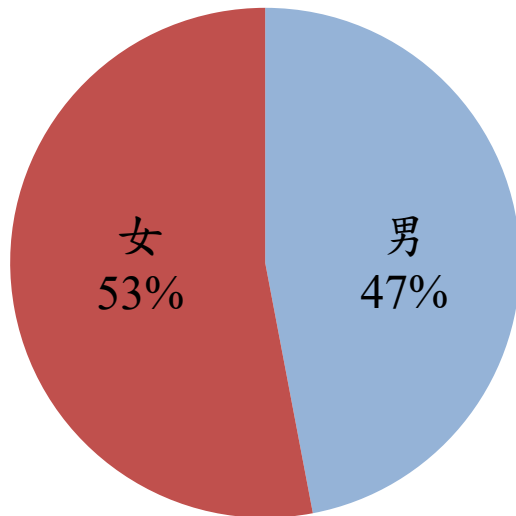
---

- \* 就結婚15年或以下之已婚人士而言，近八成有儲蓄習慣，平均每月儲蓄8,600港元，兩者皆比一般市民高，他們的儲蓄安全感亦相對較高，有54.7分。然而，他們認為需要擁有667,000港元儲蓄或流動資金才會獲得足夠安全感，亦比一般市民的491,000港元為高。
- \* 另外，三成被訪夫婦有定立共同儲蓄目標，當中超過六成會選擇銀行活期或定期存款為他們主要儲蓄方式。與伴侶有共同儲蓄目標者，當中六成五表示丈夫儲蓄的比例佔一半或以上，但在儲蓄管理方面則多數由妻子負責。

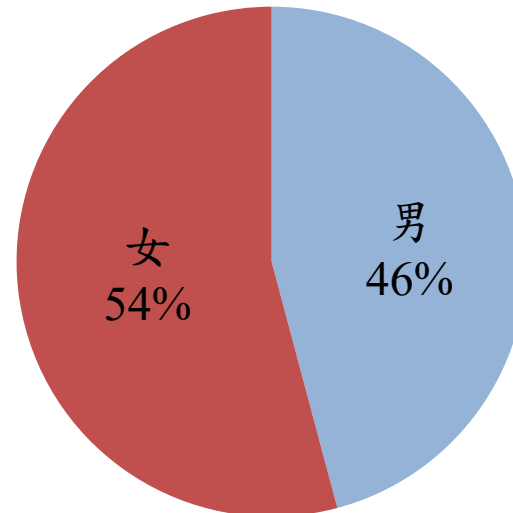
# 被訪者背景資料

# 性別

香港市民 (基數 = 1,006)

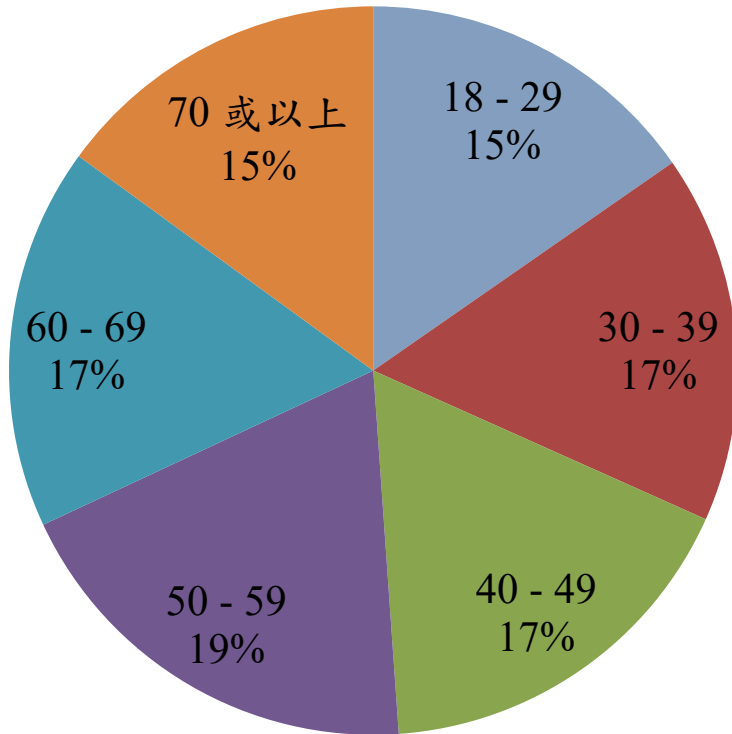


已婚人士 (基數 = 301)

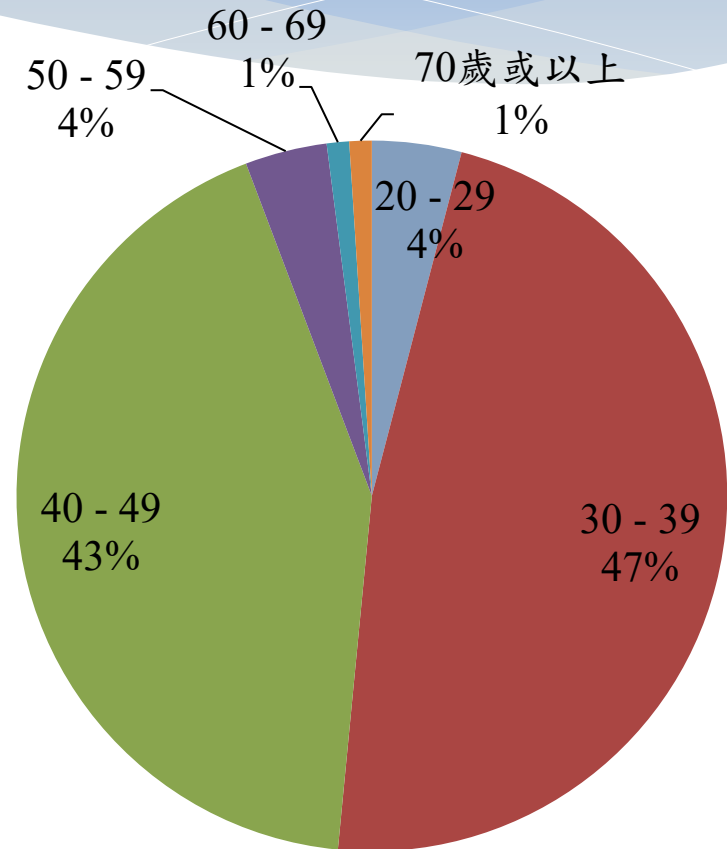


# 年齡

香港市民 (基數 = 987)

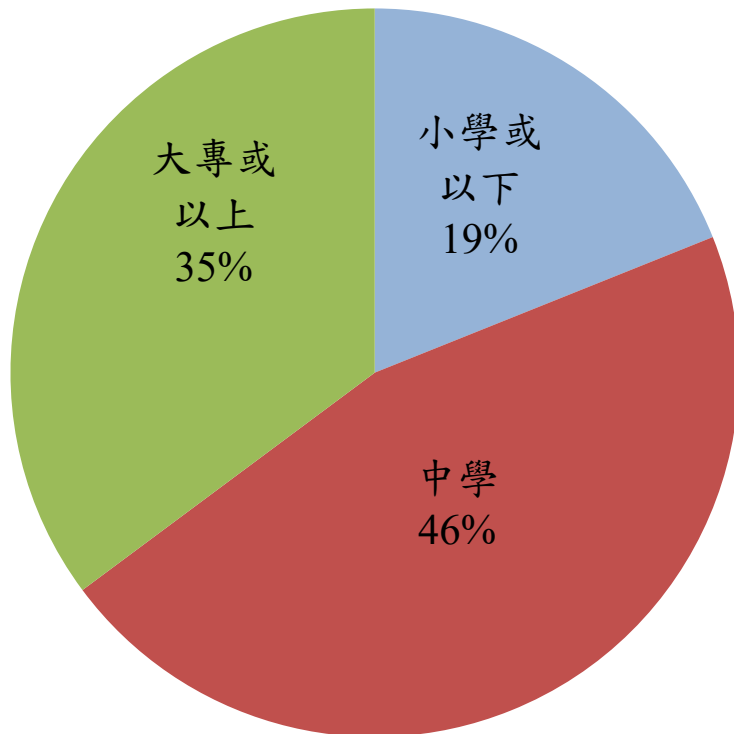


已婚人士 (基數 = 295)

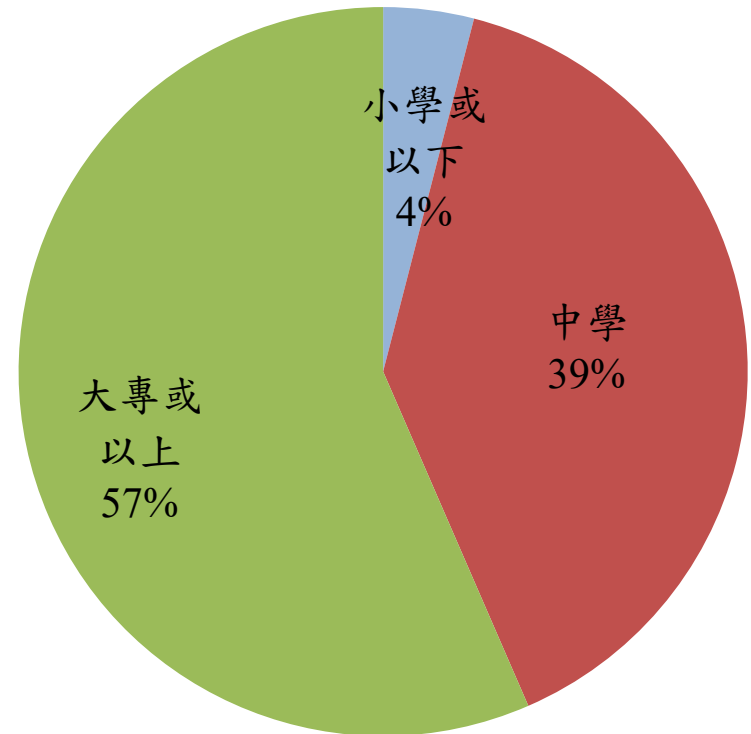


# 教育程度

香港市民 (基數 = 995)

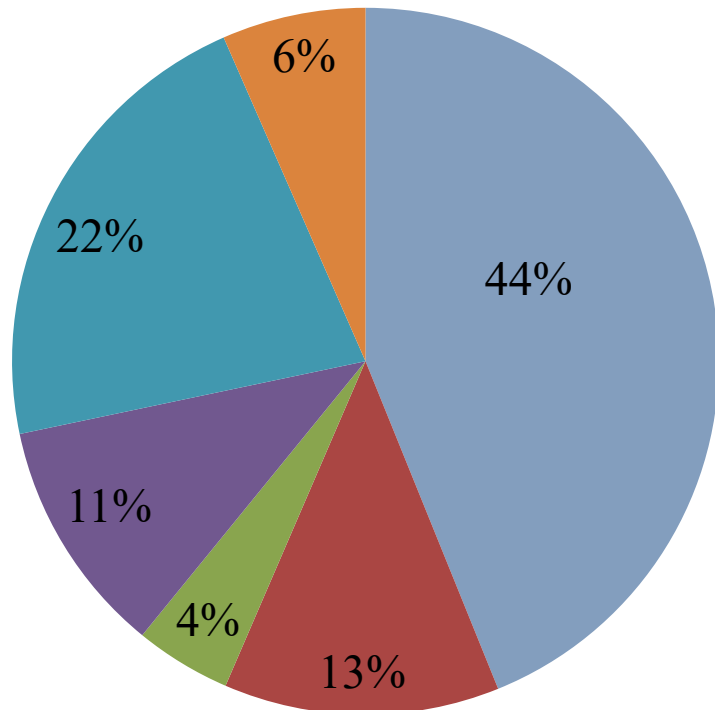


已婚人士 (基數 = 299)

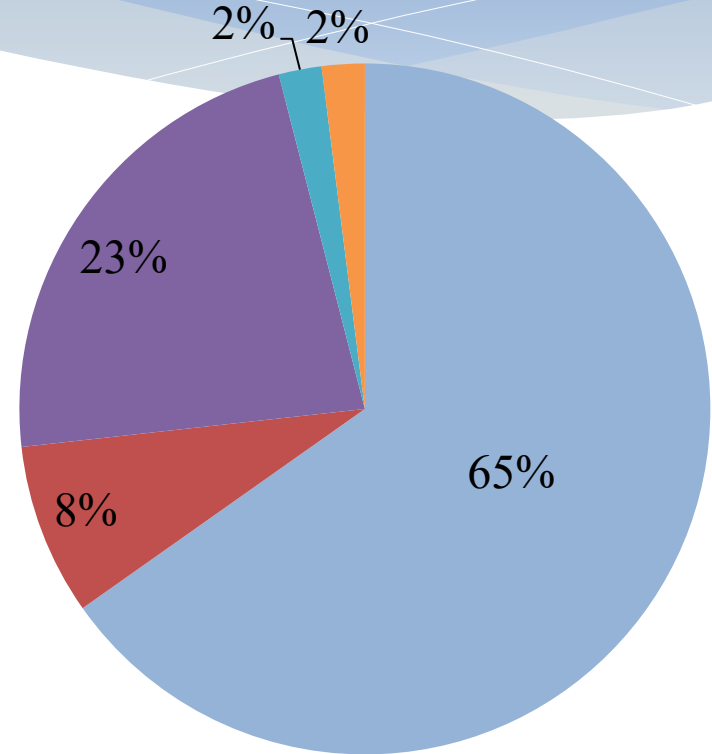


# 就業情況

香港市民 (基數 = 1,001)



已婚人士 (基數 = 299)



■ 工作人口：全職

■ 工作人口：兼職

■ 學生

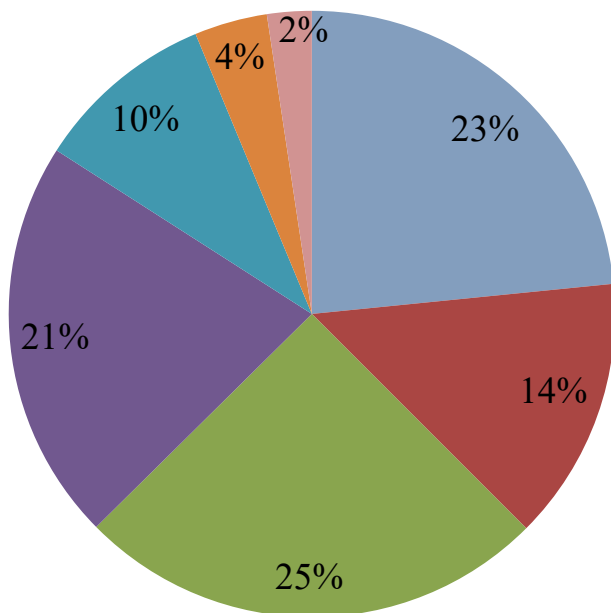
■ 全職家庭主婦/家務料理者

■ 退休人士

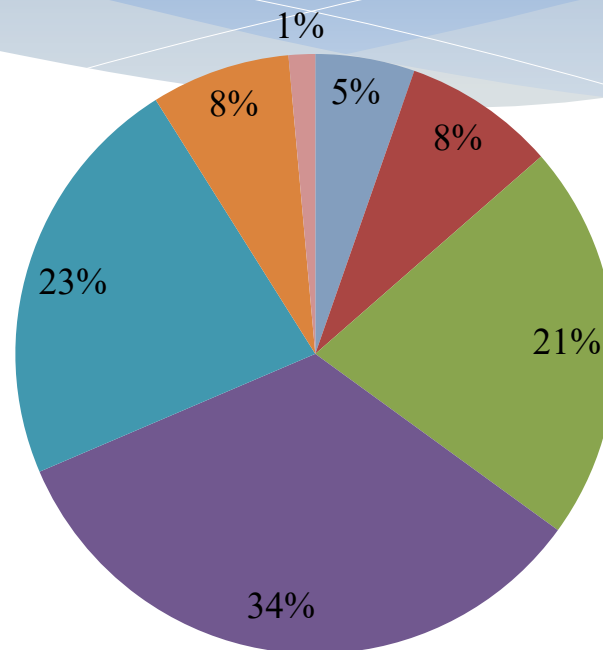
■ 其他-未退休

# 每月個人收入

香港市民 (基數 = 938)



已婚人士 (基數 = 280)



- \$5,000 或以下
- \$10,000-<\$20,000
- \$20,000-<\$40,000
- \$40,000-<\$80,000
- 沒有收入
- \$5,000-<\$10,000
- \$20,000-<\$40,000
- \$80,000 或以上
- 不穩定

# 報告完畢

詳情請瀏覽 <http://pori.hk>





香港存款保障委員會  
HONG KONG DEPOSIT  
PROTECTION BOARD

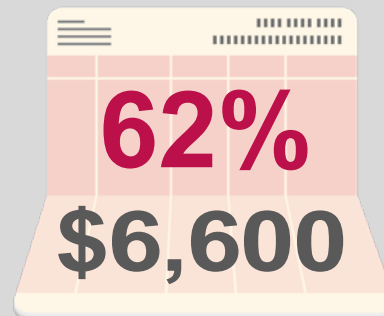
# 重點分析



## 經濟不明朗或令港人的儲蓄能力及習慣 進一步受到挑戰



香港人有儲蓄習慣的比率  
及平均每月儲蓄金額  
均有所減少




僅20%有訂下  
年內儲蓄目標



## 獲得安全感所需金額減少

儲蓄「安全感」評分回落



維持**足夠安全感**，  
香港人需要...





香港存款保障委員會  
HONG KONG DEPOSIT  
PROTECTION BOARD

## 已婚人士儲蓄更有規律



已婚人士每月平均儲蓄金額較多

已婚人士:\$8,600



整體港人:\$6,600



要維持足夠安全感  
已婚人士表示需要

67萬





## 女性在管理家庭儲蓄的重要性不容忽視

**30%**已婚人士會與配偶定立共同儲蓄目標

當中**65%**表示丈夫的儲蓄比例佔一半或以上

### 管理共同儲蓄



妻子

**37%**



丈夫

**22%**



一起管理



**22%**





香港存款保障委員會  
HONG KONG DEPOSIT  
PROTECTION BOARD

# 存保拍住上

## 銀行存款自動受保

Bank Deposits Always Come With Automatic Protection



阿存  
Ah Chuen



阿保  
Ah Po

