


POP



HONG KONG PUBLIC OPINION PROGRAM

HONG KONG PUBLIC OPINION RESEARCH INSTITUTE

香港民意研究所 之 香港民意研究計劃

最新民意調查

結果發佈會

2021年10月7日

樣本資料

2

- 調查日期：6/10/2021
- 訪問對象：18歲或以上操粵語的香港居民
- 調查方法及樣本數目：936個成功樣本，包括 --
 - (1a) 228個隨機抽樣固網電話訪問樣本
 - (1b) 260個隨機抽樣手機電話訪問樣本
 - (2a) 127個電話訪問「香港民研意見群組」中的「香港市民代表組群」成員
 - (2b) 321個透過電郵邀請「香港民研意見群組」中的「香港市民代表組群」參與網上調查
- 實效回應比率：54.8% (撇除意見群組樣本)
- 抽樣誤差：在95%置信水平下，百分比誤差不超過 $\pm 4\%$ ，淨值誤差不超過 $\pm 7\%$ ，評分誤差不超過 ± 2.7
- 加權方法：原始數據來自4個不同的抽樣架，同時按照兩組權重以「反覆多重加權法」進行加權調整。第一組權重是政府統計處提供的人口相關統計數字，包括 a) 《二零二零年年中人口數字》中全港人口年齡及性別分佈統計數字，b) 《香港的女性及男性-主要統計數字》(2020年版)中的教育程度(最高就讀程度)及 c) 同一來源的經濟活動身分統計數字。第二組權重是按照各抽樣架下的預設目標樣本數目的比例調整，即固網電話隨機抽樣調查5個單位，手機電話隨機抽樣調查5個單位，意見群組樣本電話調查6個單位，及意見群組樣本網上調查4個單位。

調查項目

3

- 對施政報告的評價
- 特首民望
- 對香港前途的信心

調查結果 – 對施政報告的評價

4

● 對施政報告的評價#

	25/11/2020	6/10/2021	最新變化	紀錄
滿意率	19%	25%	▲6% *	2018年10月以來 新高
不滿率	64%	50%	▼14% *	2018年10月以來 新低
滿意率淨值	-46%	-25%	▲20% *	2018年10月以來 新高
評分	27.2	34.2	▲7.0 *	2018年10月以來 新高

- 撇除不清楚施政報告內容的被訪者後，25%表示滿意施政報告，50%不滿，滿意淨值為負25個百分點。以0至100分計，平均分為34.2分，有30%受訪者給予施政報告0分。各項數字均顯示市民對今次施政報告的評價較上年度的顯著改善。

* 顯著變化

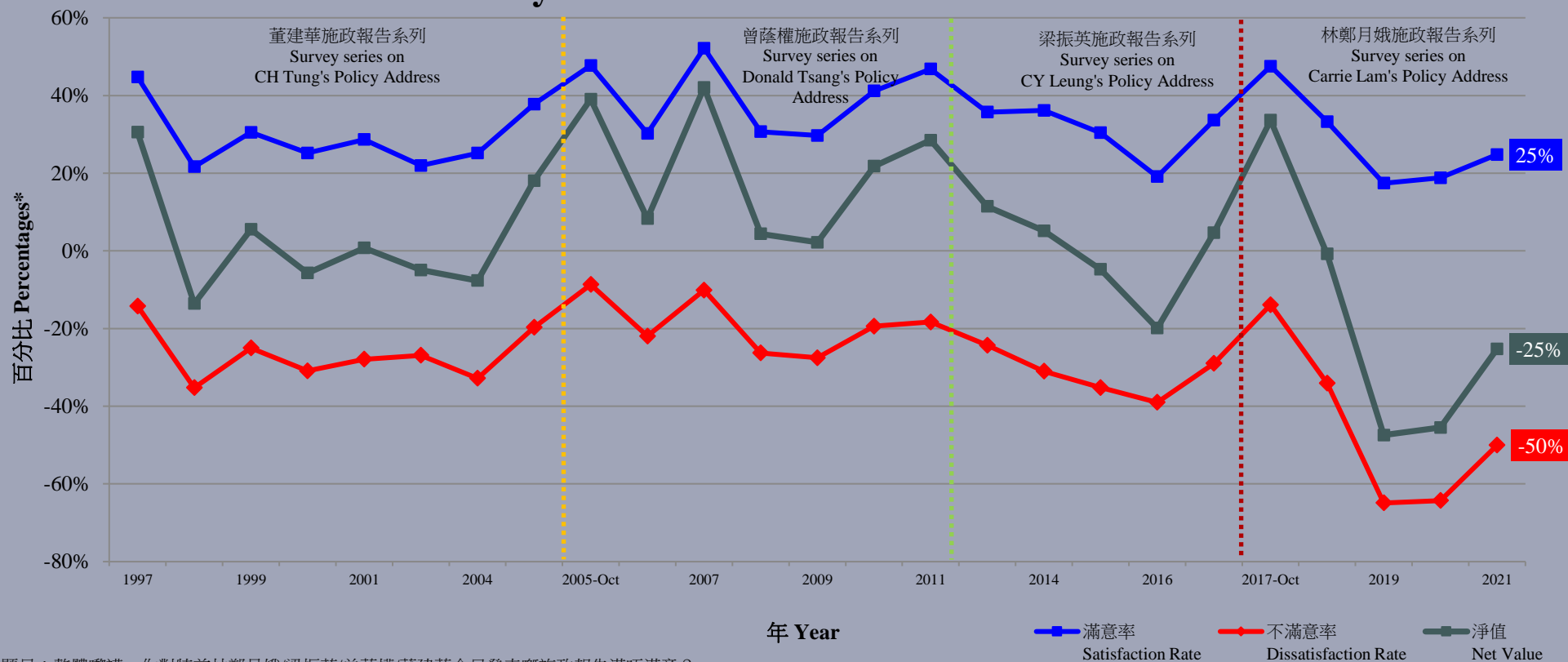
已撇除未聞／不知道施政報告內容而沒有作答的被訪者

調查結果 - 對施政報告的評價

6

施政報告即時滿意率

Policy Address Instant Satisfaction Rate



題目：整體嚟講，你對特首林鄭月娥/梁振英/曾蔭權/董建華今日發表嘅施政報告滿唔滿意？
Question: How satisfied are you with CE Carrie Lam's / CY Leung's / Donald Tsang's / CH Tung's Policy Address delivered today?
註 1：2003年施政報告的即時反應調查分2天進行，本圖表只列舉首天錄得的統計數字，以作直接比較分析之用。
Note 1: The 2003 Policy Address instant poll was conducted for two days. Only figures registered in the first day of fieldwork are listed in this chart for direct comparison and analysis.

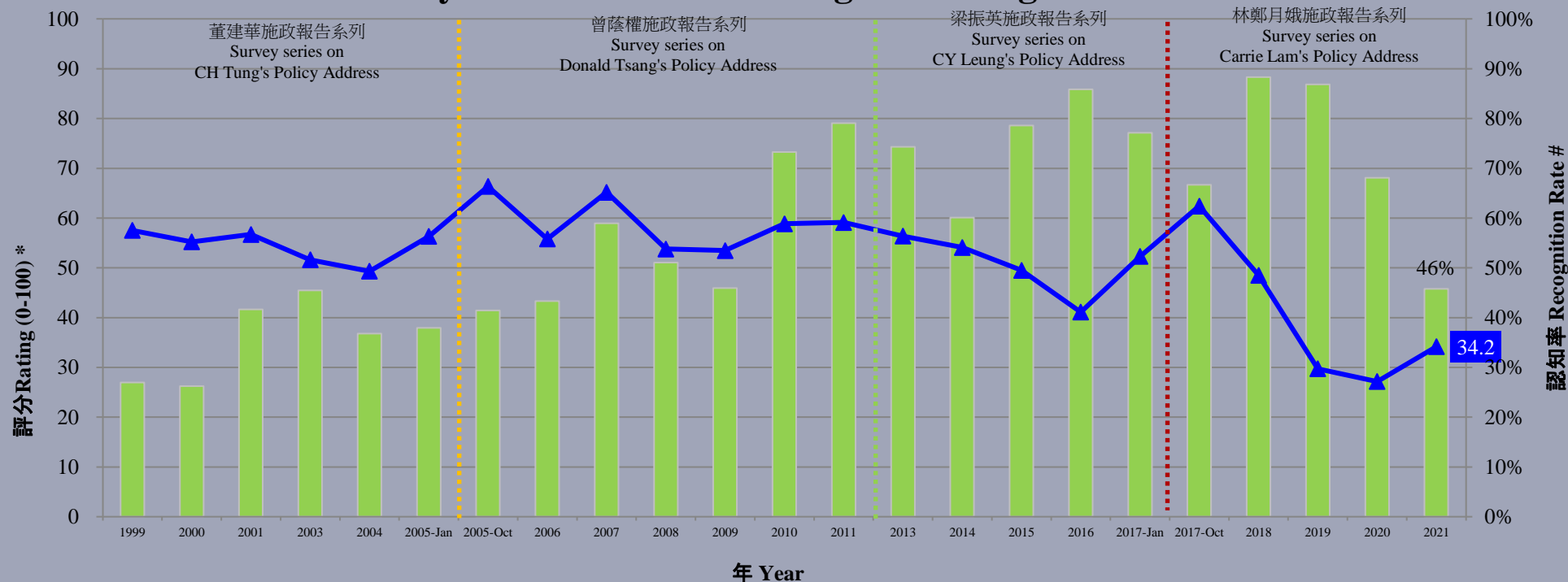
* 撇除未聞施政報告數字
* Excluding those who had not heard of the Policy Address

調查結果 - 對施政報告的評價

7

施政報告即時評分及認知率

Policy Address Instant Rating and Recognition Rate



題目：請你對特首林鄭月娥/梁振英/曾蔭權/董建華今日發表嘅施政報告嘅滿意程度進行評分，0分代表非常不滿，100分代表非常滿意，50分代表一半半，你會畀幾多分今年嘅施政報告？

Question: Please use a scale of 0-100 to rate your degree of satisfaction with the Policy Address delivered by CE Carrie Lam / CY Leung / Donald Tsang / CH Tung today, with 0 indicating very dissatisfied, 100 indicating very satisfied and 50 indicating half-half. How would you rate the Policy Address delivered today?

註 1：2003年施政報告的即時反應調查分2天進行，本圖表只列舉首天錄得的統計數字，以作直接比較分析之用。

Note 1: The 2003 Policy Address instant poll was conducted for two days. Only figures registered in the first day of fieldwork are listed in this chart for direct comparison and analysis.

註 2：施政報告評分調查始於1999年董建華第三份施政報告

Note 2: Policy Address rating surveys started since 1999 i.e. CE CH Tung's third Policy Address.

* 撇除未聞施政報告數字

* Excluding those who had not heard of the PA

只包括隨機樣本

Only include random samples

調查項目

9

- 對施政報告的評價
- 特首民望
- 對香港前途的信心

調查結果 - 特首民望

10

● 特首民望

		16-23/9/2021	6/10/2021	最新變化	紀錄
特首 林鄭月娥	評分	33.9	30.5	▼3.4 *	2021年6月以來 新低
	支持率	20%	19%	▼1%	2021年6月以來 新低
	反對率	66%	67%	▲1%	2021年8月以來 新高
	支持率淨值	-46%	-48%	▼2%	2021年6月以來 新低

- 即時調查顯示，特首林鄭月娥的最新評分為30.5分，有41%受訪者給予林鄭月娥0分，在昨日發表施政報告後顯著下跌。而其支持率為19%，反對率為67%，民望淨值為負48個百分點，與發表施政報告前分別不大。

* 顯著變化

調查結果 - 特首民望

11

● 發表施政報告前後的民望變化

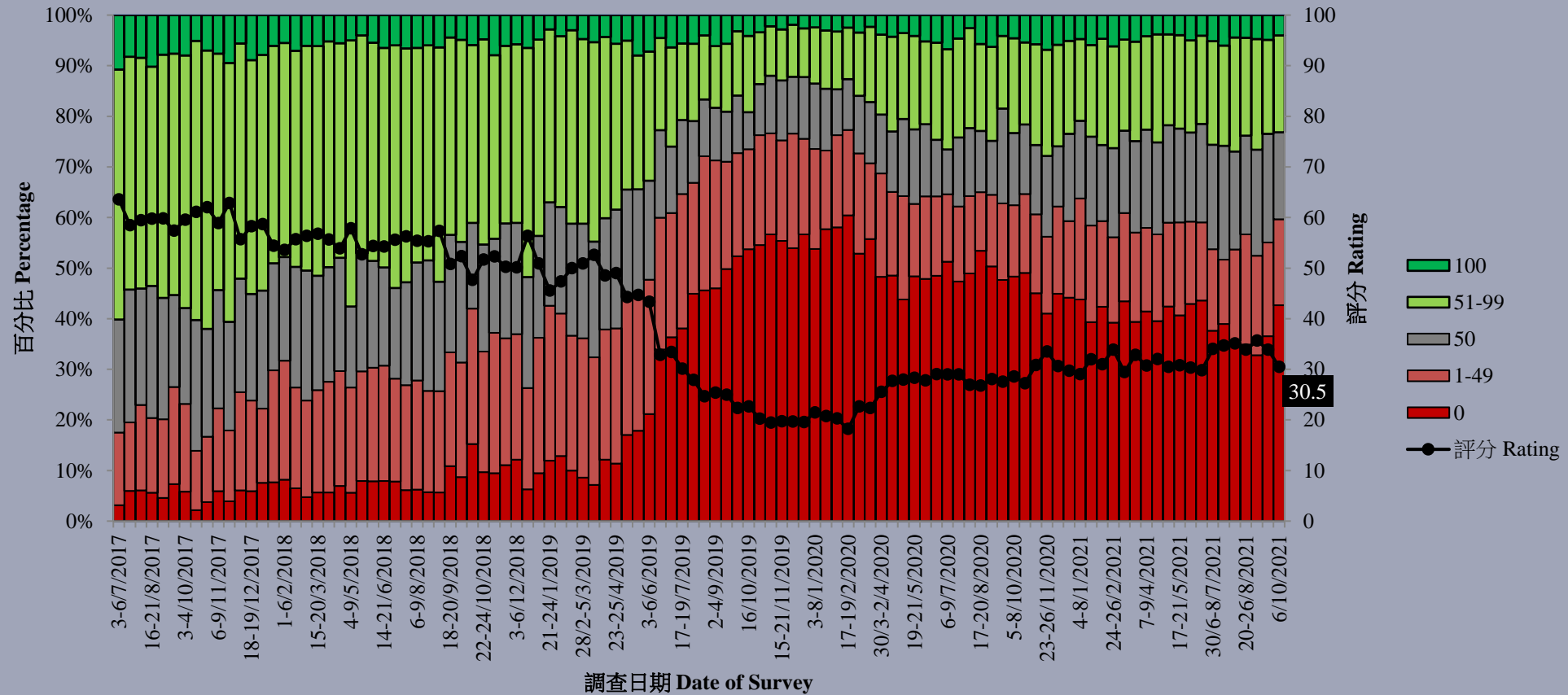
		第一份	第二份	第三份	第四份	第五份	第六份	第七份	第八份
董建華 (1997-2005)	評分	66.1	56.1	54.3	50.7	50.6	47.3	44.6	48.4
	評分變化	▲0.3	▲0.3	▲0.3	▲2.5*	▲2.2*	▲0.7	▲1.7*	▲1.2
曾蔭權 (2005-2011)	評分	67.4	59.8	64.4	53.9	54.2	56.2	50.6	
	評分變化	▼0.6	▼3.1*	▼1.4*	▲1.2	▼1.0	▲0.8	▲2.2*	
	支持率淨值	65%	36%	48%	10%	8%	0%	-41%	
	支持率淨值變化	▼3%	▼12%*	--	▲5%	▲1%	▲1%	▲4%	
梁振英 (2013-2017)	評分	52.2	48.9	44.8	37.0	41.7			
	評分變化	▲3.3*	▲3.3*	▲4.2*	▼0.5	▲0.4			
	支持率淨值	-11%	-24%	-35%	-54%	-57%			
	支持率淨值變化	▲9%*	▲7%*	▲4%	▼10%*	▼13%*			
林鄭月娥 (2017-2021)	評分	61.1	47.6	22.7	26.8	30.5			
	評分變化	▲1.5	▼4.7*	▲0.3	▼4.1*	▼3.4*			
	支持率淨值	23%	-10%	-64%	-57%	-48%			
	支持率淨值變化	▲13%*	▼14%*	▲1%	▼9%*	▼2%			

* 顯著變化

調查結果 - 特首民望

12

特首林鄭月娥評分 (按次計算)
Rating for Chief Executive Carrie Lam (Per Poll)
(7/2017 – 10/2021)



調查項目

16

- 對施政報告的評價
- 特首民望
- 對香港前途的信心

調查結果 - 對香港前途的信心

17

● 對香港前途的信心[#]

	25/11/2020	6/10/2021	最新變化	紀錄
增加	17%	25%	▲8% *	2017年10月以來 新高
不變	16%	19%	▲3%	2017年10月以來 新高
減少	63%	50%	▼13% *	2017年10月以來 新低
前途信心效應淨值	-46%	-24%	▲22% *	2017年10月以來 新高

- 調查顯示，撇除不清楚施政報告內容的被訪者後，25%表示施政報告發表後對香港前途的信心有所增加，19%表示不變，表示減少的有50%，前途信心效應淨值為負24個百分點，數字較上年度顯著改善，但仍然傾向負面。

* 顯著變化

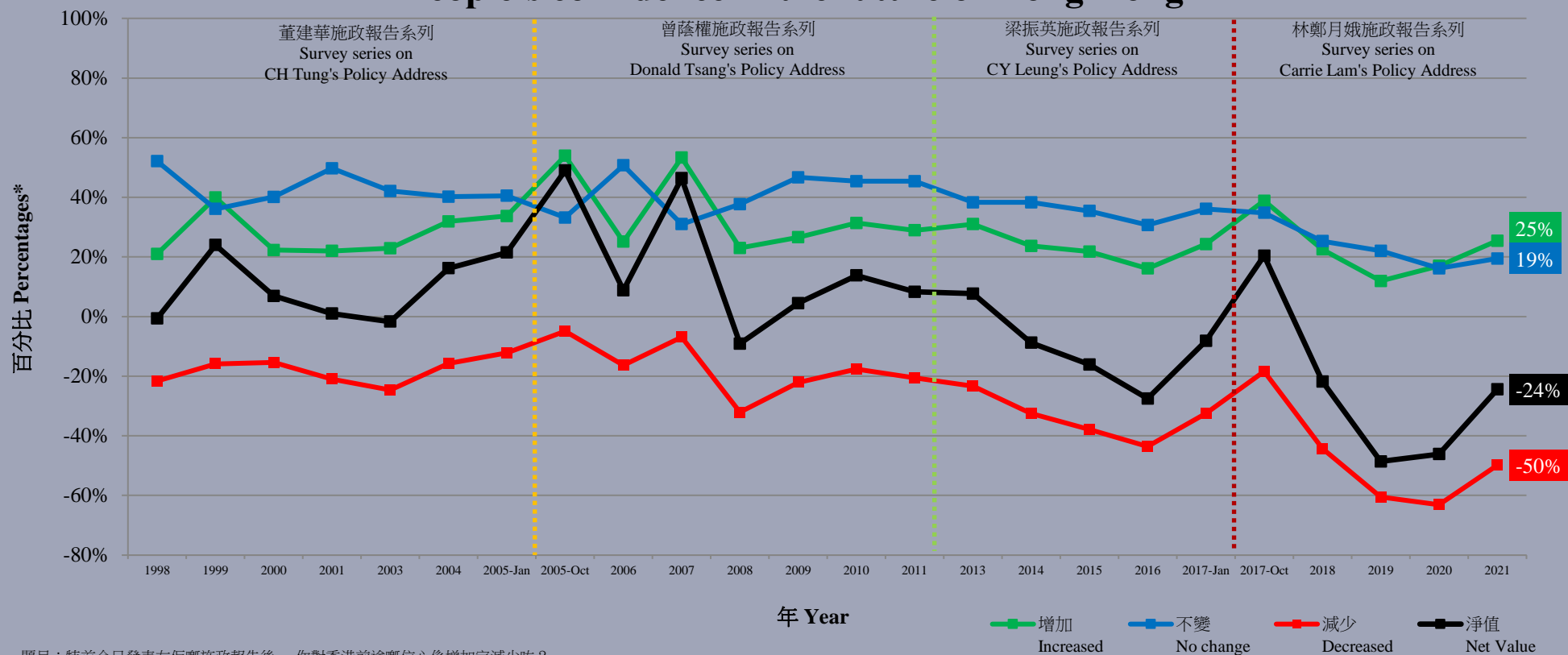
已撇除未聞/不知道施政報告內容而沒有作答的被訪者

調查結果 - 對香港前途的信心

19

市民對香港的前途信心

People's confidence in the future of Hong Kong



題目：特首今日發表左嘅施政報告後，你對香港前途嘅信心係增加定減少咗？

Question: Has your confidence in the future of Hong Kong increased or decreased after Chief Executive issued his/her Policy Address?

註 1：2003年施政報告的即時反應調查分2天進行，本圖表只列舉首天錄得的統計數字，以作直接比較分析之用。

Note 1: The 2003 Policy Address instant poll was conducted for two days. Only figures registered in the first day of fieldwork are listed in this chart for direct comparison and analysis.

* 撇除未聞施政報告數字

* Excluding those who had not heard of the PA