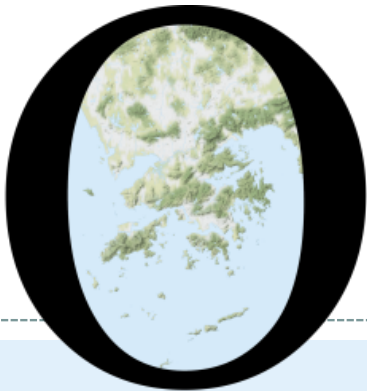


POP



HONG KONG PUBLIC OPINION PROGRAM

HONG KONG PUBLIC OPINION RESEARCH INSTITUTE

香港民意研究所 之 香港民意研究計劃

最新民意調查

結果發佈會

2021年4月7日

樣本資料

2

- 調查日期：22-25/3/2021
- 調查方法：由真實訪問員進行隨機抽樣電話訪問
- 訪問對象：18歲或以上操粵語的香港居民
- 成功樣本數目：1,010 (包括507個固網及503個手機樣本)
- 實效回應比率：56.8%
- 抽樣誤差：在95%置信水平下，百分比誤差不超過 $\pm 4\%$ ，淨值誤差不超過 $\pm 8\%$ ，評分誤差不超過 ± 0.16
- 加權方法：按照政府統計處提供的統計數字以「反覆多重加權法」作出調整。全港人口年齡及性別分佈統計數字來自《二零一九年年中人口數字》，而教育程度（最高就讀程度）及經濟活動身分統計數字則來自《香港的女性及男性 - 主要統計數字》（2019年版）。

調查項目

3

- 市民對新聞傳媒表現滿意程度
 - 市民的主要新聞來源
 - 市民認為最值得信任的新聞來源
 - 新聞傳媒表現滿意率
- 新聞傳媒與言論自由
 - 新聞自由滿意程度及公信力評分
 - 報導負唔負責任
 - 批評中央政府時的顧忌
 - 批評特區政府時的顧忌
 - 新聞傳媒的自我審查
 - 充分發揮言論自由
 - 誤用新聞自由

調查結果 - 市民對新聞傳媒表現滿意程度

4

● 市民的主要新聞來源

| | 25/9-8/10/2020 | 22-25/3/2021 | 最新變化 | 紀錄 |
|-----|----------------|--------------|-----------------|-----------------------|
| 互聯網 | 70% | 70% | -- | -- |
| 電視 | 66% | 64% | ▼ 2% | 1993年12月有紀錄 新低 |
| 報紙 | 37% | 37% | ▼ <1% | 1993年12月有紀錄 新低 |
| 電台 | 27% | 29% | ▲ 2% | 2020年3月以來 新高 |
| 朋友 | 18% | 22% | ▲ 3% | 2020年3月以來 新高 |
| 家人 | 11% | 17% | ▲ 5% * | 2020年3月以來 新高 |
| 雜誌 | 9% | 7% | ▼ 1% | 2017年4月以來 新低 |

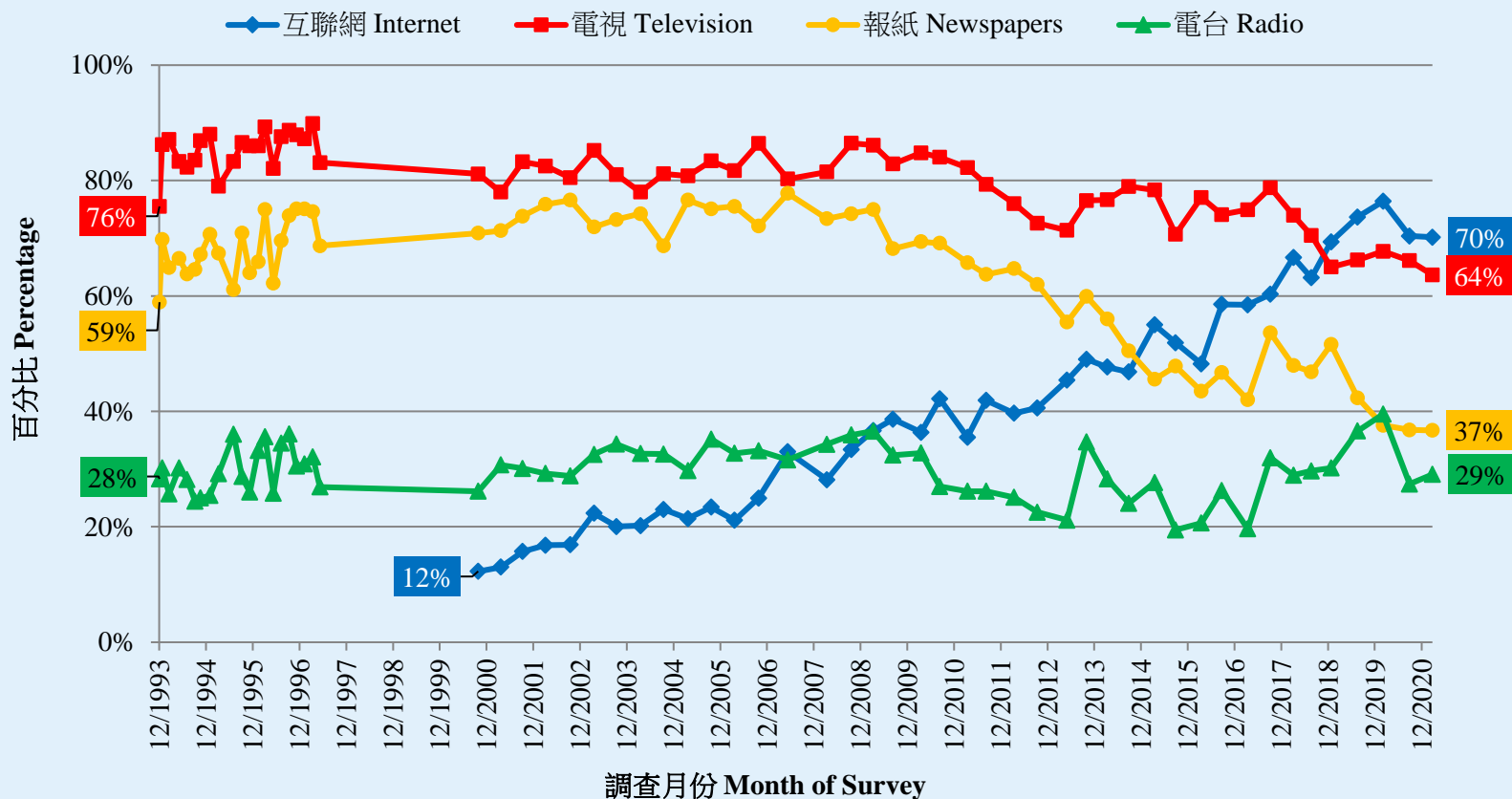
- 新聞傳媒調查發現，分別為數70%及64%被訪者表示主要透過互聯網和電視得悉新聞，後者創1993年有紀錄以來**新低**。另外，分別有37%及29%被訪者主要透過報紙和電台得悉新聞，前者同樣是1993年有紀錄以來**新低**。

* 顯著變化

調查結果 - 市民對新聞傳媒表現滿意程度

6

市民的主要新聞來源 (按次計算)
People's main source of news (Per Poll)
(12/1993 - 3/2021)



調查結果 - 市民對新聞傳媒表現滿意程度

7

● 市民認為最值得信任的新聞來源

| | 25/9-8/10/2020 | 22-25/3/2021 | 最新變化 | 紀錄 |
|-----|----------------|--------------|------|-------------|
| 互聯網 | 28% | 30% | ▲2% | 2019年8月以來新高 |
| 電視 | 29% | 26% | ▼3% | 2019年8月以來新低 |
| 報紙 | 12% | 14% | ▲2% | 2018年8月以來新高 |
| 電台 | 9% | 12% | ▲4%* | 2020年3月以來新高 |
| 家人 | 4% | 5% | ▲2% | 2018年4月以來新高 |
| 朋友 | 3% | 1% | ▼1% | 2018年8月以來新低 |
| 雜誌 | <1% | <1% | -- | -- |

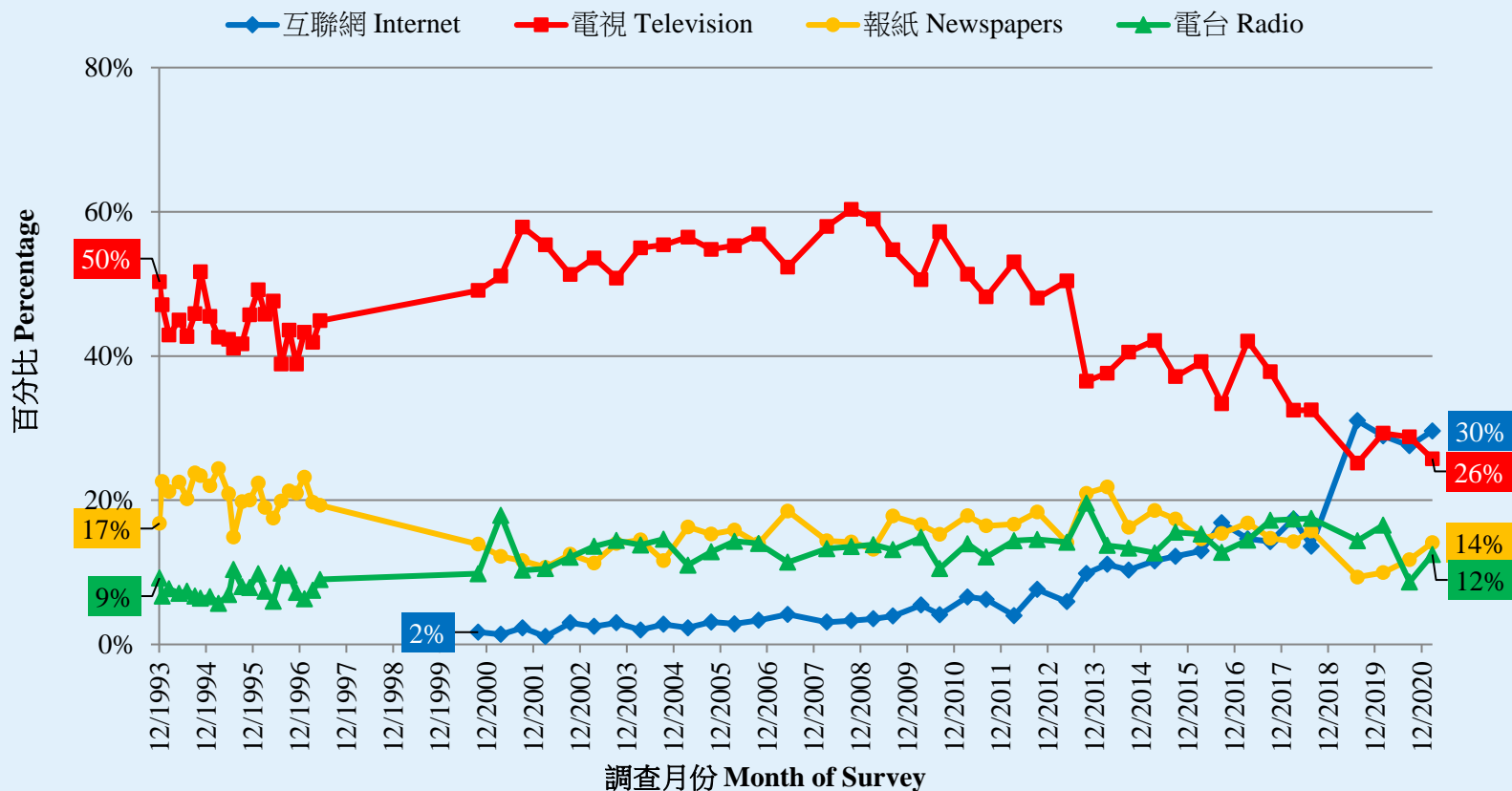
- 信任程度方面，分別有30%和26%被訪者認為互聯網和電視是最值得信任的新聞來源。以上數字與去年十月比較變化不大。

* 顯著變化

調查結果 - 市民對新聞傳媒表現滿意程度

8

市民認為最值得信任的新聞來源 (按次計算)
People's most trustworthy source of news (Per Poll)
(12/1993 - 3/2021)



調查結果 - 市民對新聞傳媒表現滿意程度

9

● 新聞傳媒表現滿意率淨值

| | 2-3/3/2020 | 22-25/3/2021 | 最新變化 | 紀錄 |
|------|------------|--------------|--------|-----------------------|
| 互聯網 | 33% | 22% | ▼11% * | 2017年10月以來 新低 |
| 電台 | 35% | 14% | ▼21% * | 1993年12月有紀錄 新低 |
| 電視 | 5% | 7% | ▲3% | 2019年8月以來 新高 |
| 報章 | <1% | 1% | -- | -- |
| 雜誌 | -26% | -20% | ▲6% | 2019年8月以來 新高 |
| 整體表現 | 27% | 8% | ▼18% * | 1993年9月有紀錄 新低 |

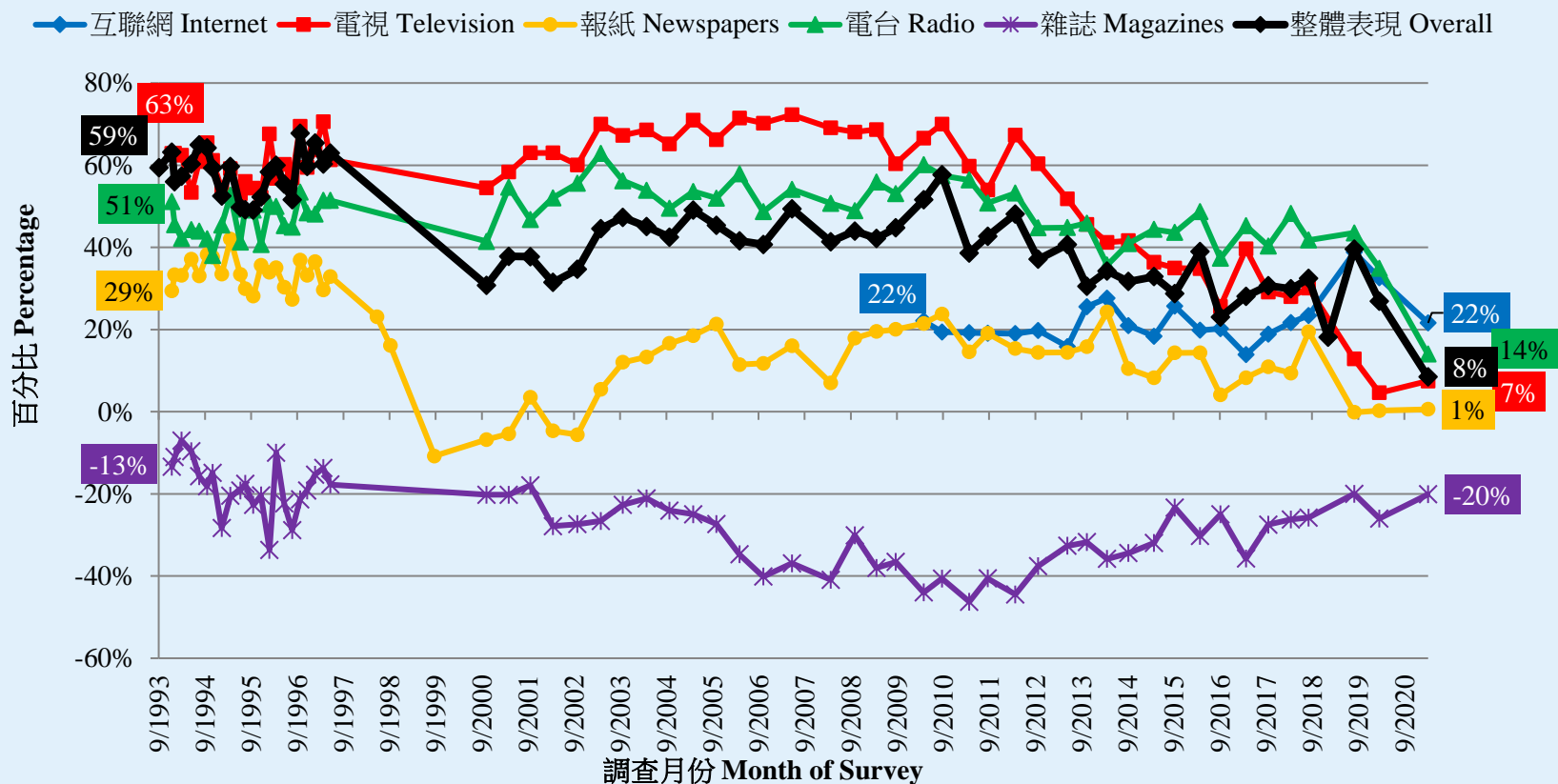
- 互聯網和電台的滿意淨值較去年三月顯著下跌，後者跌幅達21個百分點，並再創1993年有紀錄以來**新低**。
- 整體而言，市民對新聞傳媒整體表現的滿意程度繼續急跌，最新滿意率為35%，滿意淨值為正8個百分點，創1993年有紀錄以來**新低**。

* 顯著變化

調查結果 - 市民對新聞傳媒表現滿意程度

10

市民對新聞傳媒表現的滿意率淨值 (按次計算)
Net Satisfaction Rate of News Media (Per Poll)
(9/1993 - 3/2021)



調查項目

11

- 市民對新聞傳媒表現滿意程度
 - 市民的主要新聞來源
 - 市民認為最值得信任的新聞來源
 - 新聞傳媒表現滿意率
- 新聞傳媒與言論自由
 - 新聞自由滿意程度及公信力評分
 - 報導負唔負責任
 - 新聞傳媒的自我審查
 - 批評中央政府時的顧忌
 - 批評特區政府時的顧忌
 - 充分發揮言論自由
 - 誤用新聞自由

調查結果 - 新聞傳媒與言論自由

12

● 新聞自由滿意程度及公信力評分

| | 25/9-8/10/2020 | 22-25/3/2021 | 最新變化 | 紀錄 |
|-----------|----------------|--------------|---------------|----------------------|
| 新聞自由滿意率 | 29% | 35% | ▲6% * | 2019年8月以來 新高 |
| 新聞自由不滿率 | 54% | 48% | ▼6% * | 2019年8月以來 新低 |
| 新聞自由滿意率淨值 | -25% | -13% | ▲13% * | 2019年8月以來 新高 |
| 新聞傳媒公信力評分 | 5.14 | 5.08 | ▼0.07 | 1997年9月有紀錄 新低 |

- 35%被訪市民表示滿意香港的新聞自由程度，48%表示不滿，滿意淨值較去年十月顯著回升至負13個百分點。
- 以0-10分為標準，市民對香港新聞傳媒公信力的評分為5.08分，創1997年有紀錄以來**新低**。

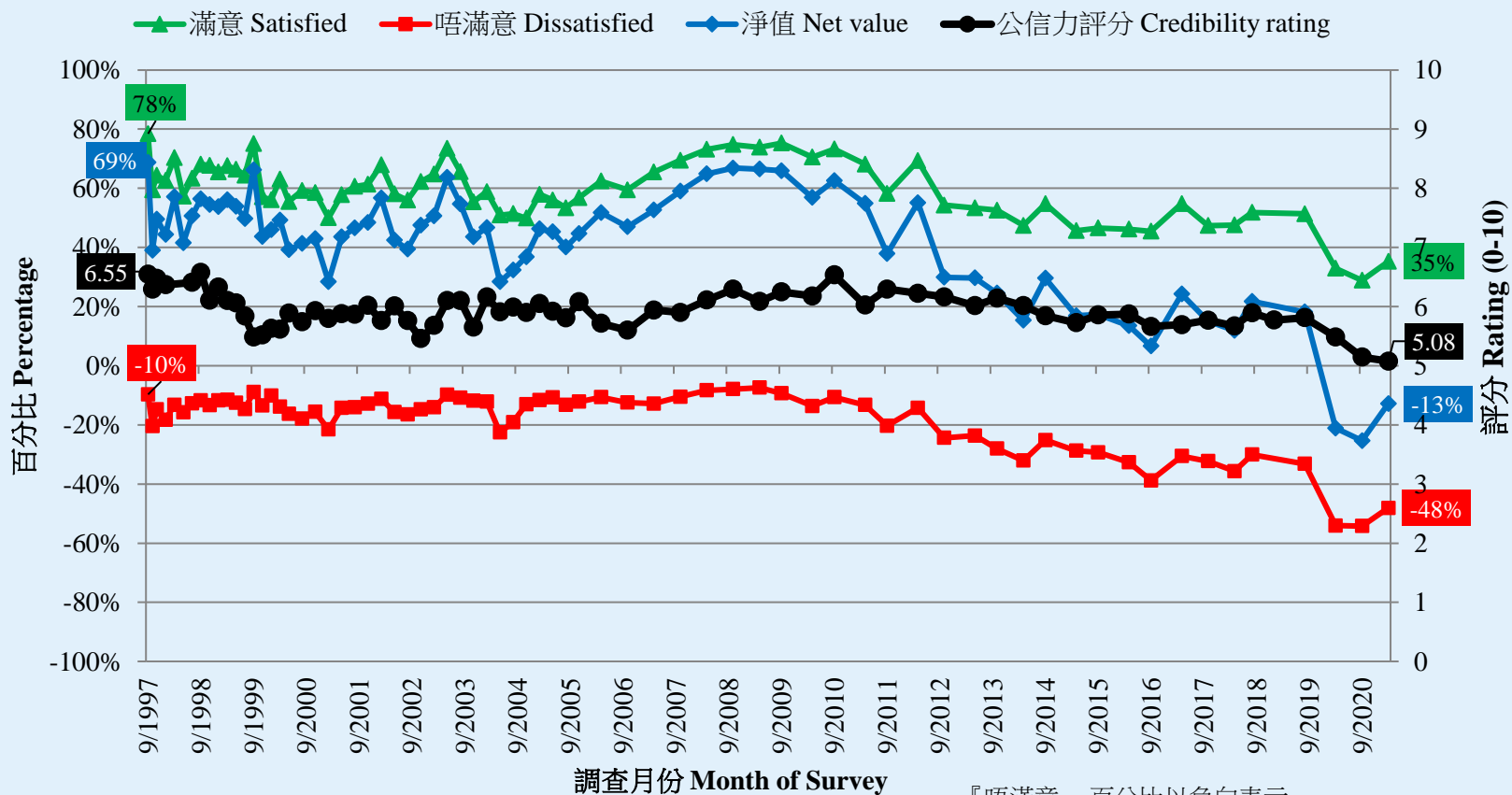
* 顯著變化

調查結果 - 新聞傳媒與言論自由

13

新聞自由滿意程度及公信力評分 (按次計算)

Satisfaction rate of freedom of the press and Credibility rating (per poll)
(9/1997 - 3/2021)



『唔滿意』百分比以負向表示。
Percentages of 'Dissatisfied' is presented as negative

調查結果 - 新聞傳媒與言論自由

14

● 市民認為香港新聞傳媒...

| | 25/9-8/10/2020 | 22-25/3/2021 | 最新變化 | 紀錄 |
|--------|----------------|--------------|--------------|---------------------|
| 報道負責任 | 19% | 24% | ▲4% * | 2020年3月以來 新高 |
| 報道不負責任 | 35% | 41% | ▲5% * | 2007年4月以來 新高 |
| 淨值 | -16% | -17% | ▼1% | 2007年4月以來 新低 |
| 有自我審查 | 50% | 53% | ▲2% | 2020年3月以來 新高 |
| 沒有自我審查 | 30% | 31% | ▲1% | 2020年3月以來 新高 |
| 淨值 | 20% | 22% | ▲2% | 2020年3月以來 新高 |

- 24%認為香港新聞傳媒的報道負責任，41%認為不負責任，淨值為負17個百分點，創2007年以來**新低**。
- 另外，53%認為香港新聞傳媒有自我審查，31%認為沒有，淨值為正22個百分點。

* 顯著變化

調查結果 - 新聞傳媒與言論自由

15

● 市民認為香港新聞傳媒...

| | 2-3/3/2020 | 22-25/3/2021 | 最新變化 | 紀錄 |
|-------------|------------|--------------|---------------|----------------------|
| 批評中央政府時有顧忌 | 63% | 66% | ▲3% | 2018年4月以來 新高 |
| 批評中央政府時沒有顧忌 | 29% | 24% | ▼4% | 2000年1月以來 新低 |
| 淨值 | 34% | 42% | ▲7% | 2018年4月以來 新高 |
| 批評特區政府時有顧忌 | 49% | 58% | ▲10% * | 1997年9月有紀錄 新高 |
| 批評特區政府時沒有顧忌 | 45% | 34% | ▼11% * | 1997年9月有紀錄 新低 |
| 淨值 | 4% | 24% | ▲20% * | 1997年9月有紀錄 新高 |

- 66% 被訪者認為香港新聞傳媒批評中央政府時有顧忌，淨值為正42個百分點，認為批評特區政府時有顧忌的，則有58%，淨值為正24個百分點，較去年三月大升20個百分點，創1997年有紀錄以來**新高**。

* 顯著變化

調查結果 - 新聞傳媒與言論自由

16

● 市民認為香港新聞傳媒...

| | 2-3/3/2020 | 22-25/3/2021 | 最新變化 | 紀錄 |
|-------------|------------|--------------|------|----------------------|
| 有充分發揮言論自由 | 50% | 46% | ▼4% | 1997年9月有紀錄 新低 |
| 沒有充分發揮言論自由 | 41% | 45% | ▲3% | 1997年9月有紀錄 新高 |
| 淨值 | 9% | 1% | ▼7% | 1997年9月有紀錄 新低 |
| 有誤用／濫用新聞自由 | 48% | 47% | ▼1% | 2019年8月以來 新低 |
| 沒有誤用／濫用新聞自由 | 41% | 39% | ▼2% | 2018年8月以來 新低 |
| 淨值 | 8% | 8% | ▲1% | 2018年8月以來 新高 |

- 46%認為香港新聞傳媒有充分發揮言論自由，淨值為正1個百分點，創1997年有紀錄以來**新低**，但同時有47%指其有誤用或濫用新聞自由，淨值為正8個百分點。

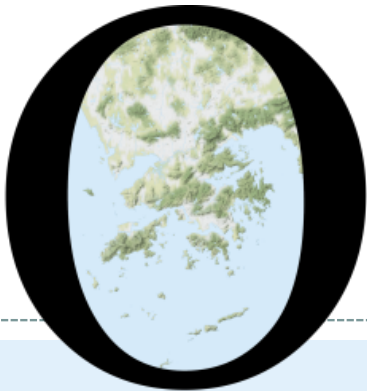
總結 - 多個項目創紀錄新低/新高

17

| 項目 | 最新結果 | 最新變化 | 紀錄 |
|--------------|------|--------|-----------------------|
| 主要新聞來源：電視 | 64% | ▼2% | 1993年12月有紀錄 新低 |
| 主要新聞來源：報紙 | 37% | ▼<1% | 1993年12月有紀錄 新低 |
| 電台表現滿意淨值 | 14% | ▼21% * | 1993年12月有紀錄 新低 |
| 整體傳媒表現滿意淨值 | 8% | ▼18% * | 1993年9月有紀錄 新低 |
| 傳媒整體公信力評分 | 5.08 | ▼0.07 | 1997年9月有紀錄 新低 |
| 批評特區政府時有顧忌 | 58% | ▲10% * | 1997年9月有紀錄 新高 |
| 批評特區政府時沒有顧忌 | 34% | ▼11% * | 1997年9月有紀錄 新低 |
| 批評特區政府時有顧忌淨值 | 24% | ▲20% * | 1997年9月有紀錄 新高 |
| 有充分發揮言論自由 | 46% | ▼4% | 1997年9月有紀錄 新低 |
| 沒有充分發揮言論自由 | 45% | ▲3% | 1997年9月有紀錄 新高 |
| 有充分發揮言論自由淨值 | 1% | ▼7% | 1997年9月有紀錄 新低 |

* 顯著變化

POP



HONG KONG PUBLIC OPINION PROGRAM

HONG KONG PUBLIC OPINION RESEARCH INSTITUTE

香港民意研究所 之 香港民意研究計劃

疫後復聚指數

Post-Epidemic Gathering Resumption Index (PEGRI)

結果發佈會 Latest Results

7/4/2021

樣本資料 - 疫後復聚指數

Contact Information - PEGRI

19

| | 香港民研意見群組成員 HKPOP Panel |
|----------------------------|--|
| 數據參照日期 Data reference date | 22/3 15:00 – 29/3 15:00 |
| 調查方法 Survey method | 以電郵接觸群組成員，並於網上完成調查 Online survey |
| 訪問對象 Target population | 十二歲或以上的香港市民 Hong Kong residents aged 12+ |
| 總成功樣本 Total sample size | 6,806 |
| 回應比率 Response rate | 7.2% |
| 抽樣誤差 Sampling error | 95% 置信水平，百分比誤差 $\pm 1\%$ Sampling error of percentages at $\pm 1\%$ at 95% confidence level |
| 加權方法 Weighting method | 按照1) 政府統計處提供的全港人口年齡及性別分佈統計數字、各區議會人口數字；2) 選舉事務處提供的區議會選舉結果；3) 常規調查中的特首評分分佈數字，以「反覆多重加權法」作出調整。 The figures are rim-weighted according to 1) gender-age distribution of Hong Kong population and by District Councils population figures from Census and Statistics Department; 2) Voting results of District Councils Election from Registration and Electoral Office; 3) rating distribution of Chief Executive from regular tracking surveys. |

疫後復聚指數 PEGRI

20

- 最新數據參照日期 **Latest data reference date: 22-29/3/2021 (N=6,806)**
- 上次數據參照日期 **Last data reference date: 8-22/3/2021 (N=6,210)**
- 上上次數據參照日期 **Second last data reference date: 1-8/3/2021 (N=5,606)**

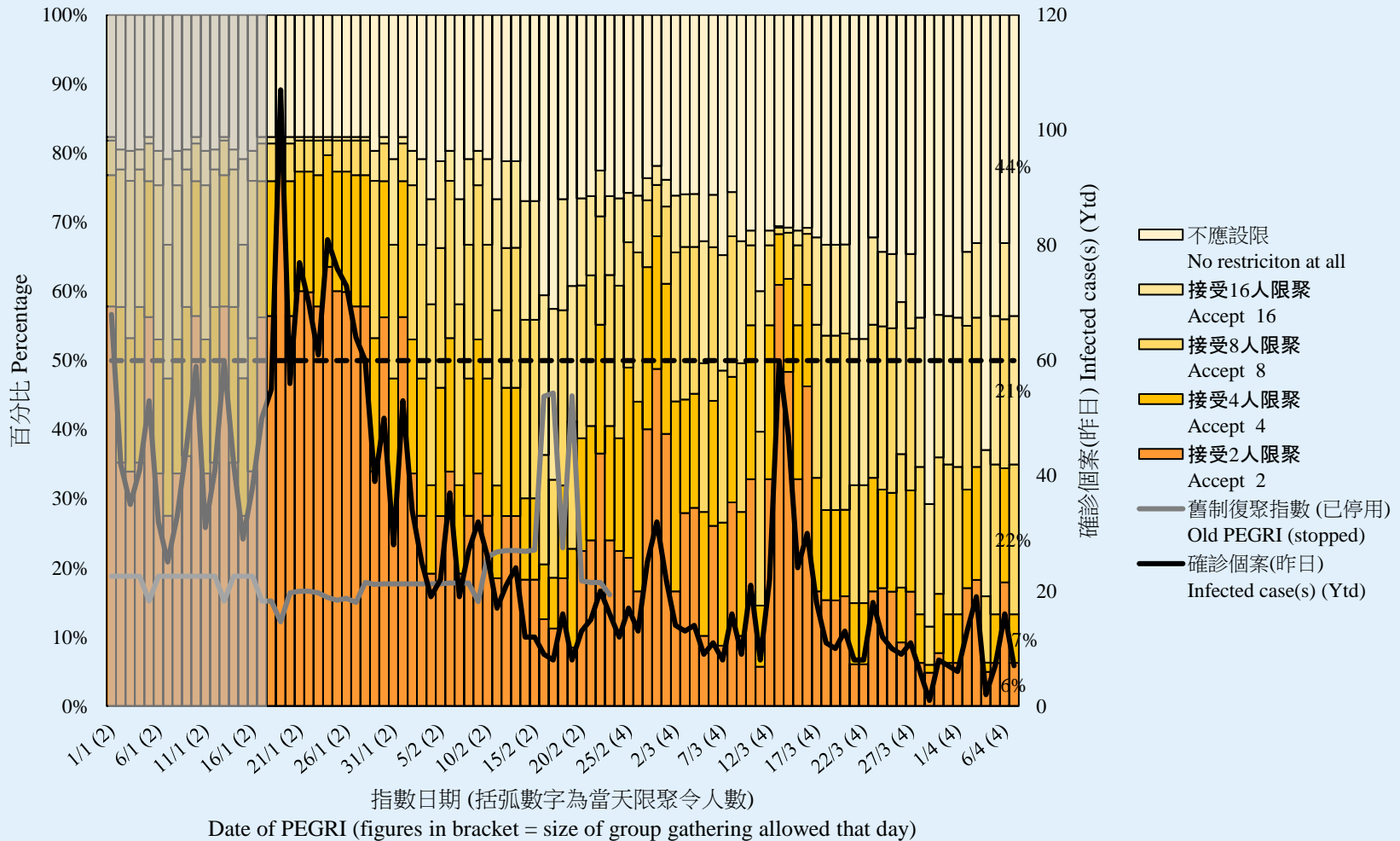
| 意見題目 | Opinion Questions |
|--|---|
| <p>你認為香港應否無條件全面撤銷「限聚令」？</p> <ul style="list-style-type: none">▪ 應該無條件撤銷「限聚令」▪ 不應該，應視乎疫情而定▪ 不知道／很難說 <p>[追問沒有選擇應該“無條件撤銷「限聚令」”者] 你認為每天新增確診個案數應是多少，才適合將「限聚令」訂於2人？ 你認為每天新增確診個案數應是多少，才適合將「限聚令」訂於4人？ 你認為每天新增確診個案數應是多少，才適合將「限聚令」訂於8人？ 你認為每天新增確診個案數應是多少，才適合將「限聚令」訂於16人？</p> <p>請於以下欄位列舉你認為合適的 [個案數 及 限聚人數] 組合……</p> | <p>Do you think the regulation prohibiting gatherings of more than a specific number of people in public places should be completely lifted unconditionally in Hong Kong?</p> <ul style="list-style-type: none">▪ Yes, the ban should be lifted unconditionally▪ No, it should depend on the epidemic situation▪ Don't know / hard to say <p>[For respondents NOT answering “Yes, the ban should be lifted unconditionally”] How many newly confirmed cases each day should there be before it would be appropriate to prohibit gatherings of more than 2 people? How many newly confirmed cases each day should there be before it would be appropriate to prohibit gatherings of more than 4 people? How many newly confirmed cases each day should there be before it would be appropriate to prohibit gatherings of more than 8 people? How many newly confirmed cases each day should there be before it would be appropriate to prohibit gatherings of more than 16 people?</p> <p>Please list combinations of [number of cases & number of people allowed in gatherings] that you think is appropriate in the field below:</p> |

調查結果 - 限聚接受程度

Survey Result – Group Gathering Prohibition Acceptance

22

限聚接受程度 Group Gathering Prohibition Acceptance

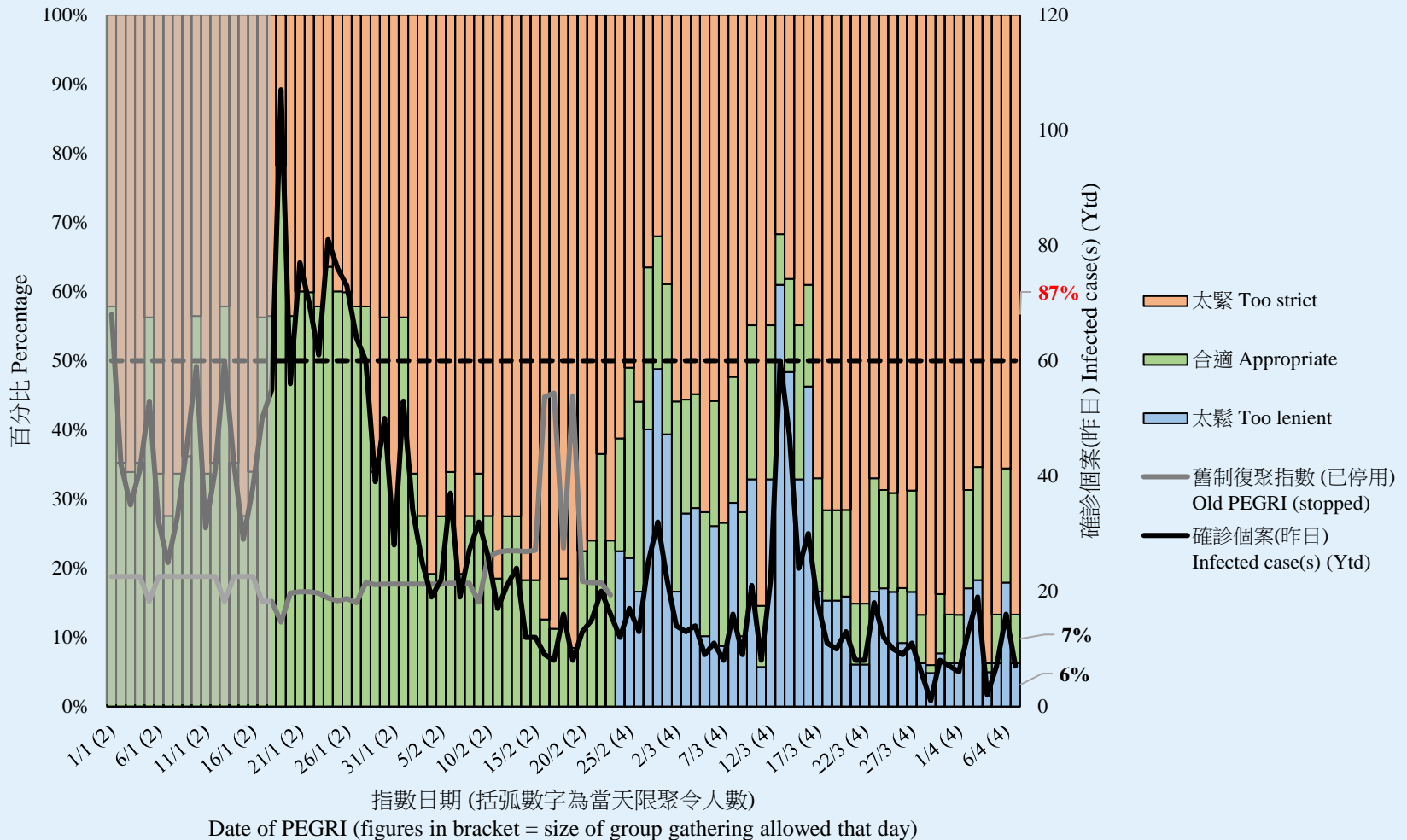


調查結果 - 限聚接受程度

Survey Result – Group Gathering Prohibition Acceptance

23

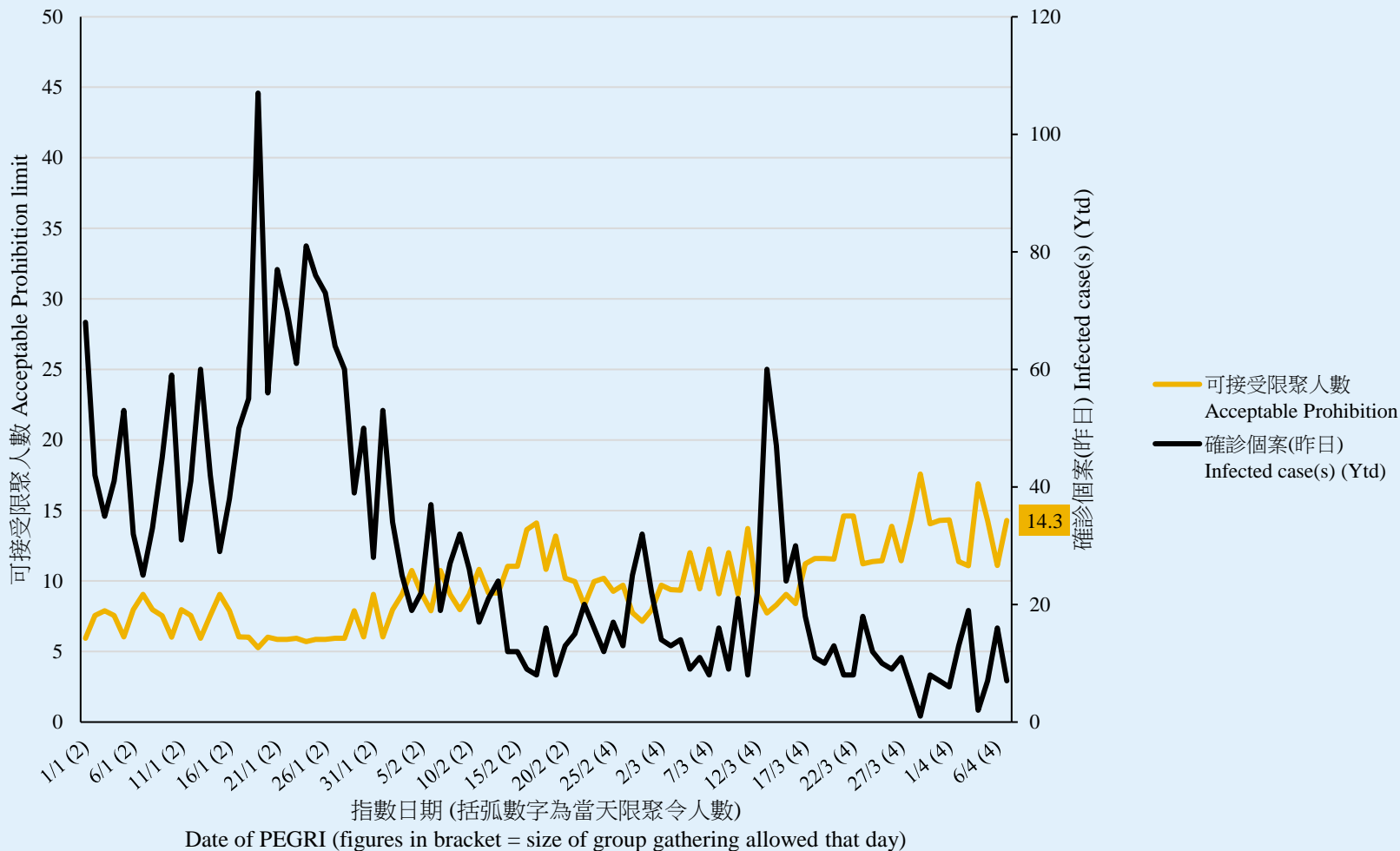
限聚接受程度 Group Gathering Prohibition Acceptance



調查結果 - 限聚指數

Survey Result – Group Gathering Prohibition Index

限聚指數 Group Gathering Prohibition Index



疫後復聚指數 – 分析評論

Group Gathering Prohibition Index – Commentary

25

香港民意研究所主席及行政總裁鍾庭耀解釋：「今天的『限聚指數』是14.3，超越現行限聚令10.3人，有87%市民認為現時限聚令太緊，明顯希望盡快放寬限聚措施，希望政府可以從善如流。即日開始，香港民研每日會以新聞發布形式公告『限聚指數』，敬請留意。」

President and CEO of HKPORI Robert Chung observed, “The reading of ‘Group Gathering Prohibition Index’ stands at 14.3 today, which is 10.3 persons higher than the official limit. With 87% of the general public considering the current ban too strict, people obviously want to see a relaxation of the ban as soon as possible. We hope the government would hear the people’s voice. Please note that starting today, we will announce this index daily for public consumption via our standard press releases.”