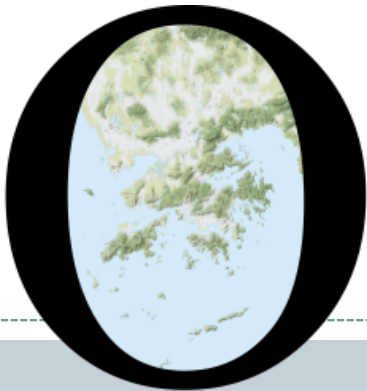


POP



HONG KONG PUBLIC OPINION PROGRAM

HONG KONG PUBLIC OPINION RESEARCH INSTITUTE

香港民意研究所 之 香港民意研究計劃

「我們香港人意見群組調查」

結果發佈會

2020年8月21日

香港民研意見群組調查 - 回應及樣本分佈

2

回應總人次
(62,846)

合資格回應人次*
(42,665)

合資格及不重複
回應樣本數^
(39,011)

成功回應樣本數#
(26,984)

* 合資格回應者，需為12歲或以上並已登記的群組成員

^ 同一群組成員，如重複提交，則以最後樣本為準

成功樣本，需完成整份問卷及回答個人資料部份

樣本資料

3

	香港民研意見群組調查	香港民研全港隨機抽樣電話調查
調查日期	8月17日下午3時正 至 8月20日下午3時正	8月17日 至 8月20日
調查方法	以電郵接觸群組成員，並於網上完成調查	由真實訪問員進行隨機抽樣電話訪問
訪問對象	十二歲或以上的香港市民	十八歲或以上操粵語的香港居民
總成功樣本	26,984	1,020
回應比率	31.3%	60.9%
抽樣誤差	95%置信水平，百分比誤差+/-1%	95%置信水平，百分比誤差+/-3%
加權方法	按照1) 政府統計處提供的全港人口年齡及性別分佈、教育程度（最高就讀程度）、經濟活動身分統計數字及各區議會人口數字；2) 選舉事務處提供的區議會選舉結果；3) 常規調查中的特首評分分佈數字，以「反覆多重加權法」作出調整。	按照政府統計處提供的統計數字以「反覆多重加權法」作出調整。全港人口年齡及性別分佈統計數字來自《二零一九年年中人口數字》，而教育程度（最高就讀程度）及經濟活動身分統計數字則來自《香港的女性及男性 - 主要統計數字》（2019年版）。

調查結果 - 「我們香港人意見群組調查」

4

- 最新調查日期：17-20/8/2020
- 問題：人大常委決定現屆立法會繼續履行職責不少於一年。你有多支持或反對全體立法會議員繼續出任議員？

	「民主派」支持者 (n=21,367)	「非民主派」支持者* (n=1,705)	合計^ (n=23,072)	民研電話調查結果 (n=1,012)
支持	20%	50%	35%	37%
一半半	13%	17%	15%	16%
反對	63%	31%	47%	41%
不知道／很難說	3%	2%	3%	6%
平均量值†	2.2	3.2	2.7	2.8

* 包括「建制派支持者／中間派支持者／沒有政治傾向/政治中立/不屬於任何派別」

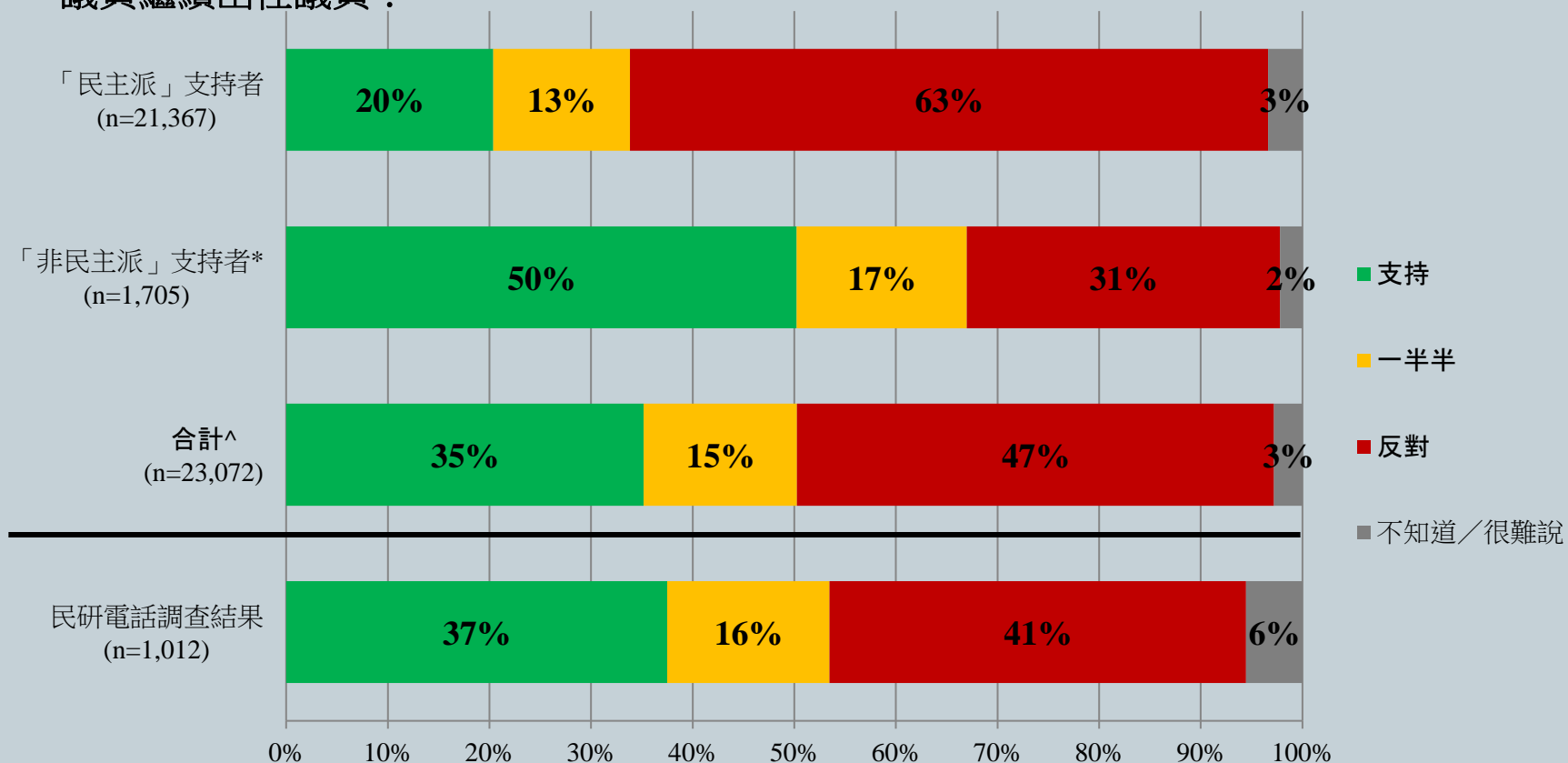
^ 合計數字由組群加權數字按常規調查中市民政治取向依「民主派」及「非民主派」比例調整得出。

† 平均量值是把所有答案按照正面程度，以1分最低5分最高量化成為1、2、3、4、5分，再求取樣本平均數值。

調查結果 - 「我們香港人意見群組調查」

5

- 最新調查日期：17-20/8/2020
- 問題：人大常委決定現屆立法會繼續履行職責不少於一年。你有多支持或反對全體立法會議員繼續出任議員？



* 包括「建制派支持者/中間派支持者/沒有政治傾向/政治中立/不屬於任何派別」

^ 合計數字由組群加權數字按常規調查中市民政治取向依「民主派」及「非民主派」比例調整得出。

調查結果 - 「我們香港人意見群組調查」

6

- **最新調查日期：17-20/8/2020**
- **問題：最近有人建議推行「港版健康碼」，只准持有新冠肺炎病毒陰性測試結果的市民進入食肆、商場或公共地方。你有多支持或反對這個建議？**

	「民主派」支持者 (n=21,345)	「非民主派」支持者* (n=1,700)	合計^ (n=23,045)	民研電話調查結果 (n=1,018)
支持	1%	29%	15%	23%
一半半	3%	13%	8%	9%
反對	96%	55%	76%	64%
不知道／很難說	1%	2%	1%	4%
平均量值†	1.2	2.4	1.8	2.2

* 包括「建制派支持者／中間派支持者／沒有政治傾向/政治中立/不屬於任何派別」

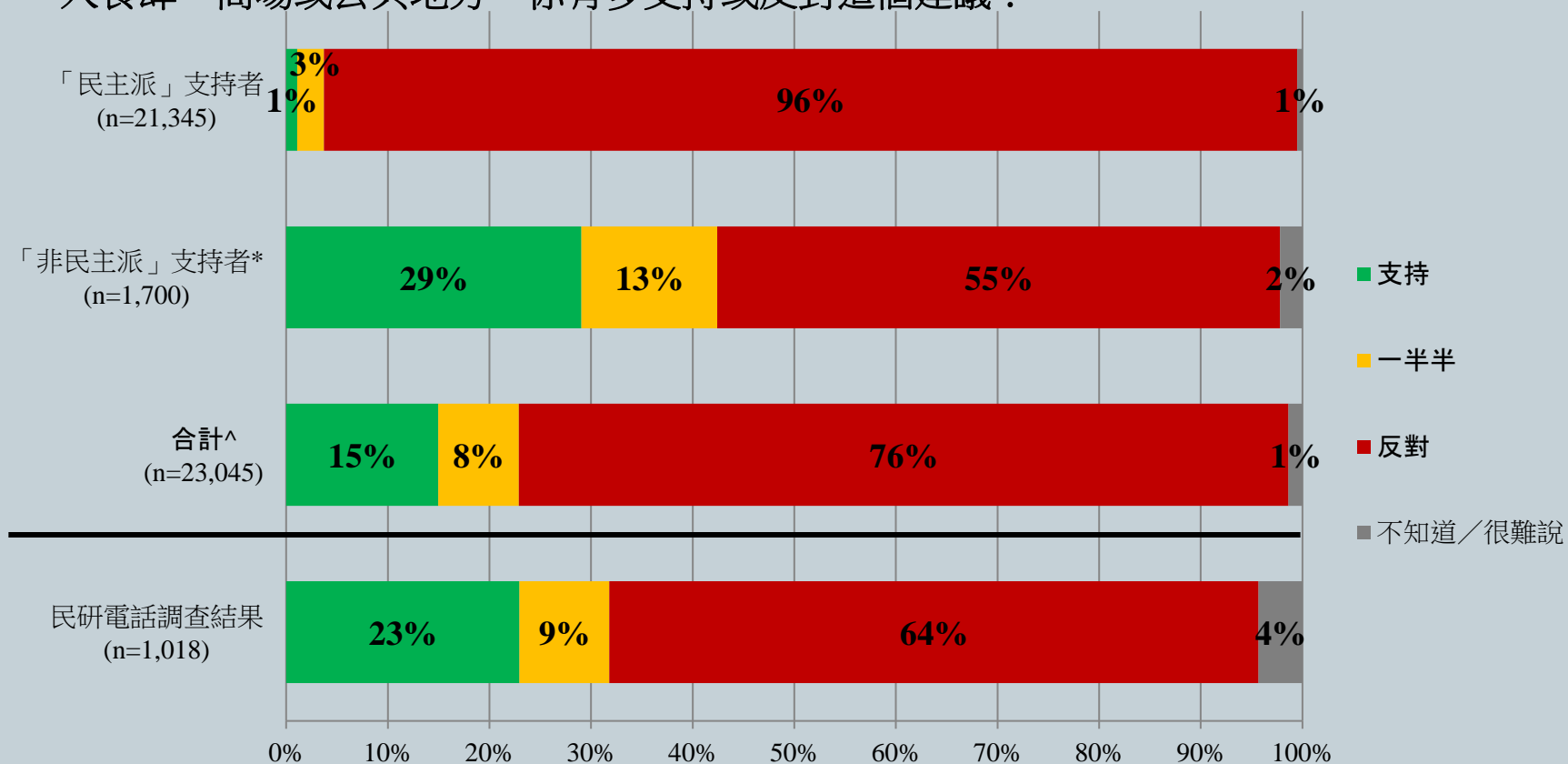
^ 合計數字由組群加權數字按常規調查中市民政治取向依「民主派」及「非民主派」比例調整得出。

† 平均量值是把所有答案按照正面程度，以1分最低5分最高量化成為1、2、3、4、5分，再求取樣本平均數值。

調查結果 - 「我們香港人意見群組調查」

7

- 最新調查日期：17-20/8/2020
- 問題：最近有人建議推行「港版健康碼」，只准持有新冠肺炎病毒陰性測試結果的市民進入食肆、商場或公共地方。你有多支持或反對這個建議？



* 包括「建制派支持者／中間派支持者／沒有政治傾向/政治中立/不屬於任何派別」

^ 合計數字由組群加權數字按常規調查中市民政治取向依「民主派」及「非民主派」比例調整得出。