



HONG KONG PUBLIC OPINION RESEARCH INSTITUTE

香港民意研究所

香港民意研究所 之 香港民意研究計劃

「香港民研意見群組」第二十八號研究報告 暨
「民主社區互助共融」第二十五號研究報告暨
「社區健康計劃」第二十一號研究報告 暨
「我們香港人」第十七號研究報告

調查日期：2020年6月18日至6月24日

公佈日期：2020年6月26日

本報告內所有資料的版權由香港民意研究計劃(香港民研)創造後對外公開。
香港民研積極推動公開數據和技術，以及自由思想、知識和資訊。
香港民研的前身為香港大學民意研究計劃(港大民研)。
本刊物中「香港民研」或「民研計劃」可以泛指「香港民意研究計劃」
或「香港大學民意研究計劃」，視乎情況而定。

第一部分：「民主社區計劃」暨「社區健康計劃」

研究背景

「民主社區互助共融」計劃（簡稱「民主社區計劃」）由香港民意研究所開展，旨在為香港市民提供平台，透過互相尊重、理性商討、文明討論、同理思維和社交凝聚去重建社會，以及在必要時以民主方法排解糾紛。計劃本身是要從社區開始，本著科學與民主精神由下而上重建香港。詳情參閱：<https://www.pori.hk/cicd>。

民主社區計劃調查於 2020 年 1 月 3 日正式開展，目標對象為香港民意研究所在 2019 年 7 月成立的「香港民研意見群組」成員，包括「香港市民代表組群」（即隨機樣本組群）以及「香港市民自結組群」的成員。本報告屬於香港民研意見群組研究系列的第二十八號報告，亦算是民主社區計劃研究系列的第二十五號報告。由於民主社區計劃會集中研究社區人士的意見，研究所需要重新整理及招募組群成員，在配對選區分界後組成「香港民研社區群組」，包括「社區代表組群」及「社區自結組群」，再進行調查研究。

2020 年 1 月底，因應香港爆發新型冠狀病毒肺炎（俗稱「武漢肺炎」），香港民研隨即開展「民主社區互助共融計劃：社區健康單元」，簡稱「社區健康計劃」（Community Democracy Project: Community Health Module），透過「香港民研社區群組」的框架進行調查研究，以屋邨和屋苑等小社區為分析單位，了解市民對疫情及政府相關措施的意見，包括市民對自己感染肺炎的評估、對政府應付疫情的評價、對全面封關及前線醫護人員發動罷工的意見，以及關於社區爆發、在家工作、日常配戴口罩及政府推行相關政策的情況等等。本報告屬於「社區健康計劃」系列的第二十一號報告。社區健康單元的特色，是把調查目標對象的最低年齡降至十二歲，務求取得更加全面的數據。

民研計劃於調查開始時，先以電郵形式通知所有組群成員，邀請其到網上平台進行調查。同一組群成員可以多次填寫調查，但民研計劃只會選取同一組群成員中最後提交的個案進行分析。

樣本資料

以下為是次「社區健康計劃」調查的樣本資料：

表 1：調查樣本資料

調查方法	網上調查	
訪問對象	香港民研意見群組成員，包括「香港市民代表組群」以及「香港市民自結組群」	
加權方法	按照 1) 政府統計處提供的全港人口年齡及性別分佈統計數字、各區議會人口數字；2) 選舉事務處提供的區議會選舉結果；3) 常規調查中的特首評分分佈數字，以「反覆多重加權法」作出調整。	
調查日期	6 月 18 日下午 3 時正 至 6 月 24 日下午 3 時正	
總成功樣本	香港市民代表組群：723	香港市民自結組群：6,752
回應比率	香港市民代表組群：9.2%	香港市民自結組群：10.1%
抽樣誤差 ^[1]	在 95% 置信水平，百分比誤差 +/-4%	在 95% 置信水平，百分比誤差 +/-1%

[1] 此公報中所有誤差數字均以 95% 置信水平計算。95% 置信水平，是指倘若以不同隨機樣本重複進行有關調查 100 次，則 95 次各自計算出的誤差範圍會包含人口真實數字。由於調查數字涉及抽樣誤差，傳媒引用百分比數字時，應避免使用小數點，在引用評分數字時，則可以使用一個小數點。

組群組成

樣本資料收集中，「香港市民代表組群」及「香港市民自結組群」皆以網上問卷形式收集。

當中「香港市民代表組群」來自恆常隨機電話調查中所招募的「民研意見團」成員。香港民研會以「民研意見團」為框架因應不同研究項目進行抽樣調查，而住戶中任何一位合乎資格的家庭成員皆可能獲邀參與個別研究項目。

另外，「香港市民自結組群」則來自網上招募，市民只需要於香港民研的網站上登記成為自結組群的成員即可參加網上問卷。

所收集的全部「組群」數據均會用「反覆多重加權法」調整處理，以減低自我篩選誤差 (self-selection bias) 或參與誤差 (participation bias) 的影響。詳見數據加權程序說明。

回應比率

香港民研所採用的有關樣本回應的定義和回應率之計算方法均符合國際標準。香港過往的社會調查已發展自己一套的接觸率 (contact rates)、合作率 (cooperation rates) 或回應率 (response rates) 等的定義。

對於網上調查香港民研一般彙報成功率 (success rate)，本研究之成功率之計算方法可參考下表。

表 2：香港市民代表組群成功率的計算方法 (香港民研之定義)

訪問成功率	
=	$\frac{\text{成功訪問樣本}}{\text{香港民研意見群組成員數目}} \times 100.0\%$
=	$\frac{723}{7,852} \times 100.0\%$
=	9.2%

表 3：香港市民自結組群成功率的計算方法 (香港民研之定義)

訪問成功率	
=	$\frac{\text{成功訪問樣本}}{\text{香港市民自結組群成員數目}} \times 100.0\%$
=	$\frac{6,752}{66,934} \times 100.0\%$
=	10.1%

數據加權程序

香港民研過去幾十年來一直採用及改進加權方法。香港民研在本次調查採用“2x5x18x3x13”的加權程序，一共涉及五個變量，分別是“性別”、“年齡”，以及有 18 項的“地區”，具有 3 項的“投票記錄”和具有 13 項的“特首評分”的三個單向變量。基本上，在幾乎所有香港民研所進行的調查中該些原始數據均會按照政府統計處/選舉管理委員會提供的全港實際情況數字進行「反覆多重加權」。因此樣本的性別年齡會與政府統計處所公佈的數字匹配，地區人口和投票記錄會與選舉管理委員及政府統計處所公佈的數字匹配，而特首評分的分佈亦會與恆常隨機抽樣電話調查中的分佈亦數字匹配。這種「反覆多重加權法」是處理香港民研調查數據最實用的方法。

簡而言之，用作加權處理的性別年齡劃分如下：

- 男 12-29 歲
- 男 30-39 歲
- 男 40-49 歲
- 男 50-59 歲
- 男 60 歲或以上
- 女 12-29 歲
- 女 30-39 歲
- 女 40-49 歲
- 女 50-59 歲
- 女 60 歲或以上

用作加權處理的地區組別劃分如下：

- 中西區
- 灣仔
- 東區
- 南區
- 油尖旺
- 深水埗
- 九龍城
- 黃大仙
- 觀塘
- 荃灣
- 屯門
- 元朗
- 北區
- 大埔
- 西貢
- 沙田
- 葵青
- 離島

用作加權處理的投票記錄組別劃分如下：

- 民主
- 非民主
- 沒有投票／白票／廢票

用作加權處理的特首評分組別劃分如下：

- 0 分
- 1-9 分
- 10-19 分
- 20-29 分
- 30-39 分
- 40-49 分
- 50 分
- 51-60 分
- 61-70 分
- 71-80 分
- 81-90 分
- 91-99 分
- 100 分

量性分析結果

以下為是次民主社區計劃調查的量性分析結果，所有題目皆為意見題目，並經常行加權方法調整：

表 4：Q1 綜合結果，按組群劃分；調查日期：6 月 18 日至 6 月 24 日

意見題目*	香港市民代表組群(基數=696)			香港市民自結組群(基數=6,413)		
	「不知道/難講」	「嘗試預計」	平均值	「不知道/難講」	「嘗試預計」	平均值
Q1 你認為自己在未來一個月有多大機會感染新型冠狀病毒肺炎(新冠肺炎)，俗稱武漢肺炎？	22%	78%	一成九	21%	79%	一成六

* 答案選項為 0-10 分量尺及「其他/不知道/難講」選項。

圖 1：Q1 綜合圖表，按組群劃分

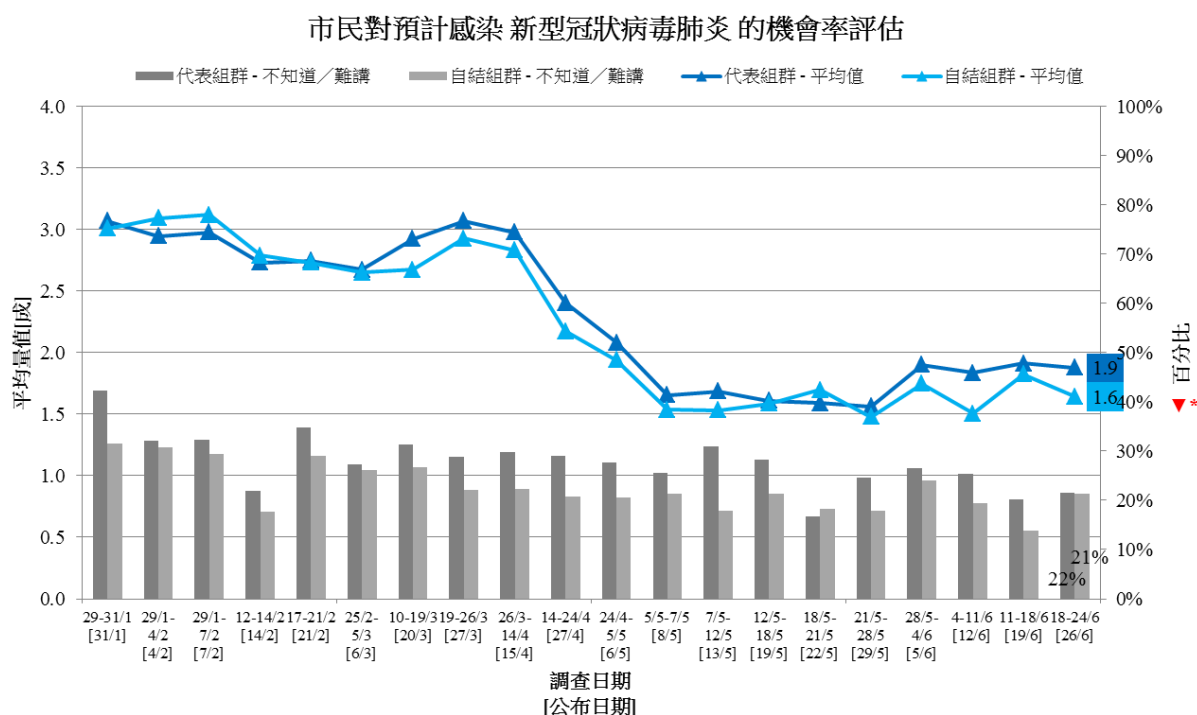


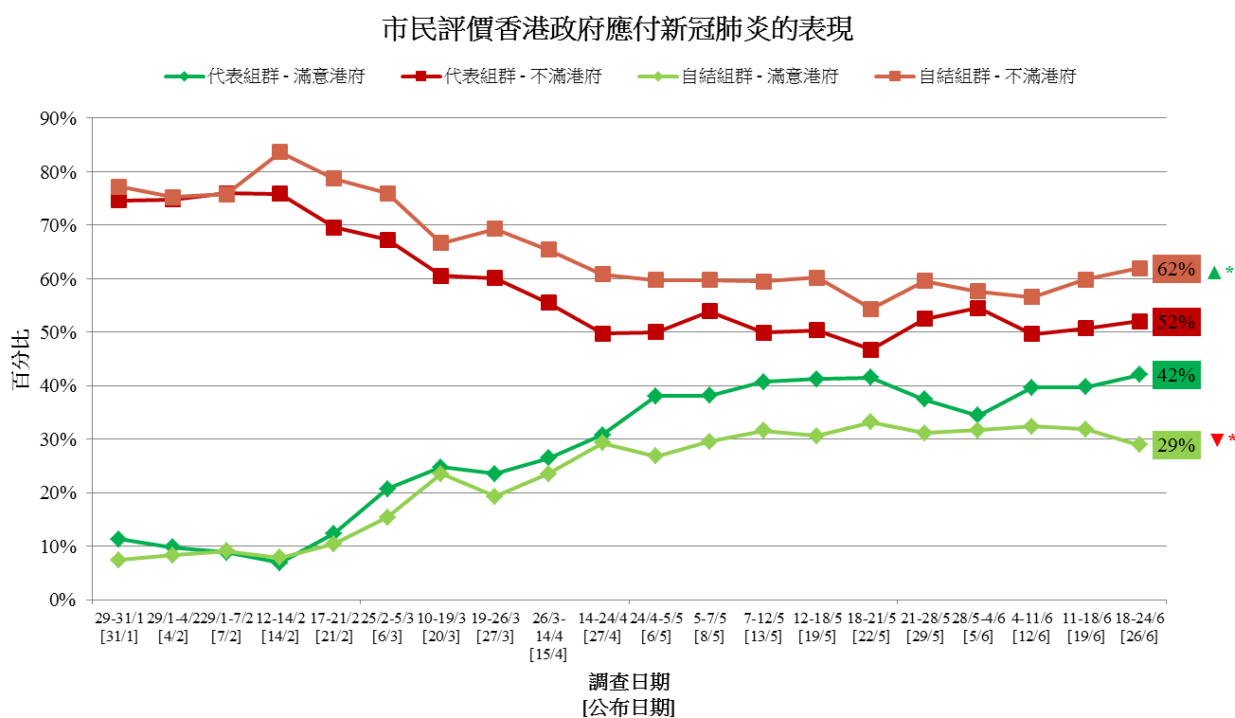
表 5：Q2 綜合結果，按組群劃分；調查日期：6 月 18 日至 6 月 24 日

意見題目*	香港市民代表組群(基數=722)				香港市民自結組群(基數=6,748)			
	滿意	一半半	不滿	平均量值†	滿意	一半半	不滿	平均量值†
Q2 你有多滿意或不滿香港政府應付新冠肺炎的表現？	42%	6%	52%	2.6	29%	9%	62%	2.3

* 答案選項為「好滿意／幾滿意／一半半／幾不滿／好不滿／不知道／難講」

† 平均量值是把所有答案按照正面程度，以 1 分最低 5 分最高量化成為 1、2、3、4、5 分，再求取樣本平均數值。

圖 2：Q2 綜合圖表，按組群劃分



第二部分：「我們香港人」計劃

研究背景

「我們香港人」由香港民意研究所轄下香港民意研究計劃（香港民研）倡導，得到眾多公民社會成員支持。參考自美國白宮聯署網站「We the People」，「我們香港人」計劃旨在讓香港市民就任何議題透過科學化研究了解民情。詳情參閱：https://www.pori.hk/wehongkongers_factsheet_20191017_chi。

「我們香港人」計劃之滾動調查由 2019 年 10 月 17 日正式展開，主要以密集式滾動調查形式進行，至 2019 年 12 月 23 日共發表了十二份報告。2020 年 5 月中，因應香港政情民情的急遽變化，香港民研重新整理「我們香港人」的發展，結合香港民意研究所在 2019 年 7 月成立的「香港民研意見群組」的迅速發展，決定開展「我們香港人：意見群組調查」加強與市民互動，收集和分析民意。「香港民研意見群組成員」，包括「香港市民代表組群」（即隨機樣本組群）以及「香港市民自結組群」的成員。本報告屬於香港民研意見群組研究系列的第二十八號報告，亦算是「我們香港人」計劃研究系列的第十七號報告。本報告的研究範圍，主要涵蓋意見群組成員對特首、主要政府官員及其直系親屬應否放棄外國國籍的意見。

民研計劃於調查開始時，先以電郵形式通知所有組群成員，邀請其到網上平台進行調查。同一組群成員可以多次填寫調查，但民研計劃只會選取同一組群成員中最後提交的個案進行分析。

樣本資料

以下為是次「我們香港人意見組群調查」的樣本資料：

表 6：調查樣本資料

調查方法	網上調查
訪問對象	香港民研意見群組成員，包括「香港市民代表組群」以及「香港市民自結組群」
加權方法	按照 1) 政府統計處提供的全港人口年齡及性別分佈、教育程度（最高就讀程度）、經濟活動身分統計數字及各區議會人口數字；2) 選舉事務處提供的區議會選舉結果；3) 常規調查中的特首評分分佈數字，以「反覆多重加權法」作出調整。
調查日期	6 月 22 日下午 3 時正 至 6 月 24 日下午 3 時正
總成功樣本	7,147
回應比率	9.6%
抽樣誤差 ^[1]	在 95% 置信水平，百分比誤差 +/-1%

[2] 此公報中所有誤差數字均以 95% 置信水平計算。95% 置信水平，是指倘若以不同隨機樣本重複進行有關調查 100 次，則 95 次各自計算出的誤差範圍會包含人口真實數字。由於調查數字涉及抽樣誤差，傳媒引用百分比數字時，應避免使用小數點，在引用評分數字時，則可以使用一個小數點。

組群組成

樣本資料收集中，「香港市民代表組群」及「香港市民自結組群」皆以網上問卷形式收集。

當中「香港市民代表組群」來自恆常隨機電話調查中所招募的「民研意見團」成員。香港民研會以「民研意見團」為框架因應不同研究項目進行抽樣調查，而住戶中任何一位合乎資格的家庭成員皆可能獲邀參與個別研究項目。

另外，「香港市民自結組群」則來自網上招募，市民只需要於香港民研的網站上登記成為自結組群的成員即可參加網上問卷。

所收集的全部「組群」數據均會用「反覆多重加權法」調整處理，以減低自我篩選誤差 (self-selection bias) 或參與誤差 (participation bias) 的影響。詳見數據加權程序說明。

回應比率

香港民研所採用的有關樣本回應的定義和回應率之計算方法均符合國際標準。香港過往的社會調查已發展自己一套的接觸率 (contact rates)、合作率 (cooperation rates) 或回應率 (response rates) 等的定義。

對於網上調查香港民研一般彙報成功率 (success rate)，本研究之成功率之計算方法可參考下表。

表 7：香港民研意見群組成功率的計算方法 (香港民研之定義)

訪問成功率	
=	$\frac{\text{成功訪問樣本}}{\text{香港民研意見群組成員數目}} \times 100.0\%$
=	$\frac{7,147}{74,786} \times 100.0\%$
=	9.6%

數據加權程序

香港民研過去幾十年來一直採用及改進加權方法。香港民研在本次調查採用“2x5x2x4x18x3x13”的加權程序，一共涉及七個變量，分別是“性別”、“年齡”、“教育程度”、“經濟活動身分”以及有18項的“地區”，具有3項的“投票記錄”和具有13項的“特首評分”的三個單向變量。基本上，在幾乎所有香港民研所進行的調查中該些原始數據均會按照政府統計處/選舉管理委員會提供的全港實際情況數字進行「反覆多重加權」。因此樣本的性別年齡及教育程度、經濟活動身分會與政府統計處所公佈的數字匹配，地區人口和投票記錄會與選舉管理委員及政府統計處所公佈的數字匹配，而特首評分的分佈亦會與恆常隨機抽樣電話調查中的分佈亦數字匹配。這種「反覆多重加權法」是處理香港民研調查數據最實用的方法。

簡而言之，用作加權處理的性別年齡劃分如下：

- 男 12-29 歲
- 男 30-39 歲
- 男 40-49 歲
- 男 50-59 歲
- 男 60 歲或以上
- 女 12-29 歲
- 女 30-39 歲
- 女 40-49 歲
- 女 50-59 歲
- 女 60 歲或以上

用作加權處理的教育程度劃分如下：

- 中學或以下
- 大專或以上

用作加權處理的經濟活動身分劃分如下：

- 工作人口及其他
- 料理家務者
- 學生
- 退休人士

用作加權處理的地區組別劃分如下：

- 中西區
- 灣仔
- 東區
- 南區
- 油尖旺
- 深水埗
- 九龍城
- 黃大仙
- 觀塘
- 荃灣
- 屯門
- 元朗
- 北區
- 大埔
- 西貢
- 沙田
- 葵青
- 離島

用作加權處理的投票記錄組別劃分如下：

- 民主
- 非民主
- 沒有投票／白票／廢票

用作加權處理的特首評分組別劃分如下：

- 0 分
- 1-9 分
- 10-19 分
- 20-29 分
- 30-39 分
- 40-49 分
- 50 分
- 51-60 分
- 61-70 分
- 71-80 分
- 81-90 分
- 91-99 分
- 100 分

量性分析結果

以下為是次「我們香港人意見組群調查」的量性分析結果，所有題目皆為意見題目，並經上述加權方法調整：

表 8：Q1 綜合結果，按組群劃分；調查日期：6 月 22 日至 6 月 24 日

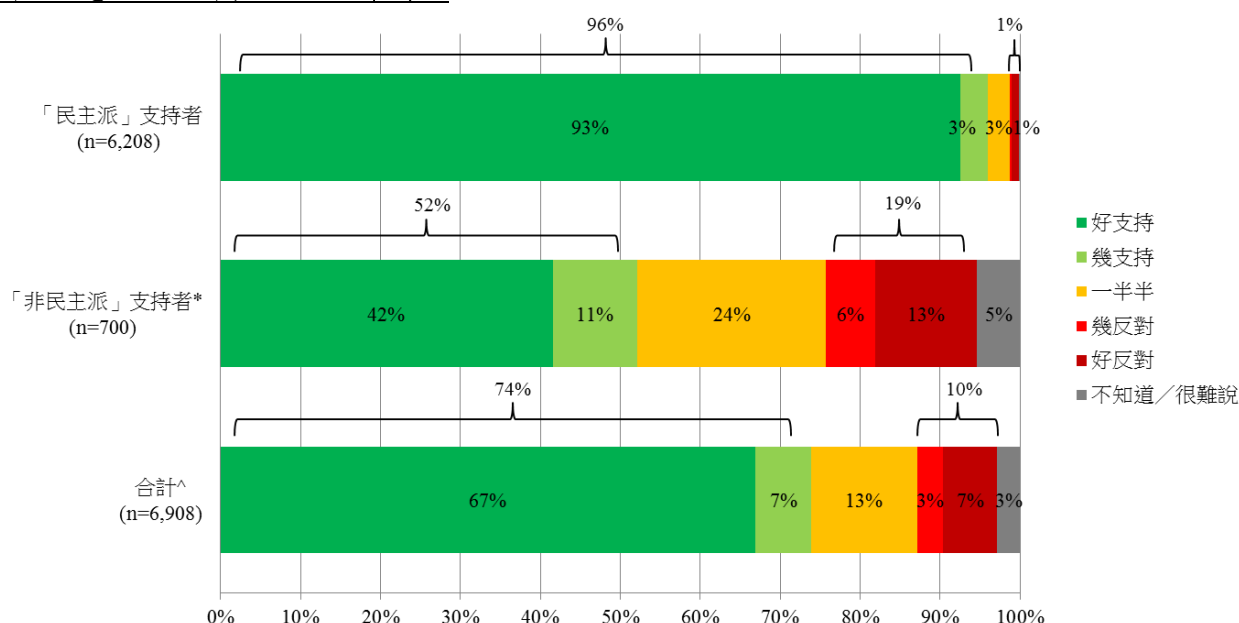
Q1 你有多支持或反對特首、司長及局長的直系親屬，包括配偶及子女，應該放棄外國國籍以顯示有關官員對中央政府的政治忠誠？	「民主派」支持者 (基數=6,208)	「非民主派」支持者 [^] (基數=700)	合計 [#] (基數=6,908)
好支持	93%	42%	67%
幾支持	3%	11%	7%
一半半	3%	24%	13%
幾反對	<1%	6%	3%
好反對	1%	13%	7%
平均量值[†]	4.9	3.7	4.3

[^] 包括「建制派支持者／中間派支持者／沒有政治傾向/政治中立/不屬於任何派別」

[#] 合計數字由組群加權數字按常規調查中市民政治取向依「民主派」及「非民主派」比例調整得出。

[†] 平均量值是把所有答案按照正面程度，以 1 分最低 5 分最高量化成為 1、2、3、4、5 分，再求取樣本平均數值。

圖 3：Q1 綜合圖表，按組群劃分



[^] 包括「建制派支持者／中間派支持者／沒有政治傾向/政治中立/不屬於任何派別」

[#] 合計數字由組群加權數字按常規調查中市民政治取向依「民主派」及「非民主派」比例調整得出。

附錄

附錄一：被訪者背景資料

「社區健康計劃」樣本背景資料

性別：

香港市民代表組群

香港市民自結組群

	原始樣本		加權樣本		原始樣本		加權樣本	
	頻數	百分比	頻數	百分比	頻數	百分比	頻數	百分比
男	444	61.4%	342	47.3%	3,098	45.9%	3,184	47.2%
女	279	38.6%	381	52.7%	3,654	54.1%	3,568	52.8%
總數	723	100.0%	723	100.0%	6,752	100.0%	6,752	100.0%

年齡：

	原始樣本		加權樣本		原始樣本		加權樣本	
	頻數	百分比	頻數	百分比	頻數	百分比	頻數	百分比
12 - 29	68	9.4%	145	20.2%	941	14.0%	1,361	20.2%
30 - 39	149	20.7%	113	15.6%	1,765	26.2%	1,054	15.6%
40 - 49	149	20.7%	118	16.3%	1,945	28.8%	1,102	16.3%
50 - 59	211	29.3%	134	18.6%	1,444	21.4%	1,255	18.6%
60歲或以上	143	19.9%	211	29.2%	649	9.6%	1,972	29.2%
總數	720	100.0%	720	100.0%	6,744	100.0%	6,744	100.0%
缺數	0	0%	0	0%	8		8	

教育程度：

	原始樣本		加權樣本		原始樣本		加權樣本	
	頻數	百分比	頻數	百分比	頻數	百分比	頻數	百分比
小學或以下	2	0.3%	11	1.5%	14	0.2%	16	0.2%
中學	172	23.8%	199	27.6%	1,039	15.5%	1,283	19.3%
大專或以上	549	75.9%	513	70.9%	5,669	84.3%	5,338	80.4%
總數	723	100.0%	723	100.0%	6,722	100.0%	6,637	100.0%
缺數	0	0%	0	0%	30		115	

職位:

	原始樣本		加權樣本		原始樣本		加權樣本	
	頻數	百分比	頻數	百分比	頻數	百分比	頻數	百分比
行政及專業人員	283	39.3%	182	25.2%	2,869	42.7%	2,369	35.8%
文職及服務人員	161	22.4%	176	24.4%	1,882	28.0%	1,484	22.4%
勞動工人	20	2.8%	29	4.0%	126	1.9%	51	0.8%
學生	17	2.4%	46	6.4%	210	3.1%	498	7.5%
料理家務者	46	6.4%	65	9.0%	343	5.1%	182	2.8%
其他	193	26.8%	223	30.9%	1,293	19.2%	2,029	30.7%
總數	720	100.0%	722	100.0%	6,723	100.0%	6,613	100.0%
缺數	3		1		29		139	

地區:

	原始樣本		加權樣本		原始樣本		加權樣本	
	頻數	百分比	頻數	百分比	頻數	百分比	頻數	百分比
中西區	31	4.3%	24	3.3%	258	3.8%	221	3.3%
灣仔	22	3.0%	18	2.5%	156	2.3%	166	2.5%
東區	66	9.1%	53	7.4%	640	9.5%	496	7.4%
南區	29	4.0%	26	3.6%	254	3.8%	240	3.6%
油尖旺	30	4.1%	32	4.4%	256	3.8%	305	4.5%
深水埗	30	4.1%	40	5.5%	332	4.9%	374	5.5%
九龍城	46	6.4%	41	5.7%	380	5.6%	381	5.6%
黃大仙	27	3.7%	41	5.7%	361	5.3%	383	5.7%
觀塘	63	8.7%	67	9.2%	472	7.0%	621	9.2%
荃灣	39	5.4%	30	4.2%	362	5.4%	283	4.2%
屯門	46	6.4%	48	6.7%	455	6.7%	450	6.7%
元朗	52	7.2%	62	8.6%	464	6.9%	581	8.6%
北區	17	2.4%	30	4.2%	208	3.1%	289	4.3%
大埔	38	5.3%	30	4.1%	324	4.8%	279	4.1%
西貢	53	7.3%	46	6.4%	564	8.4%	429	6.4%
沙田	83	11.5%	67	9.3%	746	11.0%	632	9.4%
葵青	39	5.4%	49	6.8%	367	5.4%	458	6.8%
離島	12	1.7%	18	2.5%	153	2.3%	166	2.5%
總數	723	100.0%	723	100.0%	6,752	100.0%	6,752	100.0%

(只問 18 歲以上或拒答年齡人仕)是否登記選民:

	原始樣本		加權樣本		原始樣本		加權樣本	
	頻數	百分比	頻數	百分比	頻數	百分比	頻數	百分比
是	702	97.1%	608	84.1%	6,625	98.4%	5,856	87.0%
不是	21	2.9%	115	15.9%	105	1.6%	874	13.0%
總數	723	100.0%	723	100.0%	6,730	100.0%	6,730	100.0%

(只問 18 歲以上或拒答年齡人仕)政治取向:

	原始樣本		加權樣本		原始樣本		加權樣本	
	頻數	百分比	頻數	百分比	頻數	百分比	頻數	百分比
傾向民主派	365	50.6%	150	20.9%	3,527	52.6%	1,820	27.5%
傾向建制派	24	3.3%	84	11.6%	23	0.3%	349	5.3%
傾向本土派	168	23.3%	97	13.5%	2,426	36.2%	1,252	18.9%
傾向中間派	45	6.2%	61	8.5%	207	3.1%	983	14.9%
其他	6	0.8%	11	1.5%	68	1.0%	121	1.8%
沒有政治傾向／政治中立／不屬於任何派別	108	15.0%	290	40.3%	324	4.8%	1,598	24.2%
不知道／難講	0	0%	0	0%	0	0%	0	0%
總數	716	99.2%	693	96.2%	6,575	98.1%	6,123	92.6%
缺數	1		3		28		120	

(只問 18 歲以上或拒答年齡人仕)所投陣營:

	原始樣本		加權樣本		原始樣本		加權樣本	
	頻數	百分比	頻數	百分比	頻數	百分比	頻數	百分比
民主	593	82.0%	190	26.2%	6,216	92.4%	1,764	26.2%
非民主	64	8.9%	306	42.3%	98	1.5%	1,453	21.6%
沒有投票／白票／廢票／不知道／難講／拒答	45	6.2%	113	15.6%	311	4.6%	2,639	39.2%
不是登記選民	21	2.9%	115	15.9%	105	1.6%	874	13.0%
總數	723	100.0%	723	100.0%	6,730	100.0%	6,730	100.0%

「我們香港人」意見群組樣本背景資料

民主派

非民主派 (建制派/中間派/沒有政治傾向/政治中立/不屬於任何派別)

性別:

	原始樣本		加權樣本		原始樣本		加權樣本	
	頻數	百分比	頻數	百分比	頻數	百分比	頻數	百分比
男	369	52.6%	1,728	52.0%	369	52.6%	1,728	52.0%
女	332	47.4%	1,596	48.0%	332	47.4%	1,596	48.0%
總數	701	100.0%	3,323	100.0%	701	100.0%	3,323	100.0%

年齡:

	原始樣本		加權樣本		原始樣本		加權樣本	
	頻數	百分比	頻數	百分比	頻數	百分比	頻數	百分比
12 - 29	54	7.7%	213	6.4%	54	7.7%	213	6.4%
30 - 39	133	19.0%	284	8.5%	133	19.0%	284	8.5%
40 - 49	201	28.8%	938	28.2%	201	28.8%	938	28.2%
50 - 59	196	28.0%	1,229	37.0%	196	28.0%	1,229	37.0%
60歲或以上	115	16.5%	658	19.8%	115	16.5%	658	19.8%
總數	699	100.0%	3,322	100.0%	699	100.0%	3,322	100.0%
缺數	0	0%	0	0%	2		2	

教育程度:

	原始樣本		加權樣本		原始樣本		加權樣本	
	頻數	百分比	頻數	百分比	頻數	百分比	頻數	百分比
小學或以下	3	0.4%	9	0.3%	3	0.4%	9	0.3%
中學	142	20.3%	1,128	34.0%	142	20.3%	1,128	34.0%
大專或以上	554	79.3%	2,184	65.8%	554	79.3%	2,184	65.8%
總數	699	100.0%	3,322	100.0%	699	100.0%	3,322	100.0%
缺數	2	0%	2	0%	2		2	

職位:

	原始樣本		加權樣本		原始樣本		加權樣本	
	頻數	百分比	頻數	百分比	頻數	百分比	頻數	百分比
行政及專業人員	311	44.4%	1,173	35.3%	311	44.4%	1,173	35.3%
文職及服務人員	167	23.9%	818	24.6%	167	23.9%	818	24.6%
勞動工人	16	2.3%	100	3.0%	16	2.3%	100	3.0%
學生	8	1.1%	5	0.2%	8	1.1%	5	0.2%
料理家務者	30	4.3%	168	5.1%	30	4.3%	168	5.1%
其他	168	24.0%	1,055	31.8%	168	24.0%	1,055	31.8%
總數	700	100.0%	3,321	100.0%	700	100.0%	3,321	100.0%
缺數	1		3		1		3	

地區:

	原始樣本		加權樣本		原始樣本		加權樣本	
	頻數	百分比	頻數	百分比	頻數	百分比	頻數	百分比
中西區	30	4.3%	42	1.3%	30	4.3%	42	1.3%
灣仔	25	3.6%	122	3.7%	25	3.6%	122	3.7%
東區	71	10.1%	398	12.0%	71	10.1%	398	12.0%
南區	31	4.4%	160	4.8%	31	4.4%	160	4.8%
油尖旺	21	3.0%	27	0.8%	21	3.0%	27	0.8%
深水埗	35	5.0%	131	3.9%	35	5.0%	131	3.9%
九龍城	42	6.0%	310	9.3%	42	6.0%	310	9.3%
黃大仙	33	4.7%	110	3.3%	33	4.7%	110	3.3%
觀塘	44	6.3%	226	6.8%	44	6.3%	226	6.8%
荃灣	43	6.1%	298	9.0%	43	6.1%	298	9.0%
屯門	31	4.4%	140	4.2%	31	4.4%	140	4.2%
元朗	41	5.8%	143	4.3%	41	5.8%	143	4.3%
北區	23	3.3%	233	7.0%	23	3.3%	233	7.0%
大埔	43	6.1%	139	4.2%	43	6.1%	139	4.2%
西貢	48	6.8%	166	5.0%	48	6.8%	166	5.0%
沙田	88	12.6%	385	11.6%	88	12.6%	385	11.6%
葵青	34	4.9%	152	4.6%	34	4.9%	152	4.6%
離島	18	2.6%	144	4.3%	18	2.6%	144	4.3%
總數	701	100.0%	3,323	100.0%	701	100.0%	3,323	100.0%

(只問 18 歲以上或拒答年齡人仕)是否登記選民:

	原始樣本		加權樣本		原始樣本		加權樣本	
	頻數	百分比	頻數	百分比	頻數	百分比	頻數	百分比
是	673	96.0%	3,075	92.5%	673	96.0%	3,075	92.5%
不是	28	4.0%	248	7.5%	28	4.0%	248	7.5%
總數	701	100.0%	3,323	100.0%	701	100.0%	3,323	100.0%

(只問 18 歲以上或拒答年齡人仕)政治取向:

	原始樣本		加權樣本		原始樣本		加權樣本	
	頻數	百分比	頻數	百分比	頻數	百分比	頻數	百分比
傾向民主派	0	0%	0	0%	0	0%	0	0%
傾向建制派	48	6.8%	548	16.5%	48	6.8%	548	16.5%
傾向本土派	0	0%	0	0%	0	0%	0	0%
傾向中間派	238	34.0%	924	27.8%	238	34.0%	924	27.8%
其他	0	0%	0	0%	0	0%	0	0%
沒有政治傾向 ／政治中立／ 不屬於任何派 別	415	59.2%	1,852	55.7%	415	59.2%	1,852	55.7%
不知道／難講	0	0%	0	0%	0	0%	0	0%
總數	701	100.0%	3,323	100.0%	701	100.0%	3,323	100.0%
缺數	0		0		0		0	

(只問 18 歲以上或拒答年齡人仕)所投陣營:

	原始樣本		加權樣本		原始樣本		加權樣本	
	頻數	百分比	頻數	百分比	頻數	百分比	頻數	百分比
民主	433	61.8%	304	9.1%	433	61.8%	304	9.1%
非民主	129	18.4%	1,531	46.1%	129	18.4%	1,531	46.1%
沒有投票／白 票／廢票／不 知道／難講／ 拒答	111	15.8%	1,240	37.3%	111	15.8%	1,240	37.3%
不是登記選民	28	4.0%	248	7.5%	28	4.0%	248	7.5%
總數	701	100.0%	3,323	100.0%	701	100.0%	3,323	100.0%

附錄二：樣本資料

「社區健康計劃」樣本資料

	香港市民代表組群	香港市民自結組群
總有效樣本數	723	6,752
調查日期	18-24/6/2020	18-24/6/2020
成功回應比率	9.2%	10.1%
發出問卷總數	7,852	66,934
收回問卷總數	828	7,802
不合資格樣本	0	65
無效樣本	82	763
未完成樣本	23	222
標準誤差	1.9%	0.6%
抽樣誤差	3.6%	1.2%

「我們香港人」意見群組樣本資料

總有效樣本數	7,147
調查日期	22-24/6/2020
成功回應比率	9.6%
發出問卷總數	74,786
收回問卷總數	7,921
不合資格樣本	58
無效樣本	543
未完成樣本	173
標準誤差	0.6%
抽樣誤差	3.7%

附錄三：量性分析，按全港市民組群劃分

「社區健康計劃」量性分析

你認為自己在未來一個月有多大機會感染新型冠狀病毒肺炎	香港市民代表組群		香港市民自結組群	
	頻數	百分比 (基數=713)	頻數	百分比 (基數=6,498)
一定不會	110	15.4%	1,015	15.6%
一成機會	228	31.9%	2,175	33.5%
兩成機會	57	8.0%	718	11.1%
三成機會	42	5.9%	532	8.2%
四成機會	24	3.3%	162	2.5%
五成機會	55	7.7%	358	5.5%
六成機會	<1	0.0%	42	0.7%
七成機會	14	1.9%	44	0.7%
八成機會	3	0.4%	7	0.1%
九成機會	<1	0.0%	3	0.0%
十成機會	5	0.7%	2	0.0%
其他	22	3.1%	60	0.9%
不知道／難講	154	21.6%	1,380	21.2%
合計	713	100.0%	6,498	100.0%
平均量值(成)		1.9		1.6
平均量值誤差		0.1		<0.1
中位數		1.00		1.0
拒答		10		254

你有多滿意或不滿香港政府 應付新冠肺炎的表現？	香港市民代表組群		香港市民自結組群	
	頻數	百分比 (基數=723)	頻數	百分比 (基數=6,749)
好滿意	127	17.5%	714	10.6%
幾滿意	177	24.5%	1,235	18.3%
一半半	43	5.9%	617	9.1%
幾不滿	62	8.6%	915	13.6%
好不滿	314	43.4%	3,264	48.4%
不知道／難講	<1	0.0%	3	0.0%
合計	723	100.0%	6,749	100.0%
平均量值		2.6		2.3
平均量值誤差		0.1		<0.1
中位數		2.0		2.0
拒答		<1		3
淨值 (滿意 - 不滿)		-10.0%		-33.0%

「我們香港人」意見群組量性分析

你有多支持或反對特首、司長及局長的 直系親屬，包括配偶及子女，應該放棄 外國國籍以顯示有關官員對中央政府的 政治忠誠？	民主派	非民主派 (建制派／中間派／ 沒有政治傾向/政治中立/不屬於 任何派別)
	百分比 (基數=6,208)	百分比 (基數=700)
好支持	92.5%	41.5%
幾支持	3.4%	10.6%
一半半	2.8%	23.6%
幾反對	0.3%	6.2%
好反對	0.9%	12.7%
不知道／很難說	0.2%	5.4%
合計	100.0%	100.0%
平均量值	4.9	4.5
平均量值誤差	<0.1	<0.1
中位數	5.0	5.0
拒答	10	1
淨值 (支持 - 反對)	+94.8%	+33.3%

附錄四：各選區(452區)樣本資料

排名	區議會分區	選區編號	區議會選區	香港市民 代表組群	香港市民 自結組群	合計
1	東區	C08	杏花邨	3	50	53
2	西貢	Q09	維景	2	43	45
3	沙田	R28	馬鞍山市中心	5	38	43
4	沙田	R04	第一城	3	39	42
4	觀塘	J27	麗港城	6	36	42
6	荃灣	K12	荃灣郊區	3	37	40
7	離島	T04	東涌南	3	36	39
8	葵青	S24	翠怡	1	37	38
8	南區	D12	置富	4	34	38
8	東區	C25	南豐	5	33	38
8	中西區	A05	大學	3	35	38
12	荃灣	K05	荃灣西	5	32	37
12	屯門	L31	景峰	5	32	37
12	觀塘	J28	景田	3	34	37
15	九龍城	G07	何文田	6	30	36
15	沙田	R29	烏溪沙	4	32	36
17	元朗	M35	錦綉花園	7	28	35
17	西貢	Q28	環保北	1	34	35
17	荃灣	K04	海濱	4	31	35
20	觀塘	J40	淘大	3	31	34
20	屯門	L07	翠興	2	32	34
20	荃灣	K08	愉景	4	30	34
20	荃灣	K10	綠楊	1	33	34
24	屯門	L04	兆翠	5	28	33
24	西貢	Q26	南安	2	31	33
24	東區	C01	太古城西	4	29	33
27	九龍城	G20	黃埔西	3	29	32
27	深水埗	F15	美孚南	2	30	32
27	元朗	M27	嘉湖北	2	30	32
27	中西區	A15	水街	2	30	32
27	黃大仙	H24	池彩	2	30	32
32	大埔	P16	舊墟及太湖	3	28	31
32	東區	C26	康怡	6	25	31
32	九龍城	G08	嘉道理	4	27	31
35	西貢	Q21	運亨	3	27	30

排名	區議會分區	選區編號	區議會選區	香港市民 代表組群	香港市民 自結組群	合計
35	沙田	R23	火炭	4	26	30
35	油尖旺	E05	富榮	3	27	30
35	沙田	R22	穗禾	4	26	30
35	九龍城	G01	馬頭圍	5	25	30
35	沙田	R32	錦英	3	27	30
35	荃灣	K11	馬灣	0	30	30
35	元朗	M04	元龍	2	28	30
43	東區	C02	太古城東	3	26	29
43	觀塘	J04	麗晶	3	26	29
43	屯門	L02	兆置	2	27	29
43	沙田	R25	海嵐	2	27	29
43	沙田	R06	王屋	4	25	29
43	觀塘	J30	曉麗	5	24	29
43	西貢	Q19	欣英	6	23	29
43	大埔	P19	西貢北	1	28	29
43	沙田	R20	大圍	2	27	29
52	黃大仙	H06	龍星	2	26	28
52	大埔	P18	船灣	1	27	28
52	沙田	R05	愉城	4	24	28
52	荃灣	K13	汀深	4	24	28
56	西貢	Q10	海晉	5	22	27
56	沙田	R01	沙田市中心	2	25	27
56	屯門	L14	恒福	5	22	27
56	深水埗	F16	美孚中	0	27	27
56	西貢	Q27	軍寶	3	24	27
56	南區	D07	海怡西	3	24	27
56	東區	C16	寶馬山	3	24	27
63	黃大仙	H20	瓊富	4	22	26
63	北區	N07	粉嶺南	3	23	26
63	東區	C17	炮台山	4	22	26
63	屯門	L01	屯門市中心	4	22	26
63	葵青	S23	青衣邨	3	23	26
63	西貢	Q13	澳唐	0	26	26
63	九龍城	G09	太子	2	24	26
63	大埔	P10	大埔滘	2	24	26
71	深水埗	F24	又一村	1	24	25
71	東區	C04	西灣河	3	22	25
71	大埔	P12	新富	4	21	25

排名	區議會分區	選區編號	區議會選區	香港市民 代表組群	香港市民 自結組群	合計
71	南區	D06	海怡東	2	23	25
71	東區	C20	堡壘	1	24	25
71	東區	C19	和富	2	23	25
71	油尖旺	E14	旺角東	1	24	25
78	深水埗	F13	荔枝角中	0	24	24
78	南區	D01	香港仔	1	23	24
78	元朗	M22	嘉湖南	3	21	24
78	沙田	R38	帝怡	2	22	24
78	大埔	P17	康樂園	2	22	24
78	離島	T07	愉景灣	0	24	24
78	西貢	Q05	坑口西	1	23	24
85	沙田	R36	鞍泰	3	20	23
85	屯門	L27	兆康	0	23	23
85	大埔	P14	寶雅	2	21	23
85	沙田	R39	碧湖	4	19	23
85	油尖旺	E11	大角咀北	1	22	23
85	西貢	Q12	富君	2	21	23
85	黃大仙	H07	新蒲崗	2	21	23
85	西貢	Q24	富藍	0	23	23
85	西貢	Q25	德明	2	21	23
85	西貢	Q15	廣明	0	23	23
85	黃大仙	H12	天強	4	19	23
85	油尖旺	E07	富柏	6	17	23
85	離島	T05	東涌中	2	21	23
85	中西區	A11	西營盤	3	20	23
99	九龍城	G19	黃埔東	5	17	22
99	大埔	P13	林村谷	5	17	22
99	西貢	Q29	環保南	2	20	22
99	觀塘	J19	藍田	2	20	22
99	荃灣	K03	荃灣南	2	20	22
99	沙田	R26	頌安	4	18	22
99	中西區	A02	半山東	3	19	22
99	葵青	S18	祖堯	1	21	22
99	南區	D03	鴨脷洲北	1	21	22
99	大埔	P07	富明新	3	19	22
99	黃大仙	H02	龍下	0	22	22
99	沙田	R30	利安	1	21	22
111	深水埗	F17	美孚北	4	17	21

排名	區議會分區	選區編號	區議會選區	香港市民 代表組群	香港市民 自結組群	合計
111	屯門	L16	兆禧	4	17	21
111	黃大仙	H04	鳳凰	0	21	21
111	大埔	P03	大埔中	2	19	21
111	灣仔	B10	跑馬地	2	19	21
111	深水埗	F02	長沙灣	1	20	21
111	東區	C33	翠德	2	19	21
111	沙田	R33	耀安	4	17	21
111	東區	C21	錦屏	2	19	21
111	屯門	L19	富新	1	20	21
111	沙田	R17	徑口	2	19	21
111	深水埗	F21	李鄭屋	2	19	21
123	沙田	R24	駿馬	1	19	20
123	沙田	R37	愉欣	1	19	20
123	葵青	S22	偉盈	2	18	20
123	黃大仙	H05	鳳德	0	20	20
123	東區	C22	丹拿	1	19	20
123	葵青	S16	華麗	2	18	20
123	元朗	M06	水邊	2	18	20
123	黃大仙	H17	正愛	3	17	20
123	沙田	R21	松田	2	18	20
123	東區	C06	筲箕灣	2	18	20
123	九龍城	G21	紅磡灣	3	17	20
123	東區	C27	康山	2	18	20
123	屯門	L22	新景	2	18	20
123	葵青	S21	安瀨	4	16	20
123	北區	N01	聯和墟	2	18	20
123	東區	C24	鯪魚涌	3	17	20
123	沙田	R35	大水坑	2	18	20
123	東區	C10	欣藍	4	16	20
123	大埔	P09	宏福	0	20	20
123	黃大仙	H10	樂富	3	17	20
143	元朗	M05	十八鄉中	3	16	19
143	九龍城	G03	馬坑涌	2	17	19
143	元朗	M13	屏山南	1	18	19
143	東區	C03	鯉景灣	2	17	19
143	東區	C07	阿公岩	1	18	19
143	西貢	Q16	康景	2	17	19
143	南區	D08	華貴	2	17	19

排名	區議會分區	選區編號	區議會選區	香港市民 代表組群	香港市民 自結組群	合計
143	灣仔	B04	銅鑼灣	4	15	19
143	離島	T10	長洲	0	19	19
143	九龍城	G23	家維	4	15	19
143	中西區	A13	東華	2	17	19
143	觀塘	J32	月華	2	17	19
143	中西區	A08	西環	2	17	19
156	元朗	M03	鳳翔	4	14	18
156	元朗	M09	元朗東頭	3	15	18
156	西貢	Q20	慧茵	3	15	18
156	油尖旺	E17	尖東及京士柏	3	15	18
156	中西區	A07	堅摩	5	13	18
156	西貢	Q08	都善	1	17	18
156	黃大仙	H13	翠竹及鵬程	2	16	18
156	荃灣	K15	荃威	3	15	18
156	沙田	R13	翠田	2	16	18
156	屯門	L29	屯門鄉郊	1	17	18
156	東區	C18	城市花園	1	17	18
156	觀塘	J36	康樂	0	18	18
156	東區	C12	景怡	0	18	18
156	東區	C23	健康村	1	17	18
156	油尖旺	E04	油麻地南	4	14	18
156	東區	C32	樂康	1	17	18
156	中西區	A12	上環	2	16	18
156	灣仔	B09	樂活	2	16	18
156	西貢	Q06	彩健	2	16	18
156	南區	D17	赤柱及石澳	0	18	18
176	荃灣	K14	麗濤	2	15	17
176	沙田	R27	錦濤	2	15	17
176	元朗	M37	錦田	0	17	17
176	西貢	Q04	坑口東	1	16	17
176	元朗	M12	十八鄉西	2	15	17
176	荃灣	K02	楊屋道	0	17	17
176	北區	N06	欣盛	0	17	17
176	深水埗	F01	寶麗	1	16	17
176	油尖旺	E08	奧運	0	17	17
176	西貢	Q03	西貢離島	3	14	17
176	葵青	S28	青衣南	0	17	17
176	沙田	R16	雲城	1	16	17

排名	區議會分區	選區編號	區議會選區	香港市民 代表組群	香港市民 自結組群	合計
176	大埔	P15	太和	2	15	17
176	觀塘	J02	九龍灣	4	13	17
176	中西區	A01	中環	0	17	17
176	黃大仙	H08	東頭	0	17	17
176	北區	N03	祥華	3	14	17
176	東區	C28	興東	0	17	17
194	灣仔	B05	維園	1	15	16
194	九龍城	G25	愛俊	1	15	16
194	元朗	M39	八鄉南	2	14	16
194	西貢	Q02	白沙灣	0	16	16
194	中西區	A09	寶翠	3	13	16
194	大埔	P02	頌汀	2	14	16
194	南區	D13	田灣	2	14	16
194	荃灣	K06	祈德尊	2	14	16
194	觀塘	J12	秀茂坪北	1	15	16
194	油尖旺	E12	大南	2	14	16
194	九龍城	G18	鶴園海逸	1	15	16
194	元朗	M38	八鄉北	2	14	16
194	葵青	S30	青發	3	13	16
194	屯門	L03	安定	1	15	16
208	西貢	Q18	寶林	1	14	15
208	中西區	A10	石塘咀	2	13	15
208	沙田	R11	泰豐	1	14	15
208	沙田	R34	恆安	0	15	15
208	觀塘	J18	興田	3	12	15
208	中西區	A06	觀龍	1	14	15
208	荃灣	K07	荃灣中心	3	12	15
208	屯門	L21	龍門	4	11	15
208	沙田	R08	博康	3	12	15
208	西貢	Q11	寶怡	3	12	15
208	屯門	L11	新墟	0	15	15
208	大埔	P05	富亨	1	14	15
208	九龍城	G10	九龍塘	2	13	15
208	九龍城	G02	宋皇臺	0	15	15
208	北區	N18	皇后山	1	14	15
208	油尖旺	E16	油麻地北	2	13	15
208	觀塘	J07	佐敦谷	2	13	15
208	觀塘	J24	油翠	1	14	15

排名	區議會分區	選區編號	區議會選區	香港市民 代表組群	香港市民 自結組群	合計
226	大埔	P06	怡富	2	12	14
226	葵青	S31	長安	1	13	14
226	沙田	R31	富龍	1	13	14
226	元朗	M18	天盛	4	10	14
226	葵青	S26	長康	3	11	14
226	西貢	Q23	厚德	0	14	14
226	灣仔	B02	愛群	1	13	14
226	觀塘	J01	觀塘中心	3	11	14
226	黃大仙	H19	慈雲東	0	14	14
226	屯門	L20	樂翠	0	14	14
226	屯門	L30	富泰	0	14	14
226	黃大仙	H09	東美	1	13	14
226	灣仔	B06	天后	3	11	14
226	葵青	S17	荔華	3	11	14
226	觀塘	J39	牛頭角下邨	5	9	14
226	南區	D09	華富南	1	13	14
226	九龍城	G24	愛民	2	12	14
226	沙田	R12	新田圍	3	11	14
226	東區	C29	下耀東	3	11	14
226	沙田	R03	禾輦邨	1	13	14
226	葵青	S03	葵盛東邨	3	11	14
226	東區	C31	興民	2	12	14
226	北區	N04	華都	0	14	14
226	北區	N13	石湖墟	1	13	14
250	九龍城	G15	海心	1	12	13
250	離島	T06	東涌北	4	9	13
250	深水埗	F22	龍坪及上白田	1	12	13
250	油尖旺	E02	九龍站	0	13	13
250	屯門	L13	三聖	0	13	13
250	中西區	A14	正街	2	11	13
250	西貢	Q17	翠林	0	13	13
250	南區	D11	薄扶林	2	11	13
250	荃灣	K19	梨木樹東	0	13	13
250	九龍城	G11	龍城	0	13	13
250	沙田	R14	顯嘉	0	13	13
250	葵青	S08	石蔭	0	13	13
250	屯門	L26	建生	1	12	13
250	觀塘	J21	栢雅	1	12	13

排名	區議會分區	選區編號	區議會選區	香港市民 代表組群	香港市民 自結組群	合計
250	沙田	R18	田心	2	11	13
250	東區	C11	小西灣	2	11	13
250	葵青	S02	葵聯	1	12	13
250	黃大仙	H23	彩雲西	1	12	13
250	觀塘	J03	啟業	3	10	13
250	九龍城	G05	樂民	0	13	13
250	油尖旺	E09	櫻桃	1	12	13
250	深水埗	F20	蘇屋	0	13	13
250	北區	N10	御太	2	11	13
273	葵青	S25	長青	1	11	12
273	九龍城	G04	馬頭角	2	10	12
273	葵青	S15	興芳	0	12	12
273	深水埗	F05	南昌東	0	12	12
273	西貢	Q14	尚德	2	10	12
273	深水埗	F23	下白田	4	8	12
273	屯門	L08	山景	1	11	12
273	黃大仙	H15	竹園北	1	11	12
273	屯門	L06	友愛北	1	11	12
273	深水埗	F18	荔枝角北	2	10	12
273	東區	C34	漁灣	0	12	12
273	荃灣	K01	德華	3	9	12
273	元朗	M01	豐年	0	12	12
273	南區	D10	華富北	2	10	12
273	沙田	R15	下城門	0	12	12
273	灣仔	B08	渣甸山	2	10	12
273	灣仔	B01	軒尼詩	0	12	12
273	觀塘	J17	廣德	1	11	12
273	北區	N12	彩園	1	11	12
273	北區	N17	天平東	1	11	12
273	深水埗	F12	碧匯	2	10	12
273	九龍城	G17	土瓜灣南	1	11	12
273	九龍城	G06	常樂	0	12	12
296	南區	D15	黃竹坑	1	10	11
296	西貢	Q01	西貢市中心	2	9	11
296	沙田	R19	翠嘉	1	10	11
296	葵青	S14	葵芳	0	11	11
296	深水埗	F14	荔枝角南	0	11	11
296	南區	D05	利東二	3	8	11

排名	區議會分區	選區編號	區議會選區	香港市民 代表組群	香港市民 自結組群	合計
296	元朗	M34	屏山北	1	10	11
296	元朗	M30	富恩	1	10	11
296	大埔	P04	大元	1	10	11
296	大埔	P11	運頭塘	3	8	11
296	灣仔	B12	修頓	1	10	11
296	北區	N05	華明	1	10	11
296	屯門	L05	友愛南	0	11	11
296	觀塘	J26	油塘西	1	10	11
296	觀塘	J20	平田	2	9	11
296	東區	C15	柏架山	0	11	11
296	西貢	Q22	景林	2	9	11
296	葵青	S01	葵興	1	10	11
296	黃大仙	H03	龍上	1	10	11
296	觀塘	J05	坪石	0	11	11
296	元朗	M26	頌栢	1	10	11
296	油尖旺	E06	旺角西	1	10	11
296	元朗	M11	十八鄉東	0	11	11
296	深水埗	F09	富昌	0	11	11
320	中西區	A03	衛城	2	8	10
320	灣仔	B07	大坑	0	10	10
320	黃大仙	H01	龍趣	0	10	10
320	離島	T01	大嶼山	1	9	10
320	北區	N02	粉嶺市	2	8	10
320	油尖旺	E19	佐敦南	1	9	10
320	深水埗	F19	元州	2	8	10
320	東區	C05	愛秩序灣	0	10	10
320	灣仔	B13	大佛口	1	9	10
320	深水埗	F06	南昌南	1	9	10
320	元朗	M24	瑞華	1	9	10
320	元朗	M16	屏山中	1	9	10
320	葵青	S13	石籬南	0	10	10
320	東區	C13	環翠	2	8	10
320	屯門	L24	田景	1	9	10
320	北區	N11	上水鄉郊	0	10	10
320	元朗	M08	北朗	0	10	10
320	元朗	M15	廈村	1	9	10
320	觀塘	J16	寶達	2	8	10
320	油尖旺	E20	尖沙咀中	2	8	10

排名	區議會分區	選區編號	區議會選區	香港市民 代表組群	香港市民 自結組群	合計
320	油尖旺	E03	佐敦西 南山、大坑東及大坑	0	10	10
320	深水埗	F25	西	1	9	10
320	灣仔	B03	鵝頸	5	5	10
320	葵青	S29	長亨	0	10	10
320	南區	D14	石漁	1	9	10
320	北區	N15	鳳翠	0	10	10
320	荃灣	K09	福來	1	9	10
347	東區	C09	翠灣	0	9	9
347	葵青	S19	荔景	0	9	9
347	元朗	M17	盛欣	0	9	9
347	深水埗	F08	南昌西	3	6	9
347	葵青	S06	葵涌邨南	2	7	9
347	元朗	M29	晴景	1	8	9
347	元朗	M02	元朗中心	1	8	9
347	元朗	M07	南屏	0	9	9
347	黃大仙	H25	彩虹	1	8	9
347	荃灣	K16	象石	0	9	9
347	沙田	R41	廣源	1	8	9
347	黃大仙	H18	正安	0	9	9
347	離島	T09	南丫及蒲台	0	9	9
347	九龍城	G22	紅磡	0	9	9
361	南區	D04	利東一	1	7	8
361	深水埗	F04	石硤尾	0	8	8
361	觀塘	J22	俊翔	2	6	8
361	沙田	R07	沙角	0	8	8
361	屯門	L18	蝴蝶	0	8	8
361	油尖旺	E13	旺角北	0	8	8
361	東區	C35	佳曉	0	8	8
361	屯門	L15	悅湖	0	8	8
361	葵青	S27	盛康	3	5	8
361	觀塘	J29	翠屏	0	8	8
361	葵青	S11	安蔭	1	7	8
361	屯門	L23	良景	1	7	8
361	中西區	A04	山頂	0	8	8
361	東區	C30	上耀東	0	8	8
361	觀塘	J13	秀茂坪中	0	8	8
361	元朗	M20	耀祐	1	7	8

排名	區議會分區	選區編號	區議會選區	香港市民 代表組群	香港市民 自結組群	合計
361	黃大仙	H16	慈雲西	1	7	8
361	觀塘	J35	樂華北	1	7	8
361	元朗	M32	天恒	1	7	8
361	沙田	R10	乙泉	1	7	8
361	屯門	L10	興澤	1	7	8
361	九龍城	G14	啟德中及南	0	8	8
361	觀塘	J09	雙順	0	8	8
361	屯門	L17	湖景	0	8	8
361	屯門	L28	欣田	1	7	8
386	觀塘	J31	寶樂	1	6	7
386	離島	T02	滿逸	0	7	7
386	屯門	L12	掃管笏	1	6	7
386	沙田	R40	廣康	1	6	7
386	黃大仙	H11	橫頭磡	0	7	7
386	觀塘	J33	協康	0	7	7
386	大埔	P08	廣福及寶湖	1	6	7
386	黃大仙	H21	彩雲東	0	7	7
386	離島	T03	逸東邨北	1	6	7
386	葵青	S07	葵涌邨北	2	5	7
386	離島	T08	坪洲及喜靈洲	0	7	7
386	灣仔	B11	司徒拔道	3	4	7
386	元朗	M21	慈祐	0	7	7
386	深水埗	F03	南昌北	0	7	7
386	黃大仙	H22	彩雲南	0	7	7
386	荃灣	K18	梨木樹西	0	7	7
386	觀塘	J11	觀塘安泰	1	6	7
386	葵青	S09	大白田西	1	6	7
386	東區	C14	翡翠	0	7	7
386	元朗	M31	逸澤	0	7	7
406	觀塘	J08	順天	0	6	6
406	北區	N14	天平西	0	6	6
406	油尖旺	E15	旺角南	0	6	6
406	深水埗	F10	麗閣	0	6	6
406	油尖旺	E10	大角咀南	0	6	6
406	觀塘	J37	定安	0	6	6
406	葵青	S20	葵盛西邨	0	6	6
406	元朗	M19	天耀	1	5	6
406	元朗	M36	新田	1	5	6

排名	區議會分區	選區編號	區議會選區	香港市民 代表組群	香港市民 自結組群	合計
406	深水埗	F11	幸福	1	5	6
406	沙田	R09	水泉澳	0	6	6
406	元朗	M28	悅恩	0	6	6
406	觀塘	J23	油塘東	0	6	6
406	屯門	L09	景興	1	5	6
406	觀塘	J15	秀茂坪南	0	6	6
406	九龍城	G12	啟德北	0	6	6
406	北區	N16	沙打	0	6	6
406	南區	D02	鴨脷洲邨	2	4	6
406	觀塘	J34	樂華南	1	5	6
406	南區	D16	海灣	0	6	6
426	北區	N08	盛福	0	5	5
426	葵青	S10	大白田東	1	4	5
426	大埔	P01	大埔墟	1	4	5
426	九龍城	G16	土瓜灣北	1	4	5
426	觀塘	J06	彩德	2	3	5
426	深水埗	F07	南昌中	0	5	5
426	葵青	S04	上大窩口	0	5	5
426	西貢	Q07	健明	1	4	5
426	元朗	M10	十八鄉北	1	4	5
426	元朗	M23	瑞愛	0	5	5
436	觀塘	J25	油麗	0	4	4
436	觀塘	J10	安利	0	4	4
436	油尖旺	E01	尖沙咀西	1	3	4
436	觀塘	J14	安達	1	3	4
436	元朗	M14	洪福	1	3	4
436	北區	N09	清河	0	4	4
442	元朗	M25	頌華	0	3	3
442	觀塘	J38	牛頭角上邨	0	3	3
442	葵青	S12	石籬北	0	3	3
442	荃灣	K17	石圍角	1	2	3
442	元朗	M33	宏逸	0	3	3
442	葵青	S05	下大窩口	0	3	3
442	九龍城	G13	啟德東	1	2	3
449	黃大仙	H14	竹園南	0	2	2
449	沙田	R02	瀝源	0	2	2
449	屯門	L25	寶田	0	2	2
449	油尖旺	E18	佐敦北	0	2	2

排名	區議會分區	選區編號	區議會選區	香港市民 代表組群	香港市民 自結組群	合計
		合計		716	6,648	7,364
		拒答		7	104	111

附錄五：調查問卷(18-24/6/2020)**香港民意研究所：我們香港人意見組群調查**

For English, please visit: XXXXX

香港民研保持政治中立，歡迎不同意見。所有個人資料絕對保密。你可以在任何時間再次填寫問卷，表達你的最新意見，我們會以最後一次答案為準。如有查詢，請電郵至 panel@pori.hk。

最後更新時間：XXXX-XX-XX XX:XX

***必填**

(已登記成員) 編號： *

(請勿更改此編號)

(已登記成員) 邀請碼： *

(請勿更改此邀請碼)

(新登記成員) 請先到 <https://www.pori.hk/hkpop-panel> 登記成為香港民研意見群組成員 *

- 早前已經登記 (請檢查電郵，並使用電郵內閣下的專屬超連結完成問卷)
- 剛剛完成登記
- 尚未登記，會在完成問卷後登記 (在分析數據時仍未登記的話，問卷將會作廢)

確認調查參與資格

(新登記成員) 已經/將會用作登記之電郵地址： *

你是否 12 歲或以上的香港居民？ *

- 是
 - 不是
-

意見題目

[只於 22-24/6/2020 期間收集數據] 你有多支持或反對特首、司長及局長的直系親屬，包括配偶及子女，應該放棄外國國籍以顯示有關官員對中央政府的政治忠誠？

- 好支持
- 幾支持
- 一半半
- 幾反對
- 好反對
- 不知道／很難說

意見題目

你覺得你在未來一個月有多大機會感染新冠肺炎？

(請選擇最接近的答案，如果你有其他答案，請填寫最後選項。)

- 一定不會
- 一成機會
- 兩成機會
- 三成機會
- 四成機會
- 五成機會
- 六成機會
- 七成機會
- 八成機會
- 九成機會
- 十成機會 (一定會)
- 不知道／很難說
- 其他：_____

意見題目

你認為疫情如何才適合全面撤銷「限聚令」？

(請盡量選擇最接近的答案；如果完全沒有合適選項，請選擇「不知道／很難說」)

- 應無條件全面撤銷「限聚令」
- 每天康復個案多於新增確診個案
- 每天新增確診個案跌至個位數
- 沒有新增本地確診個案
- 沒有新增本地及外來確診個案
- 連續 L 日沒有新增本地確診個案 (請在下一頁面輸入 L)
- 連續 N 日沒有新增本地及外來確診個案 (請在下一頁面輸入 N)
- 不知道／很難說

意見題目

你認為連續多少日沒有新增本地確診個案 (即前述的 L 值) 才適合全面撤銷「限聚令」？

意見題目

你認為連續多少日沒有新增本地及外來確診個案 (即前述的 N 值) 才適合全面撤銷「限聚令」？

意見題目

你有多滿意或不滿香港政府應付新冠肺炎的表現？

- 好滿意
- 幾滿意
- 一半半
- 幾不滿
- 好不滿
- 不知道／很難說

請你對特首林鄭月娥的支持程度給予評分，0 分代表絕對不支持，100 分代表絕對支持，50 分代表一半半，你會給特首林鄭月娥多少分？[只供加權用途]

(如不知道／很難說，請輸入 8888)

其他意見

你有沒有調查題目建議給我們進行民意調查？

(如果沒有意見，請將此欄位留空。)

你有沒有甚麼事情需要我們緊急轉交區議員或指定人士？(請提供聯絡你的方法)

(本欄不屬研究分析範圍，我們只是擔當橋樑角色，盡量協助有需要的市民。)

個人資料

以下部份為個人資料項目，包括：性別、年齡、教育程度、職業、政治取向、居住地區、2019年區議會選舉投票紀錄。如果你在過往民研意見團之調查系列已經提供過有關資料，並沒有補充或更新，可以跳過相關問題。我們會根據你於本系列調查提供的過往數據進行分析。

- 已經提供個人資料，沒有補充或更新（跳過個人資料問題）
- 現在提供／更改個人資料

個人資料

性別

- 男
- 女

年齡

年齡範圍

(如選擇不提供確切年齡)

- 12 - 14
- 15 - 17
- 18 - 19
- 20 - 24
- 25 - 29
- 30 - 34
- 35 - 39
- 40 - 44
- 45 - 49
- 50 - 54
- 55 - 59
- 60 - 64
- 65 - 69
- 70 歲或以上

教育程度

(最高就讀程度，即不論有否完成該課程，包括現正就讀)

- 小學或以下
- 初中 (中一至中三)
- 高中 (中四至中七 / DSE / 毅進)
- 專上教育：非學位課程 (包括文憑 / 證書 / 副學位課程)
- 專上教育：學士學位課程
- 專上教育：研究院或以上

職業

(老闆 / 自僱 / Freelance / 散工 / 公務員並非合適答案，請根據工作性質或內容作答)

- 行政及專業人員
- 文職及服務人員
- 勞動工人
- 學生
- 料理家務者 / 家庭主婦
- 退休人士
- 失業 / 待業 / 其他非在職
- 其他：_____

你認為自己的政治取向，是傾向以下哪一類？

- 本土派
- 民主派
- 中間派
- 建制派
- 沒有政治傾向 / 政治中立 / 不屬於任何派別
- 不知道 / 很難說
- 其他：_____

居住地區

- 中西區
- 灣仔
- 東區
- 南區
- 油尖旺
- 深水埗
- 九龍城
- 黃大仙
- 觀塘
- 荃灣
- 屯門
- 元朗
- 北區
- 大埔
- 西貢
- 沙田
- 葵青
- 離島

你於 2019 年區議會選舉中選了哪位？

- 民主派候選人，包括本土派
- 非民主派候選人，包括建制派及中間派
- 不知道／很難說
- 白票／廢票
- 沒有投票（該次選舉是登記選民）
- 沒有投票（該次選舉不是登記選民）

問卷完

感謝閣下完成問卷。如有查詢，請電郵至 panel@pori.hk 或於辦公時間致電 3844 3111 與香港民研聯絡。