



HONG KONG PUBLIC OPINION RESEARCH INSTITUTE
香港民意研究所

香港民意研究所 之 香港民意研究計劃

「香港民研意見群組」第二十六號研究報告 暨
「民主社區互助共融」第二十三號研究報告暨
「社區健康計劃」第十九號研究報告 暨
「我們香港人」第十五號研究報告

調查日期：2020年6月4日至6月11日

公佈日期：2020年6月12日

本報告內所有資料的版權由香港民意研究計劃(香港民研)創造後對外公開。
香港民研積極推動公開數據和技術，以及自由思想、知識和資訊。
香港民研的前身為香港大學民意研究計劃(港大民研)。
本刊物中「香港民研」或「民研計劃」可以泛指「香港民意研究計劃」
或「香港大學民意研究計劃」，視乎情況而定。

第一部分：「民主社區計劃」暨「社區健康計劃」

研究背景

「民主社區互助共融」計劃（簡稱「民主社區計劃」）由香港民意研究所開展，旨在為香港市民提供平台，透過互相尊重、理性商討、文明討論、同理思維和社交凝聚去重建社會，以及在必要時以民主方法排解糾紛。計劃本身是要從社區開始，本著科學與民主精神由下而上重建香港。詳情參閱：<https://www.pori.hk/cicd>。

民主社區計劃調查於 2020 年 1 月 3 日正式開展，目標對象為香港民意研究所在 2019 年 7 月成立的「香港民研意見群組」成員，包括「香港市民代表組群」（即隨機樣本組群）以及「香港市民自結組群」的成員。本報告屬於香港民研意見群組研究系列的第二十六號報告，亦算是民主社區計劃研究系列的第二十三號報告。由於民主社區計劃會集中研究社區人士的意見，研究所需要重新整理及招募組群成員，在配對選區分界後組成「香港民研社區群組」，包括「社區代表組群」及「社區自結組群」，再進行調查研究。

2020 年 1 月底，因應香港爆發新型冠狀病毒肺炎（俗稱「武漢肺炎」），香港民研隨即開展「民主社區互助共融計劃：社區健康單元」，簡稱「社區健康計劃」（Community Democracy Project: Community Health Module），透過「香港民研社區群組」的框架進行調查研究，以屋邨和屋苑等小社區為分析單位，了解市民對疫情及政府相關措施的意見，包括市民對自己感染肺炎的評估、對政府應付疫情的評價、對全面封關及前線醫護人員發動罷工的意見，以及關於社區爆發、在家工作、日常配戴口罩及政府推行相關政策的情況等等。本報告屬於「社區健康計劃」系列的第十九號報告。社區健康單元的特色，是把調查目標對象的最低年齡降至十二歲，務求取得更加全面的數據。

民研計劃於調查開始時，先以電郵形式通知所有組群成員，邀請其到網上平台進行調查。同一組群成員可以多次填寫調查，但民研計劃只會選取同一組群成員中最後提交的個案進行分析。

樣本資料

以下為是次「社區健康計劃」調查的樣本資料：

表 1：調查樣本資料

調查方法	網上調查	
訪問對象	香港民研意見群組成員，包括「香港市民代表組群」以及「香港市民自結組群」	
加權方法	按照 1) 政府統計處提供的全港人口年齡及性別分佈統計數字、各區議會人口數字；2) 選舉事務處提供的區議會選舉結果；3) 常規調查中的特首評分分佈數字，以「反覆多重加權法」作出調整。	
調查日期	6 月 4 日下午 3 時正 至 6 月 11 日下午 3 時正	
總成功樣本	香港市民代表組群：852	香港市民自結組群：8,329
回應比率	香港市民代表組群：10.9%	香港市民自結組群：12.5%
抽樣誤差 ^[1]	在 95% 置信水平，百分比誤差 +/-3%	在 95% 置信水平，百分比誤差 +/-1%

[1] 此公報中所有誤差數字均以 95% 置信水平計算。95% 置信水平，是指倘若以不同隨機樣本重複進行有關調查 100 次，則 95 次各自計算出的誤差範圍會包含人口真實數字。由於調查數字涉及抽樣誤差，傳媒引用百分比數字時，應避免使用小數點，在引用評分數字時，則可以使用一個小數點。

組群組成

樣本資料收集中，「香港市民代表組群」及「香港市民自結組群」皆以網上問卷形式收集。

當中「香港市民代表組群」來自恆常隨機電話調查中所招募的「民研意見團」成員。香港民研會以「民研意見團」為框架因應不同研究項目進行抽樣調查，而住戶中任何一位合乎資格的家庭成員皆可能獲邀參與個別研究項目。

另外，「香港市民自結組群」則來自網上招募，市民只需要於香港民研的網站上登記成為自結組群的成員即可參加網上問卷。

所收集的全部「組群」數據均會用「反覆多重加權法」調整處理，以減低自我篩選誤差 (self-selection bias) 或參與誤差 (participation bias) 的影響。詳見數據加權程序說明。

回應比率

香港民研所採用的有關樣本回應的定義和回應率之計算方法均符合國際標準。香港過往的社會調查已發展自己一套的接觸率 (contact rates)、合作率 (cooperation rates) 或回應率 (response rates) 等的定義。

對於網上調查香港民研一般彙報成功率 (success rate)，本研究之成功率之計算方法可參考下表。

表 2：香港市民代表組群成功率的計算方法 (香港民研之定義)

訪問成功率	
=	$\frac{\text{成功訪問樣本}}{\text{香港民研意見群組成員數目}} \times 100.0\%$
=	$\frac{852}{7,852} \times 100.0\%$
=	10.9%

表 3：香港市民自結組群成功率的計算方法 (香港民研之定義)

訪問成功率	
=	$\frac{\text{成功訪問樣本}}{\text{香港市民自結組群成員數目}} \times 100.0\%$
=	$\frac{8,329}{66,867} \times 100.0\%$
=	12.5%

數據加權程序

香港民研過去幾十年來一直採用及改進加權方法。香港民研在本次調查採用“2x5x18x3x13”的加權程序，一共涉及五個變量，分別是“性別”、“年齡”，以及有 18 項的“地區”，具有 3 項的“投票記錄”和具有 13 項的“特首評分”的三個單向變量。基本上，在幾乎所有香港民研所進行的調查中該些原始數據均會按照政府統計處/選舉管理委員會提供的全港實際情況數字進行「反覆多重加權」。因此樣本的性別年齡會與政府統計處所公佈的數字匹配，地區人口和投票記錄會與選舉管理委員會及政府統計處所公佈的數字匹配，而特首評分的分佈亦會與恆常隨機抽樣電話調查中的分佈亦數字匹配。這種「反覆多重加權法」是處理香港民研調查數據最實用的方法。

簡而言之，用作加權處理的性別年齡劃分如下：

- 男 12-29 歲
- 男 30-39 歲
- 男 40-49 歲
- 男 50-59 歲
- 男 60 歲或以上
- 女 12-29 歲
- 女 30-39 歲
- 女 40-49 歲
- 女 50-59 歲
- 女 60 歲或以上

用作加權處理的地區組別劃分如下：

- 中西區
- 灣仔
- 東區
- 南區
- 油尖旺
- 深水埗
- 九龍城
- 黃大仙
- 觀塘
- 荃灣
- 屯門
- 元朗
- 北區
- 大埔
- 西貢
- 沙田
- 葵青
- 離島

用作加權處理的投票記錄組別劃分如下：

- 民主
- 非民主
- 沒有投票／白票／廢票

用作加權處理的特首評分組別劃分如下：

- 0 分
- 1-9 分
- 10-19 分
- 20-29 分
- 30-39 分
- 40-49 分
- 50 分
- 51-60 分
- 61-70 分
- 71-80 分
- 81-90 分
- 91-99 分
- 100 分

量性分析結果

以下為是次民主社區計劃調查的量性分析結果，所有題目皆為意見題目，並經常行加權方法調整：

表 4：Q1 綜合結果，按組群劃分；調查日期：6 月 4 日至 6 月 11 日

意見題目*	香港市民代表組群(基數=852)			香港市民自結組群(基數=8,317)		
	「不知道/難講」	「嘗試預計」	平均值	「不知道/難講」	「嘗試預計」	平均值
Q1 你認為自己在未來一個月有多大機會感染新型冠狀病毒肺炎(新冠肺炎)，俗稱武漢肺炎？	25%	75%	一成八	19%	81%	一成五

* 答案選項為 0-10 分量尺及「其他/不知道/難講」選項。

圖 1：Q1 綜合圖表，按組群劃分

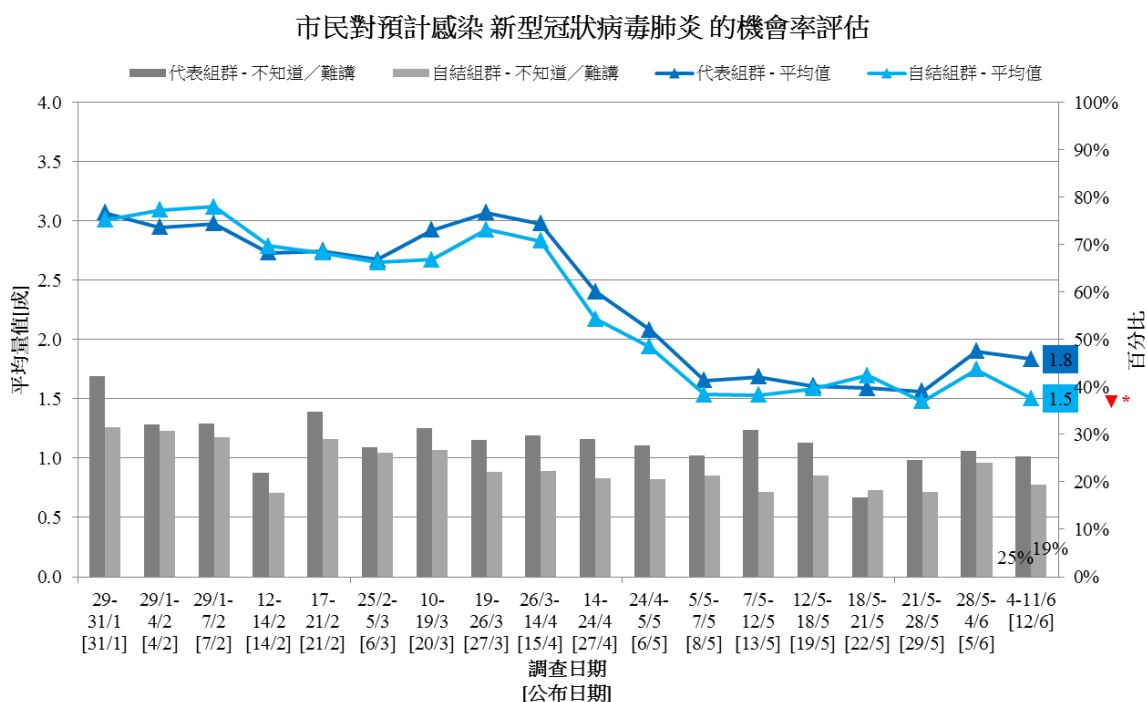
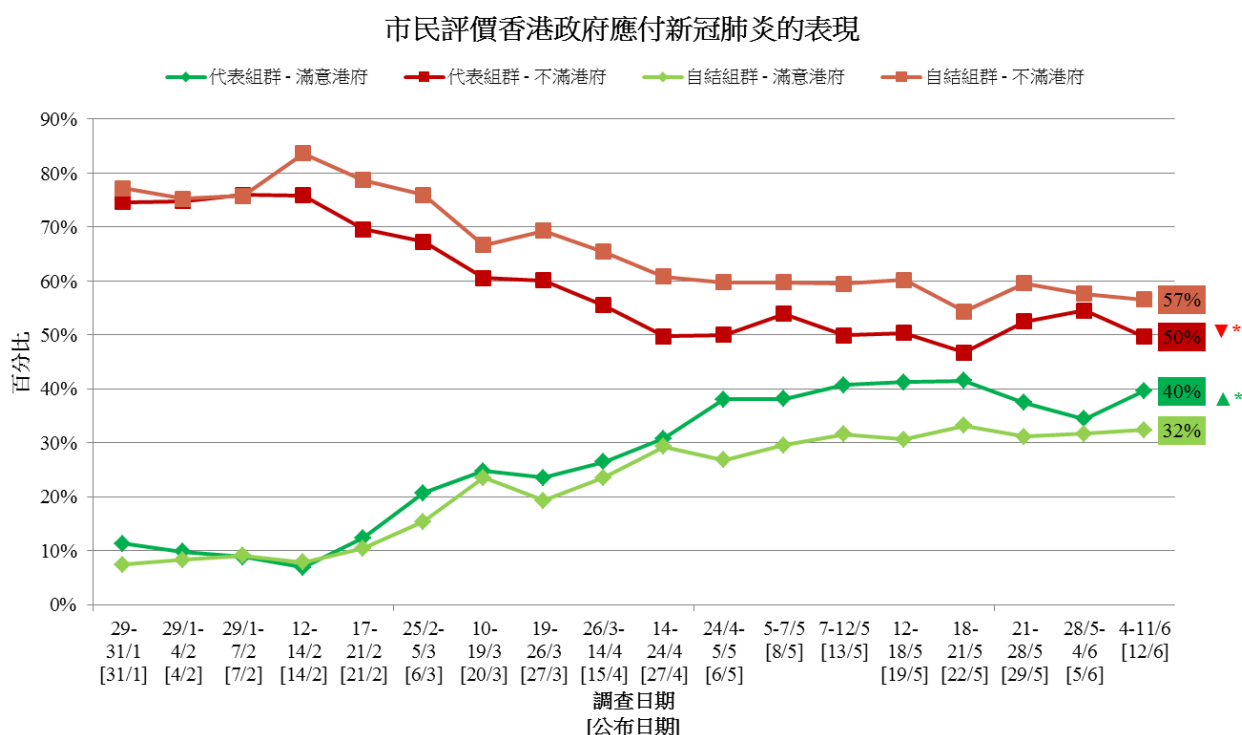


表 5：Q2 綜合結果，按組群劃分；調查日期：6 月 4 日至 6 月 11 日

意見題目*	香港市民代表組群(基數=852)				香港市民自結組群(基數=8,323)			
	滿意	一半半	不滿	平均量值	滿意	一半半	不滿	平均量值
Q2 你有多滿意或不滿香港政府應付新冠肺炎的表現？	40%	10%	50%	2.6	32%	11%	57%	2.4

* 答案選項為「好滿意／幾滿意／一半半／幾不滿／好不滿／不知道／難講」

圖 2：Q2 綜合圖表，按組群劃分



第二部分：「我們香港人」計劃

研究背景

「我們香港人」由香港民意研究所轄下香港民意研究計劃（香港民研）倡導，得到眾多公民社會成員支持。參考自美國白宮聯署網站「We the People」，「我們香港人」計劃旨在讓香港市民就任何議題透過科學化研究了解民情。詳情參閱：https://www.pori.hk/wehongkongers_factsheet_20191017_chi。

「我們香港人」計劃之滾動調查由 2019 年 10 月 17 日正式展開，主要以密集式滾動調查形式進行，至 2019 年 12 月 23 日共發表了十二份報告。2020 年 5 月中，因應香港政情民情的急遽變化，香港民研重新整理「我們香港人」的發展，結合香港民意研究所在 2019 年 7 月成立的「香港民研意見群組」的迅速發展，決定開展「我們香港人：意見群組調查」加強與市民互動，收集和分析民意。「香港民研意見群組成員」，包括「香港市民代表組群」（即隨機樣本組群）以及「香港市民自結組群」的成員。本報告屬於香港民研意見群組研究系列的第二十六號報告，亦算是「我們香港人」計劃研究系列的第十五號報告。本報告的研究範圍，主要涵蓋意見群組成員對一國兩制信心問題的意見。

民研計劃於調查開始時，先以電郵形式通知所有組群成員，邀請其到網上平台進行調查。同一組群成員可以多次填寫調查，但民研計劃只會選取同一組群成員中最後提交的個案進行分析。

樣本資料

以下為是次「我們香港人意見組群調查」的樣本資料：

表 6：調查樣本資料

調查方法	網上調查
訪問對象	香港民研意見群組成員，包括「香港市民代表組群」以及「香港市民自結組群」
加權方法	按照 1) 政府統計處提供的全港人口年齡及性別分佈、教育程度（最高就讀程度）、經濟活動身分統計數字及各區議會人口數字；2) 選舉事務處提供的區議會選舉結果；3) 常規調查中的特首評分分佈數字，以「反覆多重加權法」作出調整。
調查日期	6 月 8 日下午 3 時正 至 6 月 11 日下午 3 時正
總成功樣本	8,806
回應比率	11.8%
抽樣誤差 ^[1]	在 95% 置信水平，百分比誤差 +/-1%

[2] 此公報中所有誤差數字均以 95% 置信水平計算。95% 置信水平，是指倘若以不同隨機樣本重複進行有關調查 100 次，則 95 次各自計算出的誤差範圍會包含人口真實數字。由於調查數字涉及抽樣誤差，傳媒引用百分比數字時，應避免使用小數點，在引用評分數字時，則可以使用一個小數點。

組群組成

樣本資料收集中，「香港市民代表組群」及「香港市民自結組群」皆以網上問卷形式收集。

當中「香港市民代表組群」來自恆常隨機電話調查中所招募的「民研意見團」成員。香港民研會以「民研意見團」為框架因應不同研究項目進行抽樣調查，而住戶中任何一位合乎資格的家庭成員皆可能獲邀參與個別研究項目。

另外，「香港市民自結組群」則來自網上招募，市民只需要於香港民研的網站上登記成為自結組群的成員即可參加網上問卷。

所收集的全部「組群」數據均會用「反覆多重加權法」調整處理，以減低自我篩選誤差 (self-selection bias) 或參與誤差 (participation bias) 的影響。詳見數據加權程序說明。

回應比率

香港民研所採用的有關樣本回應的定義和回應率之計算方法均符合國際標準。香港過往的社會調查已發展自己一套的接觸率 (contact rates)、合作率 (cooperation rates) 或回應率 (response rates) 等的定義。

對於網上調查香港民研一般彙報成功率 (success rate)，本研究之成功率之計算方法可參考下表。

表 7：香港民研意見群組成功率的計算方法 (香港民研之定義)

訪問成功率	
=	$\frac{\text{成功訪問樣本}}{\text{香港民研意見群組成員數目}} \times 100.0\%$
=	$\frac{8,806}{74,719} \times 100.0\%$
=	11.8%

數據加權程序

香港民研過去幾十年來一直採用及改進加權方法。香港民研在本次調查採用“2x5x2x4x18x3x13”的加權程序，一共涉及七個變量，分別是“性別”、“年齡”、“教育程度”、“經濟活動身分”以及有18項的“地區”，具有3項的“投票記錄”和具有13項的“特首評分”的三個單向變量。基本上，在幾乎所有香港民研所進行的調查中該些原始數據均會按照政府統計處/選舉管理委員會提供的全港實際情況數字進行「反覆多重加權」。因此樣本的性別年齡及教育程度、經濟活動身分會與政府統計處所公佈的數字匹配，地區人口和投票記錄會與選舉管理委員及政府統計處所公佈的數字匹配，而特首評分的分佈亦會與恆常隨機抽樣電話調查中的分佈亦數字匹配。這種「反覆多重加權法」是處理香港民研調查數據最實用的方法。

簡而言之，用作加權處理的性別年齡劃分如下：

- 男 12-29 歲
- 男 30-39 歲
- 男 40-49 歲
- 男 50-59 歲
- 男 60 歲或以上
- 女 12-29 歲
- 女 30-39 歲
- 女 40-49 歲
- 女 50-59 歲
- 女 60 歲或以上

用作加權處理的教育程度劃分如下：

- 中學或以下
- 大專或以上

用作加權處理的經濟活動身分劃分如下：

- 工作人口及其他
- 料理家務者
- 學生
- 退休人士

用作加權處理的地區組別劃分如下：

- 中西區
- 灣仔
- 東區
- 南區
- 油尖旺
- 深水埗
- 九龍城
- 黃大仙
- 觀塘
- 荃灣
- 屯門
- 元朗
- 北區
- 大埔
- 西貢
- 沙田
- 葵青
- 離島

用作加權處理的投票記錄組別劃分如下：

- 民主
- 非民主
- 沒有投票／白票／廢票

用作加權處理的特首評分組別劃分如下：

- 0 分
- 1-9 分
- 10-19 分
- 20-29 分
- 30-39 分
- 40-49 分
- 50 分
- 51-60 分
- 61-70 分
- 71-80 分
- 81-90 分
- 91-99 分
- 100 分

量性分析結果

以下為是次「我們香港人意見組群調查」的量性分析結果，所有題目皆為意見題目，並經上述加權方法調整：

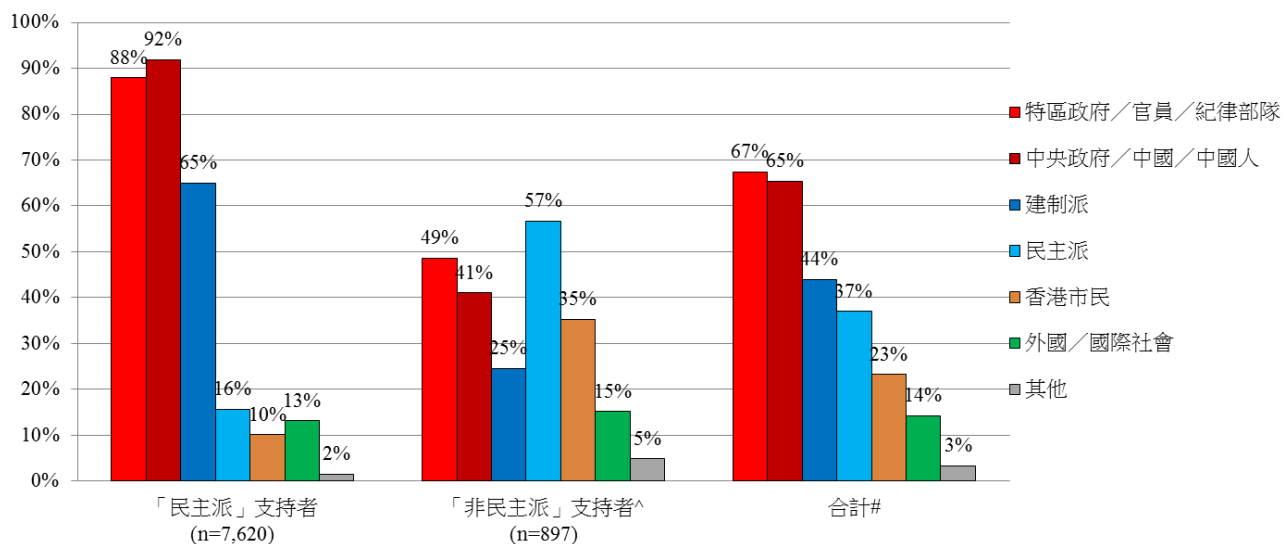
表 8：Q1 綜合結果，按組群劃分；調查日期：6 月 8 日至 6 月 11 日

Q1 有民意調查發現多數市民對一國兩制沒有信心，假設這是真正民意，你認為誰應負上很大責任？(可選多項)	「民主派」支持者 (基數=7,620)	「非民主派」支持者 [^] (基數=897)	合計#
特區政府／官員／紀律部隊	88%	49%	67%
中央政府／中國／中國人	92%	41%	65%
建制派	65%	25%	44%
民主派	16%	57%	37%
香港市民	10%	35%	23%
外國／國際社會	13%	15%	14%
其他	2%	5%	3%

[^] 包括「建制派支持者／中間派支持者／沒有政治傾向/政治中立/不屬於任何派別」

合計數字由組群加權數字按常規調查中市民政治取向依「民主派」及「非民主派」比例調整得出。

圖 3：Q1 綜合圖表，按組群劃分



[^] 包括「建制派支持者／中間派支持者／沒有政治傾向/政治中立/不屬於任何派別」

合計數字由組群加權數字按常規調查中市民政治取向依「民主派」及「非民主派」比例調整得出。

附錄

附錄一：被訪者背景資料

「社區健康計劃」樣本背景資料

性別：

香港市民代表組群

香港市民自結組群

	原始樣本		加權樣本		原始樣本		加權樣本	
	頻數	百分比	頻數	百分比	頻數	百分比	頻數	百分比
男	525	61.6%	405	47.6%	3,820	45.9%	3,929	47.2%
女	327	38.4%	447	52.4%	4,509	54.1%	4,400	52.8%
總數	852	100.0%	852	100.0%	8,329	100.0%	8,329	100.0%

年齡：

	原始樣本		加權樣本		原始樣本		加權樣本	
	頻數	百分比	頻數	百分比	頻數	百分比	頻數	百分比
12 - 29	79	9.4%	170	20.2%	1,170	14.1%	1,677	20.2%
30 - 39	159	18.9%	131	15.6%	2,152	25.9%	1,298	15.6%
40 - 49	186	22.1%	137	16.3%	2,394	28.8%	1,358	16.3%
50 - 59	235	28.0%	156	18.6%	1,814	21.8%	1,546	18.6%
60歲或以上	181	21.5%	246	29.2%	778	9.4%	2,429	29.2%
總數	840	100.0%	840	100.0%	8,308	100.0%	8,308	100.0%
缺數	0	0%	0	0%	21		21	

教育程度：

	原始樣本		加權樣本		原始樣本		加權樣本	
	頻數	百分比	頻數	百分比	頻數	百分比	頻數	百分比
小學或以下	3	0.4%	3	0.4%	19	0.2%	69	0.9%
中學	215	25.2%	196	23.1%	1,274	15.4%	1,479	18.3%
大專或以上	634	74.4%	652	76.6%	6,984	84.4%	6,549	80.9%
總數	852	100.0%	852	100.0%	8,277	100.0%	8,097	100.0%
缺數	0	0%	0	0%	52		232	

職位：

	原始樣本		加權樣本		原始樣本		加權樣本	
	頻數	百分比	頻數	百分比	頻數	百分比	頻數	百分比
行政及專業人員	322	38.0%	271	31.9%	3,538	42.7%	2,671	32.8%
文職及服務人員	193	22.8%	204	24.0%	2,305	27.8%	1,760	21.6%
勞動工人	22	2.6%	12	1.4%	144	1.7%	70	0.9%
學生	20	2.4%	42	5.0%	281	3.4%	656	8.1%
料理家務者	53	6.3%	48	5.6%	432	5.2%	354	4.3%
其他	238	28.1%	272	32.0%	1,580	19.1%	2,631	32.3%
總數	848	100.0%	848	100.0%	8,280	100.0%	8,143	100.0%
缺數	4		4		49		186	

地區：

	原始樣本		加權樣本		原始樣本		加權樣本	
	頻數	百分比	頻數	百分比	頻數	百分比	頻數	百分比
中西區	26	3.1%	28	3.3%	309	3.7%	273	3.3%
灣仔	21	2.5%	21	2.5%	205	2.5%	204	2.5%
東區	88	10.3%	63	7.4%	746	9.0%	613	7.4%
南區	36	4.2%	30	3.6%	323	3.9%	296	3.6%
油尖旺	31	3.6%	38	4.4%	299	3.6%	376	4.5%
深水埗	33	3.9%	47	5.5%	428	5.1%	461	5.5%
九龍城	56	6.6%	48	5.6%	444	5.3%	469	5.6%
黃大仙	33	3.9%	48	5.7%	443	5.3%	472	5.7%
觀塘	71	8.3%	80	9.3%	583	7.0%	767	9.2%
荃灣	46	5.4%	36	4.2%	438	5.3%	357	4.3%
屯門	56	6.6%	57	6.7%	571	6.9%	555	6.7%
元朗	73	8.6%	73	8.6%	601	7.2%	717	8.6%
北區	22	2.6%	36	4.2%	246	3.0%	348	4.2%
大埔	42	4.9%	35	4.1%	399	4.8%	344	4.1%
西貢	60	7.0%	54	6.4%	710	8.5%	538	6.5%
沙田	89	10.4%	79	9.3%	950	11.4%	771	9.3%
葵青	52	6.1%	58	6.8%	454	5.5%	565	6.8%
離島	17	2.0%	21	2.5%	180	2.2%	205	2.5%
總數	852	100.0%	852	100.0%	8,329	100.0%	8,329	100.0%

(只問 18 歲以上或拒答年齡人仕)是否登記選民:

	原始樣本		加權樣本		原始樣本		加權樣本	
	頻數	百分比	頻數	百分比	頻數	百分比	頻數	百分比
是	834	98.0%	793	93.2%	8,170	98.4%	7,215	86.9%
不是	17	2.0%	58	6.8%	131	1.6%	1,086	13.1%
總數	851	100.0%	851	100.0%	8,301	100.0%	8,301	100.0%

(只問 18 歲以上或拒答年齡人仕)政治取向:

	原始樣本		加權樣本		原始樣本		加權樣本	
	頻數	百分比	頻數	百分比	頻數	百分比	頻數	百分比
傾向民主派	397	46.7%	209	24.6%	4,366	52.8%	2,461	30.3%
傾向建制派	26	3.1%	66	7.8%	27	0.3%	566	7.0%
傾向本土派	209	24.6%	103	12.1%	2,978	36.0%	1,396	17.2%
傾向中間派	69	8.1%	98	11.6%	248	3.0%	1,146	14.1%
其他	5	0.6%	2	0.2%	80	1.0%	100	1.2%
沒有政治傾向／政治中立／不屬於任何派別	134	15.8%	339	39.9%	428	5.2%	2,106	25.9%
不知道／難講	10	1.2%	32	3.8%	139	1.7%	345	4.3%
總數	850	100.0%	849	100.0%	8,266	100.0%	8,121	100.0%
缺數	1		2		35		180	

(只問 18 歲以上或拒答年齡人仕)所投陣營:

	原始樣本		加權樣本		原始樣本		加權樣本	
	頻數	百分比	頻數	百分比	頻數	百分比	頻數	百分比
民主	685	80.5%	223	26.2%	7,689	92.6%	2,176	26.2%
非民主	74	8.7%	279	32.8%	129	1.6%	2,232	26.9%
沒有投票／白票／廢票／不知道／難講／拒答	75	8.8%	291	34.1%	352	4.2%	2,807	33.8%
不是登記選民	17	2.0%	58	6.8%	131	1.6%	1,086	13.1%
總數	851	100.0%	851	100.0%	8,301	100.0%	8,301	100.0%

「我們香港人」意見群組樣本背景資料

民主派

非民主派 (建制派/中間派/沒有政治傾向/政治中立/不屬於任何派別)

性別:

	原始樣本		加權樣本		原始樣本		加權樣本	
	頻數	百分比	頻數	百分比	頻數	百分比	頻數	百分比
男	3,629	47.5%	1,797	46.7%	471	52.2%	2,203	50.1%
女	4,014	52.5%	2,054	53.3%	431	47.8%	2,193	49.9%
總數	7,643	100.0%	3,851	100.0%	902	100.0%	4,396	100.0%

年齡:

	原始樣本		加權樣本		原始樣本		加權樣本	
	頻數	百分比	頻數	百分比	頻數	百分比	頻數	百分比
12 - 29	1,061	13.9%	1,301	33.9%	63	7.0%	337	7.7%
30 - 39	1,941	25.5%	270	7.0%	183	20.4%	516	11.7%
40 - 49	2,169	28.4%	842	21.9%	238	26.6%	875	19.9%
50 - 59	1,674	22.0%	879	22.9%	270	30.1%	1,823	41.5%
60 歲或以上	781	10.2%	547	14.2%	142	15.8%	843	19.2%
總數	7,626	100.0%	3,839	100.0%	896	100.0%	4,395	100.0%
缺數	0	0%	0	0%	6		1	

教育程度:

	原始樣本		加權樣本		原始樣本		加權樣本	
	頻數	百分比	頻數	百分比	頻數	百分比	頻數	百分比
小學或以下	13	0.2%	33	0.9%	8	0.9%	111	2.5%
中學	1,211	15.9%	3,032	78.8%	191	21.2%	2,221	50.8%
大專或以上	6,403	84.0%	785	20.4%	701	77.9%	2,036	46.6%
總數	7,627	100.0%	3,850	100.0%	900	100.0%	4,368	100.0%
缺數	16	0%	1	0%	2		28	

職位：

	原始樣本		加權樣本		原始樣本		加權樣本	
	頻數	百分比	頻數	百分比	頻數	百分比	頻數	百分比
行政及專業人員	3,232	42.4%	490	12.8%	387	43.1%	1,041	23.7%
文職及服務人員	2,082	27.3%	1,186	31.0%	216	24.1%	1,279	29.2%
勞動工人	144	1.9%	201	5.2%	18	2.0%	71	1.6%
學生	263	3.4%	528	13.8%	9	1.0%	46	1.0%
料理家務者	413	5.4%	384	10.0%	48	5.4%	437	10.0%
其他	1,493	19.6%	1,043	27.2%	219	24.4%	1,512	34.5%
總數	7,627	100.0%	3,831	100.0%	897	100.0%	4,386	100.0%
缺數	16		20		5		10	

地區：

	原始樣本		加權樣本		原始樣本		加權樣本	
	頻數	百分比	頻數	百分比	頻數	百分比	頻數	百分比
中西區	274	3.6%	67	1.7%	37	4.1%	165	3.8%
灣仔	185	2.4%	163	4.2%	29	3.2%	195	4.4%
東區	681	8.9%	276	7.2%	97	10.8%	426	9.7%
南區	299	3.9%	85	2.2%	38	4.2%	55	1.2%
油尖旺	283	3.7%	119	3.1%	31	3.4%	123	2.8%
深水埗	373	4.9%	114	3.0%	52	5.8%	319	7.3%
九龍城	426	5.6%	220	5.7%	42	4.7%	399	9.1%
黃大仙	403	5.3%	248	6.4%	41	4.5%	203	4.6%
觀塘	534	7.0%	485	12.6%	69	7.6%	269	6.1%
荃灣	415	5.4%	238	6.2%	48	5.3%	222	5.1%
屯門	539	7.1%	168	4.4%	48	5.3%	290	6.6%
元朗	552	7.2%	319	8.3%	68	7.5%	210	4.8%
北區	217	2.8%	168	4.4%	26	2.9%	225	5.1%
大埔	365	4.8%	173	4.5%	46	5.1%	173	3.9%
西貢	654	8.6%	277	7.2%	69	7.6%	344	7.8%
沙田	869	11.4%	221	5.7%	98	10.9%	388	8.8%
葵青	414	5.4%	321	8.3%	45	5.0%	263	6.0%
離島	160	2.1%	189	4.9%	18	2.0%	125	2.8%
總數	7,643	100.0%	3,851	100.0%	902	100.0%	4,396	100.0%

(只問 18 歲以上或拒答年齡人仕)是否登記選民:

	原始樣本		加權樣本		原始樣本		加權樣本	
	頻數	百分比	頻數	百分比	頻數	百分比	頻數	百分比
是	7,532	98.8%	3,007	78.6%	858	95.1%	3,945	89.8%
不是	90	1.2%	820	21.4%	44	4.9%	451	10.2%
總數	7,622	100.0%	3,827	100.0%	902	100.0%	4,396	100.0%

(只問 18 歲以上或拒答年齡人仕)政治取向:

	原始樣本		加權樣本		原始樣本		加權樣本	
	頻數	百分比	頻數	百分比	頻數	百分比	頻數	百分比
傾向民主派	4,573	60.0%	2,323	60.7%	0	0%	0	0%
傾向建制派	0	0%	0	0%	52	5.8%	593	13.5%
傾向本土派	3,049	40.0%	1,504	39.3%	0	0%	0	0%
傾向中間派	0	0%	0	0%	308	34.1%	1,261	28.7%
其他	0	0%	0	0%	0	0%	0	0%
沒有政治傾向 ／政治中立／ 不屬於任何派 別	0	0%	0	0%	542	60.1%	2,542	57.8%
不知道／難講	0	0%	0	0%	0	0%	0	0%
總數	7,622	100.0%	3,827	100.0%	902	100.0%	4,396	100.0%
缺數	0		0		0		0	

(只問 18 歲以上或拒答年齡人仕)所投陣營:

	原始樣本		加權樣本		原始樣本		加權樣本	
	頻數	百分比	頻數	百分比	頻數	百分比	頻數	百分比
民主	7,319	96.0%	2,135	55.8%	547	60.6%	230	5.2%
非民主	24	0.3%	162	4.2%	167	18.5%	2,061	46.9%
沒有投票／白 票／廢票／不 知道／難講／ 拒答	189	2.5%	710	18.5%	144	16.0%	1,655	37.6%
不是登記選民	90	1.2%	820	21.4%	44	4.9%	451	10.2%
總數	7,622	100.0%	3,827	100.0%	902	100.0%	4,396	100.0%

附錄二：樣本資料

「社區健康計劃」樣本資料

	香港市民代表組群	香港市民自結組群
總有效樣本數	852	8,329
調查日期	4/6-11/6/2020	4/6-11/6/2020
成功回應比率	10.9%	12.5%
發出問卷總數	7,852	66,867
收回問卷總數	982	9,766
不合資格樣本	0	92
無效樣本	93	1008
未完成樣本	37	337
標準誤差	1.7%	0.5%
抽樣誤差	3.4%	1.1%

「我們香港人」意見群組樣本資料

總有效樣本數	8,806
調查日期	8-11/6/2020
成功回應比率	11.8%
發出問卷總數	74,719
收回問卷總數	9,966
不合資格樣本	69
無效樣本	785
未完成樣本	306
標準誤差	0.5%
抽樣誤差	3.4%

附錄三：量性分析，按全港市民組群劃分

「社區健康計劃」量性分析

你認為自己在未來一個月有多大機會感染新型冠狀病毒肺炎	香港市民代表組群		香港市民自結組群	
	頻數	百分比 (基數=852)	頻數	百分比 (基數=8,304)
一定不會	125	14.6%	1,482	17.8%
一成機會	267	31.3%	2,920	35.2%
兩成機會	64	7.5%	1,022	12.3%
三成機會	62	7.3%	507	6.1%
四成機會	19	2.2%	141	1.7%
五成機會	80	9.4%	418	5.0%
六成機會	3	0.4%	58	0.7%
七成機會	5	0.6%	39	0.5%
八成機會	1	0.2%	10	0.1%
九成機會	3	0.3%	6	0.1%
十成機會	1	0.1%	4	0.1%
其他	6	0.7%	81	1.0%
不知道／難講	216	25.4%	1,616	19.5%
合計	852	100.0%	8,304	100.0%
平均量值(成)		1.8		1.5
平均量值誤差		0.1		<0.1
中位數		1.00		1.0
拒答		0		25

你有多滿意或不滿香港政府應付新冠肺炎的表現？	香港市民代表組群		香港市民自結組群	
	頻數	百分比 (基數=852)	頻數	百分比 (基數=8,328)
好滿意	102	11.9%	1,074	12.9%
}滿意	337	39.6%	2,694	32.3%
幾滿意	236	27.7%	1,620	19.5%
一半半	87	10.3%	924	11.1%
幾不滿	67	7.8%	714	8.6%
}不滿	423	49.6%	4,709	56.5%
好不滿意	356	41.8%	3,994	48.0%
不知道/難講	5	0.5%	2	0.0%
合計	852	100.0%	8,328	100.0%
平均量值		2.6		2.4
平均量值誤差		0.1		<0.1
中位數		3.0		2.0
拒答		0		1
淨值(滿意 - 不滿)		-10.0%		-24.2%

「我們香港人」意見群組量性分析

分析受訪者提交的「其他」答案前的數據

有民意調查發現多數市民對一國兩制沒有信心，假設這是真正民意，你認為誰應負上很大責任？	民主派	非民主派 (建制派/中間派/沒有政治傾向/政治中立/不屬於任何派別)	合計*
	百分比 (基數=7,620)	百分比 (基數=902)	百分比 (基數=8,247)
特區政府	87.9%	47.3%	66.8%
中央政府	91.8%	40.2%	64.9%
建制派議員	64.9%	24.1%	43.6%
民主派議員	15.6%	54.0%	35.6%
市民自己	9.9%	32.3%	21.6%
英國政府	13.1%	13.0%	13.1%
其他政府或組織或個人 (請選擇下一答案及加以說明)	3.4%	17.1%	10.5%
不知道/很難說	<1%	2.7%	1.4%
合計	286.7%	230.8%	257.6%
拒答	23	0	23

* 合計數字由組群加權數字按常規調查中市民政治取向依「民主派」及「非民主派」比例調整得出

分析受訪者提交的「其他」答案後的數據

有民意調查發現多數市民對一國兩制沒有信心，假設這是真正民意，你認為誰應負上很大責任？	民主派	非民主派 (建制派/中間派/沒有政治傾向/政治中立/不屬於任何派別)	合計*
	百分比 (基數=7,620)	百分比 (基數=897)	百分比 (基數=8,517)
特區政府/官員/紀律部隊	87.9%	48.6%	67.4%
中央政府/中國/中國人	91.8%	41.1%	65.4%
建制派	65.0%	24.6%	43.9%
民主派	15.6%	56.7%	37.0%
香港市民	10.1%	35.3%	23.2%
外國/國際社會	13.1%	15.1%	14.2%
其他	1.6%	4.9%	3.3%
不知道/很難說	<1%	2.8%	1.5%
合計	285.2%	229.0%	255.9%
拒答	23	5	28

* 合計數字由組群加權數字按常規調查中市民政治取向依「民主派」及「非民主派」比例調整得出

附錄四：各選區(452個)樣本資料

排名	區議會分區	選區編號	區議會選區	香港市民 代表組群	香港市民 自結組群	合計
1	沙田	R04	第一城	4	57	61
2	西貢	Q09	維景	2	54	56
3	東區	C08	杏花邨	4	49	53
4	荃灣	K05	荃灣西	9	41	50
5	元朗	M35	錦綉花園	10	37	47
6	西貢	Q28	環保北	5	41	46
7	觀塘	J27	麗港城	3	42	45
7	屯門	L04	兆翠	4	41	45
7	離島	T04	東涌南	1	44	45
10	葵青	S24	翠怡	5	39	44
10	九龍城	G07	何文田	7	37	44
12	沙田	R28	馬鞍山市中心	4	39	43
13	沙田	R29	烏溪沙	7	35	42
13	荃灣	K04	海濱	6	36	42
15	荃灣	K12	荃灣郊區	3	37	40
16	觀塘	J40	淘大	2	37	39
17	東區	C02	太古城東	2	35	37
17	黃大仙	H06	龍星	1	36	37
17	西貢	Q21	運亨	3	34	37
17	深水埗	F13	荔枝角中	1	36	37
21	南區	D12	置富	5	31	36
21	屯門	L31	景峰	6	30	36
21	屯門	L07	翠興	1	35	36
21	觀塘	J28	景田	4	32	36
25	西貢	Q10	海晉	6	29	35
25	沙田	R01	沙田市中心	3	32	35
25	觀塘	J04	麗晶	3	32	35
25	屯門	L02	兆置	2	33	35
29	九龍城	G20	黃埔西	3	31	34
29	深水埗	F15	美孚南	1	33	34
29	荃灣	K14	麗濤	2	32	34
29	沙田	R25	海嵐	2	32	34
33	沙田	R06	王屋	6	27	33
33	黃大仙	H20	瓊富	2	31	33
33	大埔	P16	舊墟及太湖	4	29	33

排名	區議會分區	選區編號	區議會選區	香港市民 代表組群	香港市民 自結組群	合計
36	沙田	R24	駿馬	2	30	32
36	沙田	R23	火炭	3	29	32
36	元朗	M27	嘉湖北	1	31	32
36	觀塘	J30	曉麗	6	26	32
36	元朗	M05	十八鄉中	3	29	32
36	西貢	Q26	南安	4	28	32
36	油尖旺	E05	富榮	3	29	32
36	深水埗	F24	又一村	1	31	32
44	大埔	P18	船灣	4	27	31
44	荃灣	K08	愉景	5	26	31
44	東區	C04	西灣河	4	27	31
44	北區	N07	粉嶺南	2	29	31
44	沙田	R37	愉欣	4	27	31
44	九龍城	G03	馬坑涌	3	28	31
50	東區	C01	太古城西	2	28	30
50	西貢	Q19	欣英	4	26	30
50	東區	C26	康怡	7	23	30
50	深水埗	F17	美孚北	3	27	30
50	東區	C25	南豐	5	25	30
50	屯門	L14	恒福	5	25	30
50	沙田	R22	穗禾	4	26	30
50	九龍城	G19	黃埔東	5	25	30
50	東區	C17	炮台山	6	24	30
50	中西區	A15	水街	2	28	30
50	深水埗	F16	美孚中	0	30	30
50	屯門	L01	屯門市中心	3	27	30
50	沙田	R27	錦濤	2	28	30
50	沙田	R05	愉城	4	26	30
50	沙田	R36	鞍泰	5	25	30
65	中西區	A05	大學	1	28	29
65	九龍城	G08	嘉道理	5	24	29
65	大埔	P19	西貢北	0	29	29
65	元朗	M03	鳳翔	5	24	29
65	大埔	P12	新富	2	27	29
70	西貢	Q27	軍寶	2	26	28
70	南區	D01	香港仔	3	25	28
70	九龍城	G01	馬頭圍	2	26	28
70	南區	D07	海怡西	1	27	28

排名	區議會分區	選區編號	區議會選區	香港市民 代表組群	香港市民 自結組群	合計
70	沙田	R32	錦英	4	24	28
70	大埔	P13	林村谷	4	24	28
70	荃灣	K11	馬灣	0	28	28
77	元朗	M22	嘉湖南	4	23	27
77	沙田	R20	大圍	2	25	27
77	南區	D06	海怡東	4	23	27
77	沙田	R38	帝怡	1	26	27
77	屯門	L16	兆禧	6	21	27
77	西貢	Q29	環保南	3	24	27
77	元朗	M13	屏山南	2	25	27
77	東區	C20	堡壘	1	26	27
77	黃大仙	H04	鳳凰	0	27	27
77	屯門	L27	兆康	3	24	27
77	葵青	S23	青衣邨	4	23	27
88	西貢	Q13	澳唐	0	26	26
88	觀塘	J19	藍田	5	21	26
88	東區	C16	寶馬山	1	25	26
88	大埔	P17	康樂園	3	23	26
88	葵青	S22	偉盈	3	23	26
88	東區	C19	和富	3	23	26
88	元朗	M09	元朗東頭	3	23	26
88	大埔	P03	大埔中	2	24	26
88	荃灣	K03	荃灣南	2	24	26
88	黃大仙	H05	鳳德	1	25	26
88	大埔	P06	怡富	4	22	26
99	荃灣	K13	汀深	2	23	25
99	元朗	M04	元龍	3	22	25
99	沙田	R26	頌安	1	24	25
99	大埔	P14	寶雅	2	23	25
99	黃大仙	H24	池彩	2	23	25
99	沙田	R39	碧湖	2	23	25
99	東區	C22	丹拿	2	23	25
99	西貢	Q20	慧茵	1	24	25
99	東區	C03	鯉景灣	2	23	25
99	灣仔	B05	維園	1	24	25
99	油尖旺	E17	尖東及京士柏	3	22	25
99	中西區	A02	半山東	1	24	25
99	葵青	S16	華麗	5	20	25

排名	區議會分區	選區編號	區議會選區	香港市民 代表組群	香港市民 自結組群	合計
112	荃灣	K10	綠楊	2	22	24
112	元朗	M37	錦田	1	23	24
112	油尖旺	E11	大角咀北	2	22	24
112	中西區	A07	堅摩	2	22	24
112	離島	T07	愉景灣	0	24	24
112	九龍城	G09	太子	2	22	24
118	西貢	Q12	富君	1	22	23
118	大埔	P10	大埔滘	3	20	23
118	黃大仙	H07	新蒲崗	3	20	23
118	元朗	M06	水邊	3	20	23
118	西貢	Q04	坑口東	2	21	23
118	西貢	Q24	富藍	0	23	23
118	東區	C07	阿公岩	2	21	23
118	灣仔	B10	跑馬地	2	21	23
118	葵青	S18	祖堯	1	22	23
118	黃大仙	H17	正愛	3	20	23
118	葵青	S31	長安	1	22	23
118	沙田	R21	松田	1	22	23
118	元朗	M12	十八鄉西	1	22	23
118	九龍城	G25	愛俊	2	21	23
132	西貢	Q25	德明	4	18	22
132	東區	C06	筲箕灣	4	18	22
132	九龍城	G21	紅磡灣	3	19	22
132	西貢	Q18	寶林	1	21	22
132	荃灣	K02	楊屋道	0	22	22
132	油尖旺	E14	旺角東	1	21	22
132	西貢	Q08	都善	1	21	22
132	北區	N06	欣盛	3	19	22
140	黃大仙	H13	翠竹及鵬程	1	20	21
140	南區	D03	鴨脷洲北	0	21	21
140	元朗	M39	八鄉南	2	19	21
140	九龍城	G15	海心	4	17	21
140	東區	C27	康山	2	19	21
140	深水埗	F02	長沙灣	1	20	21
140	深水埗	F01	寶麗	2	19	21
140	沙田	R31	富龍	1	20	21
140	西貢	Q16	康景	3	18	21
140	荃灣	K15	荃威	3	18	21

排名	區議會分區	選區編號	區議會選區	香港市民 代表組群	香港市民 自結組群	合計
140	油尖旺	E08	奧運	2	19	21
140	屯門	L22	新景	2	19	21
140	大埔	P07	富明新	3	18	21
140	沙田	R13	翠田	1	20	21
140	屯門	L29	屯門鄉郊	2	19	21
155	葵青	S21	安瀨	3	17	20
155	北區	N01	聯和墟	0	20	20
155	東區	C24	鰂魚涌	3	17	20
155	西貢	Q02	白沙灣	0	20	20
155	東區	C33	翠德	2	18	20
155	沙田	R33	耀安	2	18	20
155	西貢	Q03	西貢離島	2	18	20
155	東區	C18	城市花園	0	20	20
155	中西區	A10	石塘咀	0	20	20
155	西貢	Q15	廣明	0	20	20
155	沙田	R11	泰豐	0	20	20
155	南區	D08	華貴	3	17	20
155	南區	D15	黃竹坑	2	18	20
168	中西區	A09	寶翠	2	17	19
168	葵青	S28	青衣南	0	19	19
168	沙田	R16	雲城	1	18	19
168	離島	T06	東涌北	5	14	19
168	觀塘	J36	康樂	0	19	19
168	黃大仙	H02	龍下	1	18	19
168	西貢	Q05	坑口西	1	18	19
168	元朗	M18	天盛	4	15	19
168	黃大仙	H12	天強	2	17	19
168	大埔	P15	太和	1	18	19
168	灣仔	B04	銅鑼灣	3	16	19
168	離島	T10	長洲	1	18	19
168	東區	C12	景怡	2	17	19
168	南區	D04	利東一	3	16	19
168	沙田	R35	大水坑	2	17	19
168	九龍城	G23	家維	3	16	19
168	沙田	R34	恆安	0	19	19
168	觀塘	J02	九龍灣	3	16	19
168	觀塘	J18	興田	2	17	19
187	油尖旺	E07	富柏	6	12	18

排名	區議會分區	選區編號	區議會選區	香港市民 代表組群	香港市民 自結組群	合計
187	離島	T05	東涌中	3	15	18
187	中西區	A13	東華	1	17	18
187	中西區	A06	觀龍	3	15	18
187	東區	C21	錦屏	1	17	18
187	屯門	L19	富新	1	17	18
187	東區	C10	欣藍	5	13	18
187	中西區	A03	衛城	2	16	18
187	葵青	S25	長青	0	18	18
187	觀塘	J32	月華	0	18	18
187	西貢	Q01	西貢市中心	4	14	18
187	荃灣	K07	荃灣中心	1	17	18
187	沙田	R30	利安	3	15	18
187	中西區	A01	中環	0	18	18
187	深水埗	F22	龍坪及上白田	2	16	18
187	九龍城	G04	馬頭角	4	14	18
187	葵青	S15	興芳	0	18	18
187	油尖旺	E02	九龍站	3	15	18
187	東區	C23	健康村	1	17	18
187	屯門	L13	三聖	0	18	18
187	葵青	S26	長康	3	15	18
187	東區	C09	翠灣	2	16	18
209	大埔	P02	頌汀	2	15	17
209	油尖旺	E04	油麻地南	3	14	17
209	沙田	R19	翠嘉	0	17	17
209	東區	C32	樂康	1	16	17
209	屯門	L21	龍門	3	14	17
209	深水埗	F05	南昌東	1	16	17
209	西貢	Q14	尚德	2	15	17
209	中西區	A12	上環	2	15	17
209	沙田	R08	博康	1	16	17
209	西貢	Q23	厚德	0	17	17
209	中西區	A14	正街	2	15	17
209	深水埗	F23	下白田	3	14	17
221	中西區	A08	西環	1	15	16
221	沙田	R17	徑口	1	15	16
221	南區	D13	田灣	1	15	16
221	西貢	Q11	寶怡	2	14	16
221	屯門	L11	新墟	1	15	16

排名	區議會分區	選區編號	區議會選區	香港市民 代表組群	香港市民 自結組群	合計
221	西貢	Q17	翠林	0	16	16
221	屯門	L08	山景	1	15	16
221	南區	D11	薄扶林	2	14	16
221	葵青	S14	葵芳	0	16	16
221	黃大仙	H15	竹園北	2	14	16
221	灣仔	B02	愛群	1	15	16
221	黃大仙	H08	東頭	0	16	16
221	荃灣	K06	祈德尊	1	15	16
221	觀塘	J01	觀塘中心	3	13	16
221	觀塘	J12	秀茂坪北	2	14	16
221	灣仔	B07	大坑	0	16	16
221	黃大仙	H19	慈雲東	0	16	16
221	屯門	L20	樂翠	0	16	16
221	北區	N03	祥華	1	15	16
221	大埔	P05	富亨	1	15	16
221	北區	N08	盛福	2	14	16
221	荃灣	K19	梨木樹東	0	16	16
221	屯門	L06	友愛北	0	16	16
221	黃大仙	H01	龍趣	0	16	16
221	九龍城	G11	龍城	0	16	16
246	大埔	P09	宏福	1	14	15
246	九龍城	G10	九龍塘	2	13	15
246	黃大仙	H10	樂富	1	14	15
246	深水埗	F21	李鄭屋	2	13	15
246	深水埗	F18	荔枝角北	2	13	15
246	屯門	L30	富泰	1	14	15
246	九龍城	G02	宋皇臺	1	14	15
246	北區	N18	皇后山	2	13	15
246	黃大仙	H09	東美	2	13	15
246	油尖旺	E12	大南	2	13	15
246	灣仔	B09	樂活	2	13	15
246	沙田	R14	顯嘉	0	15	15
246	東區	C34	漁灣	1	14	15
246	離島	T01	大嶼山	2	13	15
246	北區	N02	粉嶺市	3	12	15
246	油尖旺	E19	佐敦南	2	13	15
246	深水埗	F14	荔枝角南	1	14	15
246	深水埗	F19	元州	3	12	15

排名	區議會分區	選區編號	區議會選區	香港市民 代表組群	香港市民 自結組群	合計
264	西貢	Q06	彩健	1	13	14
264	灣仔	B06	天后	3	11	14
264	東區	C05	愛秩序灣	1	13	14
264	中西區	A11	西營盤	1	13	14
264	葵青	S19	荔景	0	14	14
264	九龍城	G18	鶴園海逸	1	13	14
264	東區	C28	興東	1	13	14
264	葵青	S17	荔華	1	13	14
264	元朗	M17	盛欣	1	13	14
264	荃灣	K01	德華	4	10	14
264	灣仔	B13	大佛口	1	13	14
264	元朗	M38	八鄉北	1	13	14
264	葵青	S08	石蔭	1	13	14
264	南區	D05	利東二	4	10	14
264	觀塘	J39	牛頭角下邨	2	12	14
264	深水埗	F06	南昌南	1	13	14
264	深水埗	F08	南昌西	3	11	14
264	南區	D09	華富南	1	13	14
264	葵青	S06	葵涌邨南	3	11	14
264	深水埗	F04	石硤尾	0	14	14
264	觀塘	J22	俊翔	2	12	14
264	觀塘	J31	寶樂	2	12	14
264	沙田	R07	沙角	1	13	14
287	九龍城	G24	愛民	3	10	13
287	南區	D17	赤柱及石澳	0	13	13
287	沙田	R12	新田圍	2	11	13
287	屯門	L26	建生	1	12	13
287	元朗	M01	豐年	0	13	13
287	觀塘	J21	栢雅	1	12	13
287	沙田	R18	田心	1	12	13
287	元朗	M34	屏山北	1	12	13
287	元朗	M30	富恩	2	11	13
287	南區	D10	華富北	1	12	13
287	東區	C29	下耀東	2	11	13
287	大埔	P04	大元	1	12	13
287	東區	C11	小西灣	3	10	13
287	大埔	P11	運頭塘	0	13	13
287	油尖旺	E16	油麻地北	0	13	13

排名	區議會分區	選區編號	區議會選區	香港市民 代表組群	香港市民 自結組群	合計
287	離島	T02	滿逸	0	13	13
287	元朗	M24	瑞華	1	12	13
287	屯門	L12	掃管笏	2	11	13
305	灣仔	B12	修頓	1	11	12
305	沙田	R15	下城門	0	12	12
305	沙田	R03	禾輦邨	0	12	12
305	葵青	S03	葵盛東邨	3	9	12
305	北區	N05	華明	2	10	12
305	葵青	S30	青發	2	10	12
305	觀塘	J07	佐敦谷	3	9	12
305	屯門	L18	蝴蝶	0	12	12
305	元朗	M16	屏山中	0	12	12
305	葵青	S13	石籬南	0	12	12
305	東區	C13	環翠	2	10	12
305	屯門	L03	安定	1	11	12
305	屯門	L05	友愛南	0	12	12
305	葵青	S02	葵聯	1	11	12
305	灣仔	B08	渣甸山	1	11	12
305	元朗	M29	晴景	1	11	12
305	觀塘	J24	油翠	1	11	12
305	觀塘	J26	油塘西	0	12	12
305	黃大仙	H23	彩雲西	1	11	12
305	東區	C31	興民	2	10	12
305	元朗	M02	元朗中心	1	11	12
305	觀塘	J08	順天	0	12	12
305	油尖旺	E13	旺角北	0	12	12
305	元朗	M07	南屏	1	11	12
305	東區	C35	佳曉	0	12	12
305	灣仔	B01	軒尼詩	0	12	12
331	北區	N04	華都	0	11	11
331	北區	N13	石湖墟	0	11	11
331	屯門	L15	悅湖	0	11	11
331	觀塘	J17	廣德	3	8	11
331	屯門	L24	田景	1	10	11
331	北區	N11	上水鄉郊	1	10	11
331	北區	N12	彩園	1	10	11
331	觀塘	J03	啟業	1	10	11
331	觀塘	J20	平田	1	10	11

排名	區議會分區	選區編號	區議會選區	香港市民 代表組群	香港市民 自結組群	合計
331	東區	C15	柏架山	0	11	11
331	沙田	R40	廣康	1	10	11
331	北區	N14	天平西	0	11	11
331	葵青	S27	盛康	3	8	11
331	油尖旺	E15	旺角南	0	11	11
331	深水埗	F10	麗閣	1	10	11
331	觀塘	J29	翠屏	1	10	11
331	黃大仙	H11	橫頭磡	0	11	11
331	觀塘	J33	協康	0	11	11
331	西貢	Q22	景林	1	10	11
331	葵青	S01	葵興	1	10	11
331	葵青	S11	安蔭	0	11	11
331	屯門	L23	良景	0	11	11
353	九龍城	G05	樂民	1	9	10
353	北區	N17	天平東	1	9	10
353	大埔	P08	廣福及寶湖	2	8	10
353	黃大仙	H03	龍上	0	10	10
353	黃大仙	H21	彩雲東	1	9	10
353	元朗	M08	北朗	0	10	10
353	元朗	M15	廈村	2	8	10
353	黃大仙	H25	彩虹	3	7	10
353	中西區	A04	山頂	0	10	10
353	觀塘	J16	寶達	2	8	10
353	油尖旺	E10	大角咀南	0	10	10
353	離島	T03	逸東邨北	1	9	10
353	觀塘	J37	定安	0	10	10
366	東區	C30	上耀東	0	9	9
366	觀塘	J13	秀茂坪中	1	8	9
366	元朗	M20	耀祐	1	8	9
366	油尖旺	E20	尖沙咀中	1	8	9
366	觀塘	J05	坪石	0	9	9
366	深水埗	F12	碧匯	1	8	9
366	油尖旺	E09	櫻桃	0	9	9
366	油尖旺	E03	佐敦西	0	9	9
366	黃大仙	H16	慈雲西	2	7	9
366	葵青	S07	葵涌邨北	2	7	9
366	葵青	S10	大白田東	1	8	9
366	荃灣	K16	象石	0	9	9

排名	區議會分區	選區編號	區議會選區	香港市民 代表組群	香港市民 自結組群	合計
366	觀塘	J35	樂華北	1	8	9
366	元朗	M26	頌栢	0	9	9
366	元朗	M25	頌華	0	9	9
366	離島	T08	坪洲及喜靈洲	0	9	9
382	油尖旺	E06	旺角西	1	7	8
382	沙田	R41	廣源	0	8	8
			南山、大坑東及大坑			
382	深水埗	F25	西	0	8	8
382	黃大仙	H18	正安	0	8	8
382	灣仔	B11	司徒拔道	2	6	8
382	九龍城	G17	土瓜灣南	1	7	8
382	元朗	M21	慈祐	0	8	8
382	灣仔	B03	鵝頸	2	6	8
382	元朗	M11	十八鄉東	1	7	8
382	大埔	P01	大埔墟	0	8	8
382	九龍城	G16	土瓜灣北	1	7	8
382	深水埗	F20	蘇屋	0	8	8
382	葵青	S20	葵盛西邨	2	6	8
382	葵青	S29	長亨	1	7	8
382	觀塘	J06	彩德	3	5	8
382	南區	D14	石漁	1	7	8
382	觀塘	J38	牛頭角上邨	1	7	8
399	北區	N15	鳳翠	0	7	7
399	九龍城	G06	常樂	0	7	7
399	元朗	M32	天恒	2	5	7
399	深水埗	F03	南昌北	0	7	7
399	離島	T09	南丫及蒲台	0	7	7
399	沙田	R10	乙泉	0	7	7
399	元朗	M19	天耀	2	5	7
399	葵青	S12	石籬北	1	6	7
399	元朗	M36	新田	2	5	7
399	觀塘	J25	油麗	2	5	7
399	黃大仙	H22	彩雲南	0	7	7
399	深水埗	F07	南昌中	1	6	7
399	荃灣	K17	石圍角	1	6	7
399	荃灣	K18	梨木樹西	0	7	7
413	屯門	L10	興澤	0	6	6
413	深水埗	F09	富昌	0	6	6

排名	區議會分區	選區編號	區議會選區	香港市民 代表組群	香港市民 自結組群	合計
413	北區	N10	御太	1	5	6
413	九龍城	G14	啟德中及南	0	6	6
413	深水埗	F11	幸福	0	6	6
413	觀塘	J09	雙順	0	6	6
413	觀塘	J10	安利	1	5	6
413	觀塘	J11	觀塘安泰	1	5	6
413	葵青	S04	上大窩口	0	6	6
413	西貢	Q07	健明	1	5	6
413	油尖旺	E01	尖沙咀西	1	5	6
413	沙田	R09	水泉澳	0	6	6
413	葵青	S09	大白田西	0	6	6
413	元朗	M10	十八鄉北	1	5	6
413	元朗	M28	悅恩	0	6	6
413	觀塘	J14	安達	1	5	6
413	觀塘	J23	油塘東	0	6	6
413	元朗	M33	宏逸	0	6	6
413	屯門	L17	湖景	0	6	6
432	九龍城	G22	紅磡	0	5	5
432	荃灣	K09	福來	1	4	5
432	葵青	S05	下大窩口	0	5	5
432	元朗	M23	瑞愛	0	5	5
432	屯門	L09	景興	1	4	5
432	觀塘	J15	秀茂坪南	0	5	5
432	屯門	L28	欣田	1	4	5
432	東區	C14	翡翠	0	5	5
432	九龍城	G12	啟德北	0	5	5
432	北區	N16	沙打	0	5	5
432	南區	D02	鴨脷洲邨	2	3	5
443	黃大仙	H14	竹園南	0	4	4
443	元朗	M14	洪福	0	4	4
443	沙田	R02	瀝源	0	4	4
443	屯門	L25	寶田	1	3	4
443	油尖旺	E18	佐敦北	0	4	4
443	北區	N09	清河	1	3	4
449	元朗	M31	逸澤	1	2	3
449	觀塘	J34	樂華南	1	2	3
451	九龍城	G13	啟德東	2	0	2
451	南區	D16	海灣	0	2	2

排名	區議會分區	選區編號	區議會選區	香港市民 代表組群	香港市民 自結組群	合計
		合計		762	7,457	8,219
		拒答		90	872	962

附錄五：調查問卷(4/6-8/6/2020)**香港民意研究所：我們香港人意見組群調查**

For English, please visit: XXXXX

香港民研保持政治中立，歡迎不同意見。所有個人資料絕對保密。你可以在任何時間再次填寫問卷，表達你的最新意見，我們會以最後一次答案為準。如有查詢，請電郵至 panel@pori.hk。

最後更新時間：XXXX-XX-XX XX:XX

***必填**

(已登記成員) 編號： *

(請勿更改此編號)

(已登記成員) 邀請碼： *

(請勿更改此邀請碼)

(新登記成員) 請先到 <https://www.pori.hk/hkpop-panel> 登記成為香港民研意見群組成員 *

- 早前已經登記 (請檢查電郵，並使用電郵內閣下的專屬超連結完成問卷)
- 剛剛完成登記
- 尚未登記，會在完成問卷後登記 (在分析數據時仍未登記的話，問卷將會作廢)

確認調查參與資格

(新登記成員) 已經/將會用作登記之電郵地址： *

你是否 12 歲或以上的香港居民？ *

- 是
- 不是

意見題目

你認為香港特區政府應否大規模重組警隊？

- 應該
- 不應該
- 不知道／難講

意見題目

你認為你在未來一個月有多大機會感染新型冠狀病毒肺炎（新冠肺炎）？

（請選擇最接近的答案，如果你有其他答案，請填寫最後選項。）

- 一定不會
- 一成機會
- 兩成機會
- 三成機會
- 四成機會
- 五成機會
- 六成機會
- 七成機會
- 八成機會
- 九成機會
- 十成機會（一定會）
- 不知道／難講
- 其他：_____

意見題目

你認為疫情如何才適合全面撤銷「限聚令」？

（請盡量選擇最接近的答案；如果完全沒有合適選項，請選擇「不知道／難講」）

- 應無條件全面撤銷「限聚令」
- 每天康復個案多於新增確診個案
- 每天新增確診個案跌至個位數
- 沒有新增本地確診個案
- 沒有新增本地及外來確診個案
- 連續 L 日沒有新增本地確診個案（請在下一頁面輸入 L）
- 連續 N 日沒有新增本地及外來確診個案（請在下一頁面輸入 N）
- 不知道／難講

意見題目

你認為連續多少日沒有新增本地確診個案（即前述的 L 值）才適合全面撤銷「限聚令」？

意見題目

你認為連續多少日沒有新增本地及外來確診個案（即前述的 N 值）才適合全面撤銷「限聚令」？

意見題目

你有多滿意或不滿香港政府應付新冠肺炎的表現？

- 好滿意
- 幾滿意
- 一半半
- 幾不滿
- 好不滿
- 不知道／難講

請你對特首林鄭月娥的支持程度給予評分，0 分代表絕對不支持，100 分代表絕對支持，50 分代表一半半，你會給特首林鄭月娥多少分？[只供加權用途]

(如不知道／難講，請輸入 8888)

其他意見

你有沒有調查題目建議給我們進行民意調查？

(如果沒有意見，請將此欄位留空。)

你有沒有甚麼事情需要我們緊急轉交區議員或指定人士？(請提供聯絡你的方法)

(本欄不屬研究分析範圍，我們只是擔當橋樑角色，盡量協助有需要的市民。)

個人資料

以下部份為個人資料項目，包括：性別、年齡、教育程度、職業、政治取向、所屬區議會、2019年區議會選舉投票紀錄。如果你在過往民研意見團之調查系列已經提供過有關資料，並沒有補充或更新，可以跳過相關問題。我們會根據你於本系列調查提供的過往數據進行分析。

- 已經提供個人資料，沒有補充或更新（跳過個人資料問題）
- 現在提供／更改個人資料

個人資料

性別

- 男
- 女

年齡

年齡範圍

(如選擇不提供確切年齡)

- 12 - 14
- 15 - 17
- 18 - 19
- 20 - 24
- 25 - 29
- 30 - 34
- 35 - 39
- 40 - 44
- 45 - 49
- 50 - 54
- 55 - 59
- 60 - 64
- 65 - 69
- 70 歲或以上

教育程度

(最高就讀程度，即不論有否完成該課程，包括現正就讀)

- 小學或以下
- 初中（中一至中三）
- 高中（中四至中七／DSE／毅進）

- 專上教育：非學位課程（包括文憑／證書／副學位課程）
- 專上教育：學士學位課程
- 專上教育：研究院或以上

職業

(老闆／自僱／Freelance／散工／公務員並非合適答案，請根據工作性質或內容作答)

- 行政及專業人員
- 文職及服務人員
- 勞動工人
- 學生
- 料理家務者／家庭主婦
- 退休人士
- 失業／待業／其他非在職
- 其他：_____

你認為自己的政治取向，是傾向以下哪一類？

- 本土派
- 民主派
- 中間派
- 建制派
- 沒有政治傾向／政治中立／不屬於任何派別
- 不知道／難講
- 其他：_____

所屬區議會：

- 中西區
- 灣仔
- 東區
- 南區
- 油尖旺
- 深水埗
- 九龍城
- 黃大仙
- 觀塘
- 荃灣
- 屯門
- 元朗
- 北區
- 大埔
- 西貢

- 沙田
- 葵青
- 離島

你於 2019 年區議會選舉中選了哪位？

- 民主派候選人，包括本土派
- 非民主派候選人，包括建制派及中間派
- 不知道／難講
- 白票／廢票
- 沒有投票（該次選舉是登記選民）
- 沒有投票（該次選舉不是登記選民）

問卷完

感謝 閣下完成問卷。如有查詢，請電郵至 panel@pori.hk 或 於辦公時間致電 3844 3111 與香港民研聯絡。

附錄六：調查問卷(8/6-11/6/2020)**香港民意研究所：我們香港人意見組群調查**

For English, please visit: XXXXX

香港民研保持政治中立，歡迎不同意見。所有個人資料絕對保密。你可以在任何時間再次填寫問卷，表達你的最新意見，我們會以最後一次答案為準。如有查詢，請電郵至 panel@pori.hk。

最後更新時間：XXXX-XX-XX XX:XX

***必填**

(已登記成員) 編號： *

(請勿更改此編號)

(已登記成員) 邀請碼： *

(請勿更改此邀請碼)

(新登記成員) 請先到 <https://www.pori.hk/hkpop-panel> 登記成為香港民研意見群組成員 *

- 早前已經登記 (請檢查電郵，並使用電郵內閣下的專屬超連結完成問卷)
- 剛剛完成登記
- 尚未登記，會在完成問卷後登記 (在分析數據時仍未登記的話，問卷將會作廢)

確認調查參與資格

(新登記成員) 已經/將會用作登記之電郵地址： *

你是否 12 歲或以上的香港居民？ *

- 是
- 不是

意見題目

有民意調查發現多數市民對一國兩制沒有信心，假設這是真正民意，你認為誰應負上很大責任？

(可選多項)

- 中央政府
- 特區政府
- 英國政府
- 建制派議員
- 民主派議員
- 市民自己
- 不知道／很難說
- 其他政府或組織或個人 (請選擇下一答案及加以說明)
- 其他：_____

意見題目

你認為你在未來一個月有多大機會感染新型冠狀病毒肺炎 (新冠肺炎)？

(請選擇最接近的答案，如果你有其他答案，請填寫最後選項。)

- 一定不會
- 一成機會
- 兩成機會
- 三成機會
- 四成機會
- 五成機會
- 六成機會
- 七成機會
- 八成機會
- 九成機會
- 十成機會 (一定會)
- 不知道／難講
- 其他：_____

意見題目

你認為疫情如何才適合全面撤銷「限聚令」？

(請盡量選擇最接近的答案；如果完全沒有合適選項，請選擇「不知道／難講」)

- 應無條件全面撤銷「限聚令」
- 每天康復個案多於新增確診個案
- 每天新增確診個案跌至個位數
- 沒有新增本地確診個案

- 沒有新增本地及外來確診個案
- 連續 L 日沒有新增本地確診個案 (請在下一頁面輸入 L)
- 連續 N 日沒有新增本地及外來確診個案 (請在下一頁面輸入 N)
- 不知道／難講

意見題目

你認為連續多少日沒有新增本地確診個案 (即前述的 L 值) 才適合全面撤銷「限聚令」?

意見題目

你認為連續多少日沒有新增本地及外來確診個案 (即前述的 N 值) 才適合全面撤銷「限聚令」?

意見題目

你有多滿意或不滿香港政府應付新冠肺炎的表現?

- 好滿意
- 幾滿意
- 一半半
- 幾不滿
- 好不滿
- 不知道／難講

請你對特首林鄭月娥的支持程度給予評分，0 分代表絕對不支持，100 分代表絕對支持，50 分代表一半半，你會給特首林鄭月娥多少分？[只供加權用途]

(如不知道／難講，請輸入 8888)

其他意見

你有沒有調查題目建議給我們進行民意調查？

(如果沒有意見，請將此欄位留空。)

你有沒有甚麼事情需要我們緊急轉交區議員或指定人士？(請提供聯絡你的方法)

(本欄不屬研究分析範圍，我們只是擔當橋樑角色，盡量協助有需要的市民。)

個人資料

以下部份為個人資料項目，包括：性別、年齡、教育程度、職業、政治取向、所屬區議會、2019年區議會選舉投票紀錄。如果你在過往民研意見團之調查系列已經提供過有關資料，並沒有補充或更新，可以跳過相關問題。我們會根據你於本系列調查提供的過往數據進行分析。

- 已經提供個人資料，沒有補充或更新（跳過個人資料問題）
- 現在提供／更改個人資料

個人資料

性別

- 男
- 女

年齡

年齡範圍

(如選擇不提供確切年齡)

- 12 - 14
- 15 - 17
- 18 - 19
- 20 - 24
- 25 - 29
- 30 - 34
- 35 - 39
- 40 - 44
- 45 - 49
- 50 - 54
- 55 - 59
- 60 - 64
- 65 - 69
- 70 歲或以上

教育程度

(最高就讀程度，即不論有否完成該課程，包括現正就讀)

- 小學或以下
- 初中 (中一至中三)
- 高中 (中四至中七 / DSE / 毅進)
- 專上教育：非學位課程 (包括文憑 / 證書 / 副學位課程)
- 專上教育：學士學位課程
- 專上教育：研究院或以上

職業

(老闆 / 自僱 / Freelance / 散工 / 公務員並非合適答案，請根據工作性質或內容作答)

- 行政及專業人員
- 文職及服務人員
- 勞動工人
- 學生
- 料理家務者 / 家庭主婦
- 退休人士
- 失業 / 待業 / 其他非在職
- 其他：_____

你認為自己的政治取向，是傾向以下哪一類？

- 本土派
- 民主派
- 中間派
- 建制派
- 沒有政治傾向 / 政治中立 / 不屬於任何派別
- 不知道 / 難講
- 其他：_____

所屬區議會：

- 中西區
- 灣仔
- 東區
- 南區
- 油尖旺
- 深水埗
- 九龍城
- 黃大仙
- 觀塘
- 荃灣

- 屯門
- 元朗
- 北區
- 大埔
- 西貢
- 沙田
- 葵青
- 離島

你於 2019 年區議會選舉中選了哪位？

- 民主派候選人，包括本土派
- 非民主派候選人，包括建制派及中間派
- 不知道／難講
- 白票／廢票
- 沒有投票（該次選舉是登記選民）
- 沒有投票（該次選舉不是登記選民）

問卷完

感謝 閣下完成問卷。如有查詢，請電郵至 panel@pori.hk 或 於辦公時間致電 3844 3111 與香港民研聯絡。