

POP



HONG KONG PUBLIC OPINION PROGRAM

HONG KONG PUBLIC OPINION RESEARCH INSTITUTE

香港民意研究所 之 香港民意研究計劃

最新民意調查
結果發佈會
2021年1月12日

樣本資料

2

- 調查日期：4-8/1/2021
- 調查方法：由真實訪問員進行隨機抽樣電話訪問
- 訪問對象：18歲或以上操粵語的香港居民
- 成功樣本數目：1,000 (包括492個固網及508個手機樣本)
- 實效回應比率：58.5%
- 抽樣誤差：在95%置信水平下，百分比誤差不超過 $\pm 4\%$ ，淨值誤差不超過 $\pm 7\%$ ，評分誤差不超過 ± 2.4
- 加權方法：按照政府統計處提供的統計數字以「反覆多重加權法」作出調整。全港人口年齡及性別分佈統計數字來自《二零一九年年中人口數字》，而教育程度（最高就讀程度）及經濟活動身分統計數字則來自《香港的女性及男性 - 主要統計數字》（2019年版）。

調查項目

3

- 特首民望
- 問責司局長民望

調查結果 - 特首民望

4

● 特首民望

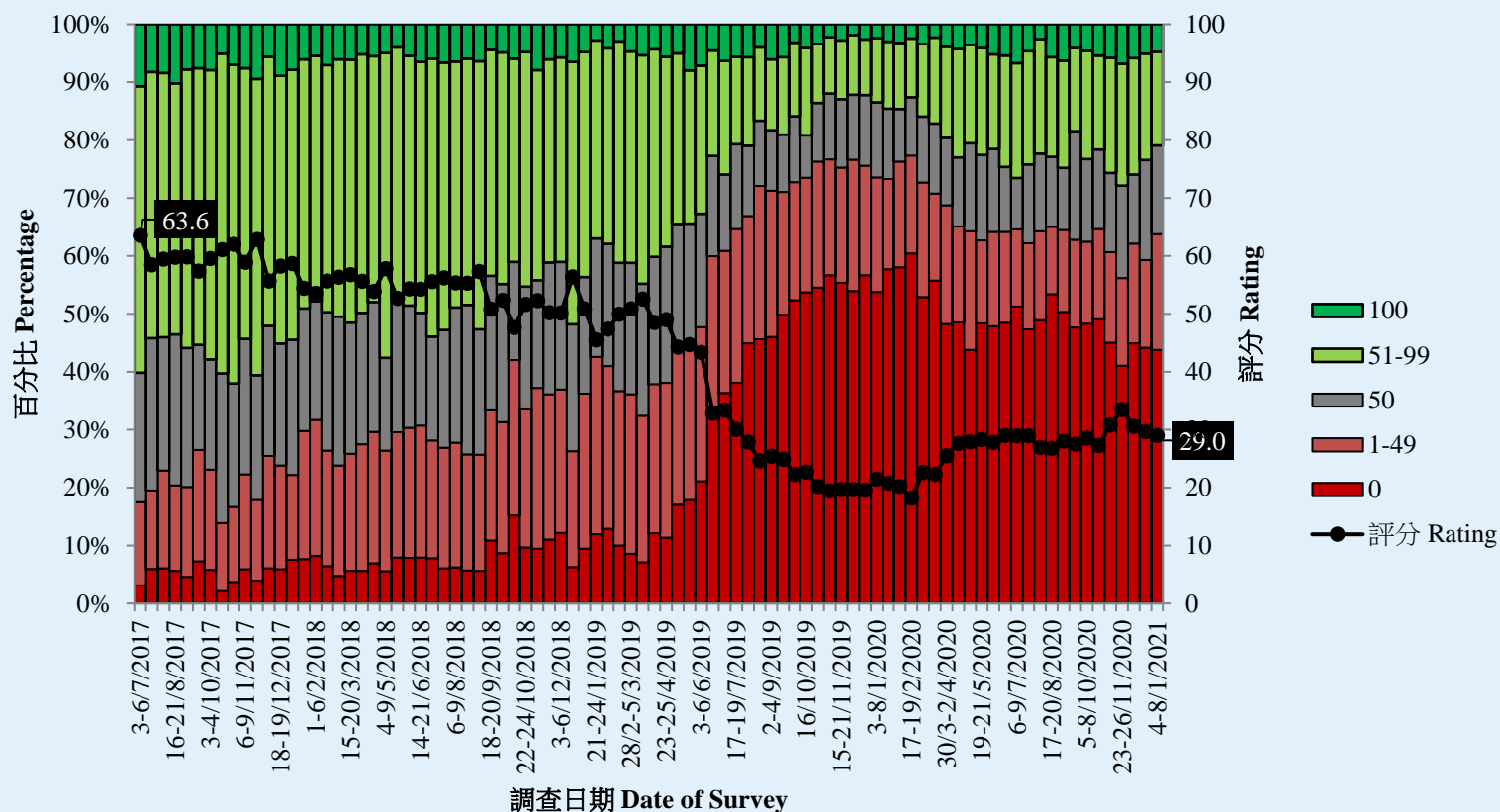
		18-22/12/2020	4-8/1/2021	最新變化	紀錄
特首 林鄭月娥	評分	29.7	29.0	▼0.7	2020年10月以來 新低
	支持率	18%	19%	--	--
	反對率	69%	72%	▲3%	2020年10月以來 新高
	支持率淨值	-51%	-54%	▼3%	2020年10月以來 新低

- 最新調查顯示，特首林鄭月娥的評分為**29.0**分，有**44%**受訪者給予林鄭月娥**0**分，其支持率為**19%**，反對率為**72%**，民望淨值為負**54**個百分點，全部數字與半個月前分別不大。

調查結果 - 特首民望

5

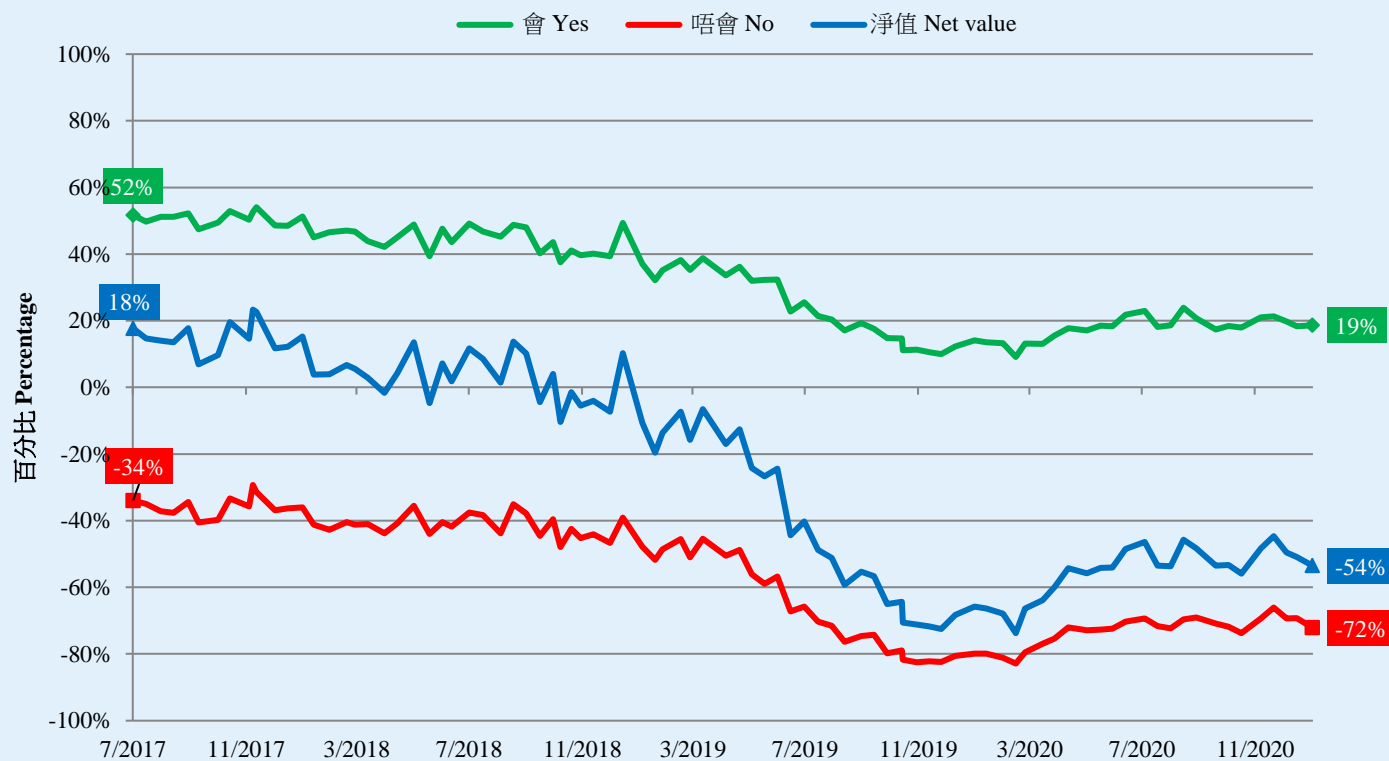
特首林鄭月娥評分 (按次計算)
Rating for Chief Executive Carrie Lam (Per Poll)
(7/2017 - 1/2021)



調查結果 - 特首民望

8

市民對林鄭月娥出任特首的假設投票結果 (按次計算)
Hypothetical Voting for Carrie Lam as the Chief Executive (Per Poll)
(7/2017 – 1/2021)



調查月份 Month of Survey

『唔會』百分比以負向表示。
Percentage of 'No' is presented as negative

調查項目

9

- 特首民望
- 問責司局長民望

調查結果 - 問責司長民望

10

● 問責司長

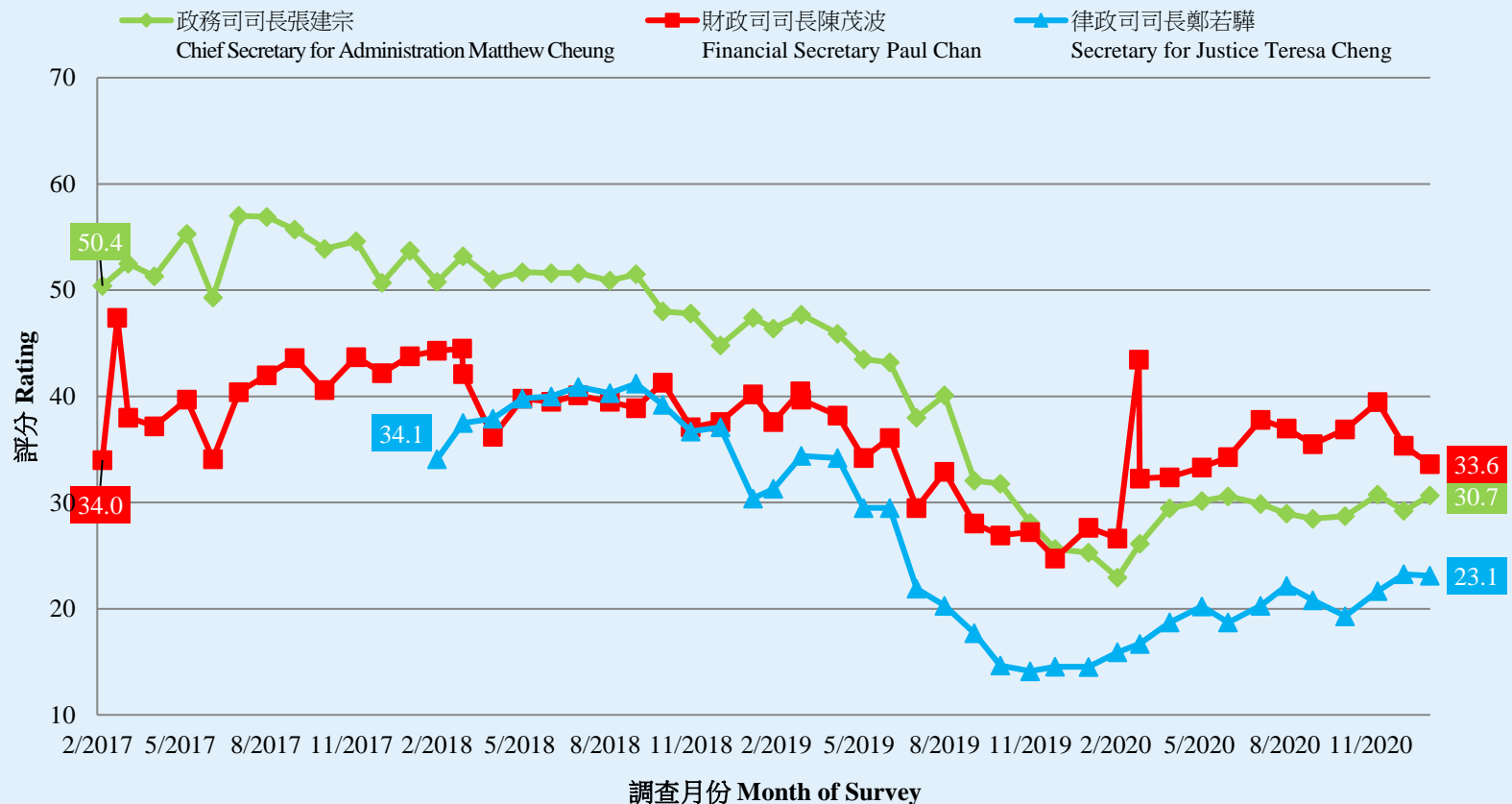
		7-10/12/2020	4-8/1/2021	最新變化	紀錄
政務司司長 張建宗	評分	29.2	30.7	▲1.4	2020年11月以來 新高
	支持率淨值	-34%	-29%	▲4%	2019年11月以來 新高
財政司司長 陳茂波	評分	35.4	33.6	▼1.7	2020年5月以來 新低
	支持率淨值	-20%	-14%	▲5%	2020年11月以來 新高
律政司司長 鄭若驊	評分	23.3	23.1	▼0.1	2020年11月以來 新低
	支持率淨值	-49%	-52%	▼2%	2019年10月以來 新低

○ 司長的民望數字與一個月前分別不大。

調查結果 - 問責司長民望

11

各司長評分 - 綜合圖表 (按次計算)
Ratings of Secretaries of Departments - Combined (per poll)
(2/2017 – 1/2021)



調查結果 - 問責局長民望

12

● 問責局長 - 支持率淨值

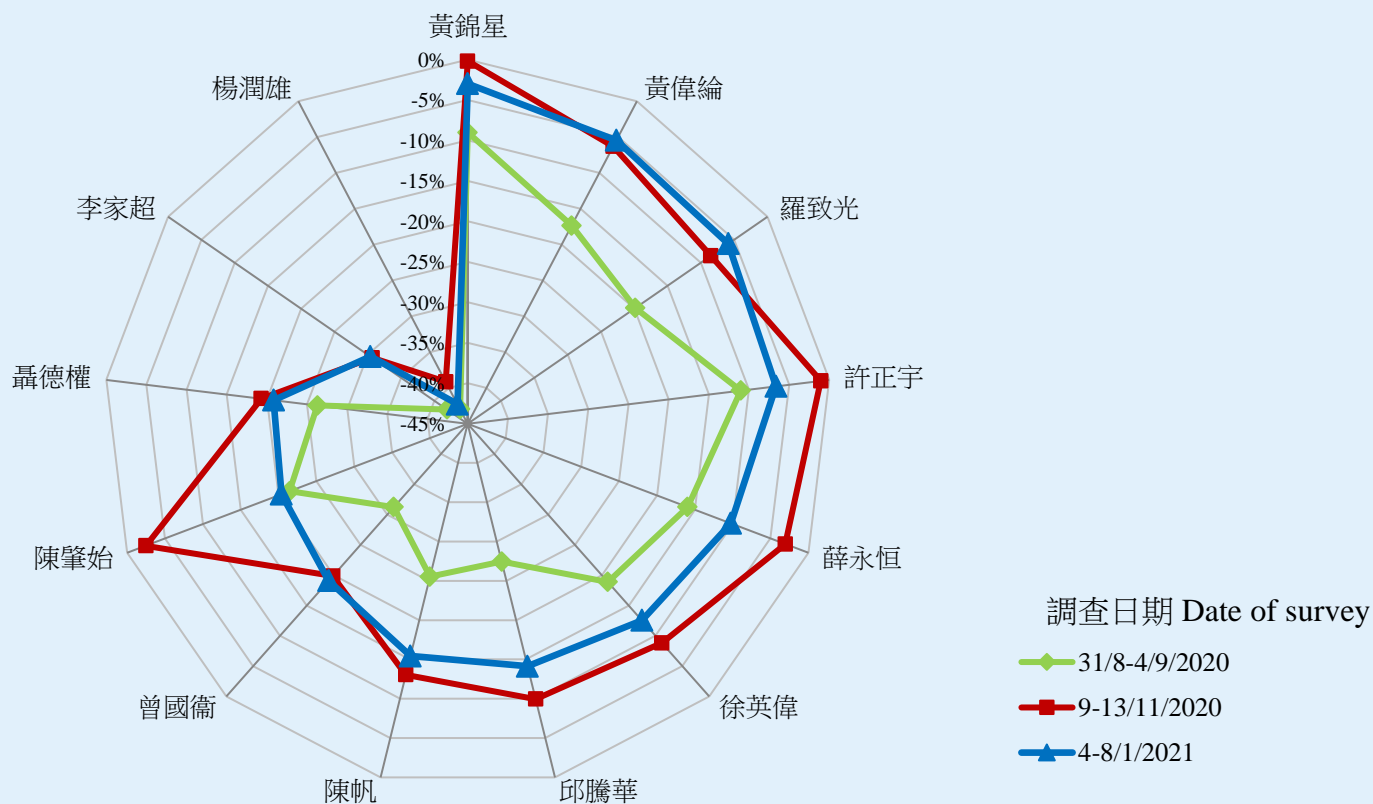
	9-13/11/2020	4-8/1/2021	淨值變化	紀錄
環境局局長 黃錦星	<-1%	-3%	▼3%	2020年8月以來新低
發展局局長 黃偉綸	-6%	-5%	▲1%	2020年5月以來新高
勞工及福利局局長 羅致光	-9%	-6%	▲3%	2019年9月以來新高
財經事務及庫務局局長 許正宇	-1%	-7%	▼6%	2020年8月以來新低
創新及科技局局長 薛永恒	-3%	-10%	▼7%	2020年8月以來新低
民政事務局局長 徐英偉	-9%	-13%	▼4%	2020年8月以來新低
商務及經濟發展局局長 邱騰華	-10%	-14%	▼4%	2020年8月以來新低
運輸及房屋局局長 陳帆	-13%	-15%	▼2%	2020年8月以來新低
政制及內地事務局局長 曾國衛	-20%	-19%	▲1%	2020年7月以來新高
食物及衛生局局長 陳肇始	-2%	-20%	▼18%*	2020年8月以來新低
公務員事務局局長 聶德權	-19%	-21%	▼2%	2020年8月以來新低
保安局局長 李家超	-31%	-30%	--	--
教育局局長 楊潤雄	-39%	-42%	▼3%	2020年8月以來新低

* 顯著變化

調查結果 - 問責局長民望

14

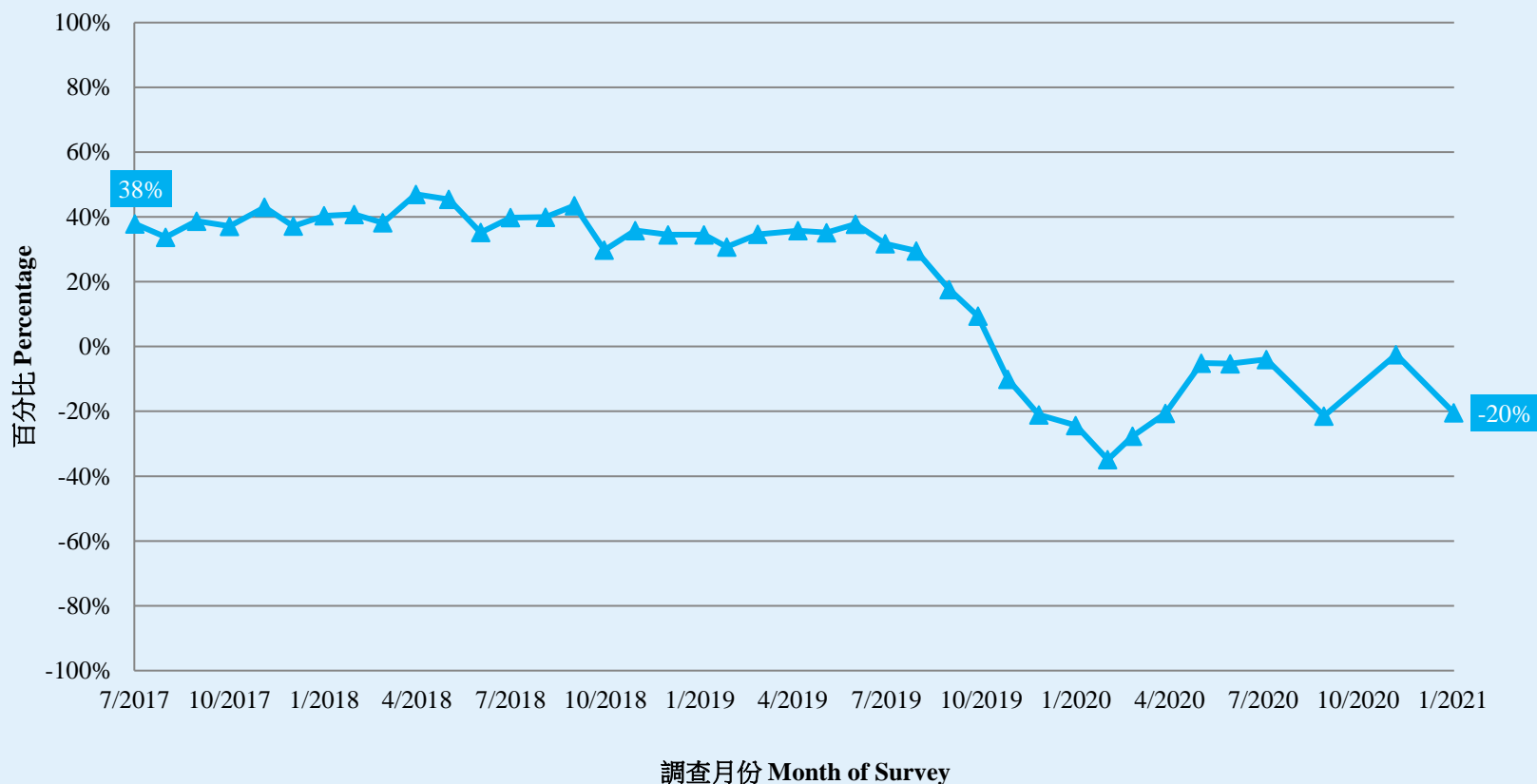
各局長假想投票結果 (支持率淨值) - 綜合圖表
Hypothetical Voting of Directors of Bureaux (Net Approval Rate) - Combined Charts



調查結果 - 問責局長民望

15

食物及衛生局局長陳肇始支持率淨值 (按次計算)
Net approval rate of Secretary for Food and Health Sophia Chan (per poll)
(7/2017 – 1/2021)



調查結果 - 問責局長民望

16

食物及衛生局局長陳肇始支持率淨值 與 2019冠狀病毒個案數字 (按月計算)

Net approval rate of Secretary for Food and Health Sophia Chan
and confirmed cases of COVID-19 infection (per month)

(1/2020 – 1/2021)

